

**Municipiul Arad**

**Dare de**

**SEAMA**

**centralizata**

**31 martie 2020**

**trimestrul I**

BILANT  
31.03.2020

AG 518 3580/06052020  


COD	DENUMIRE INDICATORI	SOLD LA INCEPUTUL PERIOADEI	SOLD LA SFARSITUL PERIOADEI
0100			
01003	1.Active fixe necorporale (ct.2030000+2050000+2060000+2080100+2080200+2330000-2800300-2800500-2800801-2800809-2900400-2900500-2900801-2900809-2930100*)	4.540.211	3.758.483
01004	2.Instalatii tehnice, mijloace de transport, animale, plantatii, mobilier, aparatura birotica si alte active corporale (ct.2130100+2130200+2130300+2130400+2140000+2310000-2810301-2810302-2810303-2810304-2810400-2910301-2910302-2910303-2910304-2910400-2930200*)	97.884.215	106.759.263
01005	3.Terenuri si cladiri (ct.2110100+2110200+2120101+2120102+2120201+2120301+2120401+2120501+2120601+2120901+2310000-2810100-2810201-2810202-2810203-2810204-2810205-2810206-2810207-2810208-2910100-2910201-2910202-2910203-2910204-2910205-2910206-2910207-2910208-2930200)	5.060.577.602	5.137.608.107
01007	5.Active financiare necurente (investitii pe termen lung) peste un an (ct.2600100+2600200+2600300+2650000+2670201+2670202+2670203+2670204+2670205+2670208-2960101-2960102-2960103-2960200), din care:	55.111.197	55.199.602
01008	Titluri de participare (ct.2600100+2600200+2600300-2960101-2960102-2960103)	46.727.930	46.727.930
01009	6.Creante necurente - sume ce urmeaza a fi incasate dupa o perioada mai mare de un an (ct.4110201+4110208+4130200+4280202+4610201+4610209-4910200-4960200) din care:	3.239.483	3.239.483
0101			
01010	Creante comerciale necurente - sume ce urmeaza a fi incasate dupa o perioada mai mare de un an (ct.4110201+4110208+4130200+4610201-4910200-4960200)	3.203.916	3.203.916
01015	7.TOTAL ACTIVE NECURENTE (rd.03+04+05+06+07+09)	5.221.352.708	5.306.564.938
01019	1.Stocuri (ct.3010000+3020100+3020200+3020300+3020400+3020500+3020600+3020700+3020800+3020900+3030100+3030200+3040100+3040200+3050100+3050200+3070000+3090000+3310000+3320000+3410000+3450000+3460000+3470000+3490000+3510100+3510200+3540100+3540500+3540600+3560000+3570000+3580000+3590000+3610000+3710000+3810000+/-3480000+/-3780000-3910000-3920100-3920200-3920300-3930000-3940100-3940500-3940600-3950100-3950200-3950300-3950400-3950600-3950700-3950800-3960000-3970100-3970200-3970300-3980000-4420803)	57.129.611	56.800.003
0102	IMPOZIT PE PROFIT		
01021	Creante din operatiuni comerciale, avansuri si alte decontari (ct.2320000+2340000+4090101+4090102+4110101+4110108+4130100+4180000+4250000+4280102+4610101+4610109+4730109**+4810101+4810102+4810103+4810900+4830000+4840000+4890101+4890301-4910100-4960100+5120800) din care:	17.128.674	18.142.410
01022	Creante comerciale si avansuri (ct.2320000+2340000+4090101+4090102+4110101+4110108+4130100+4180000+4610101-4910100-4960100),din care:	16.481.961	16.890.912
010221	Avansuri acordate(ct.2320000+2340000+4090101+4090102)	14.272.966	13.457.671
01023	Creante bugetare (ct.4310100**+4310200**+4310300**+4310400**+)		

COD	DENUMIRE INDICATORI	SOLD LA INCEPUTUL PERIOADEI	SOLD LA SFARSITUL PERIOADEI
	4310500**+4310600**+4310700**+4370100**+4370200**+4370300**+4420400+4420802+4440000**+4460100**+4460200**+4480200+4610102+4610104+4630000+ 4640000+4650100+4650200+4660401+4660402+4660500+4660900+4810101**+4810102**+4810103**+4810900**-4970000), din care:	21.316.128	113.624.020
01024	Creantele bugetului general consolidat (ct.4630000+4640000+4650100+4650200+4660401+4660402+4660500+4660900-4970000)	17.577.107	107.445.488
01025	Creante din operatiuni cu fonduri externe nerambursabile si fonduri de la buget (ct.4500100+4500300+4500501+4500502+4500503+4500504+4500505+4500700+4510100+4510300+4510500+4530100+4540100+4540301+4540302+4540501+4540502+4540503+4540504+4550100+4550301+4550302+4550303+4560100+4560303+4560309+4570100+4570201+4570202+4570203+4570205+4570206+4570209+4570301+4570302+4570309+4580100+4580301+4580302+4610103+4730103**+4740000+4760000), din care:	323.910	1.042.410
01026	Sume de primit de la Comisia Europeana (ct.4500100+4500300+4500501+4500502+4500503+4500504+4500505+4500700)	290.925	379.837
01027	Imprumuturi pe termen scurt acordate (ct.2670101+2670102+2670103+2670104+2670105+2670108+2670601+2670602+2670603+2670604+2670605+2670609+4680101+4680102+4680103+4680104+4680105+4680106+4680107+4680108+4680109+4690103+4690105+4690106+4690108+4690109)	32.334	13.265.383
0103			
01030	Total creante curente (rd.21+23+25+27)	38.801.046	146.074.223
01033	Conturi la trezorerie, casa in lei. (ct.5100000+5120101+5120501+5130101+5130301+5130302+5140101+5140301+5140302+5150101+5150103+5150301+5150500+5150600+5160101+5160301+5160302+5170101+5170301+5170302+5200100+5210100+5210300+5230000+5250101+5250102+5250301+5250302+5250400+5260000+5270000+5280000+5290101+5290201+5290301+5290400+5290901+5310101+5410101+5500101+5520000+5550101+5550400+5570101+5580101+5580201+5590101+5600101+5600300+5600401+5610101+5610300+5620101+5620300+5620401+5710100+5710300+5710400+5740101+5740102+5740301+5740302+5740400+5750100+5750300+5750400-7700000)	64.339.302	91.178.225
010331	Dobanda de incasat,alte valori,avansuri de trezorerie (ct.5180701+5320100+5320200+5320300+5320400+5320500+5320600+5320800+5420100)	1.120.443	1.032.556
01035	Conturi la institutii de credit, BNR, casa in valuta (ct.5110101+5110102+5120102+5120402+5120502+5130102+5130202+5140102+5140202+5150102+5150202+5150302+5160102+5160202+5170102+5170202+5290102+5290202+5290302+5290902+5310402+5410102+5410202+5500102+5550102+5550202+5570202+5580102+5580202+5580302+5580303+5590102+5590202+5600102+5600103+5600402+5610102+5610103+5620102+5620103+5620402)	796.884	795.221
0104			

COD	DENUMIRE INDICATORI	SOLD LA INCEPUTUL PERIOADEI	SOLD LA SFARSITUL PERIOADEI
01040	Total disponibilitati si alte valori (rd.33+33.1+35+35.1)	66.256.629	93.006.002
01042	6.Cheltuieli in avans (ct.4710000)	91.066	61.358
01045	7.TOTAL ACTIVE CURENTE (rd.19+30+31+40+41+41.1+42)	162.278.352	295.941.586
01046	8.TOTAL ACTIVE (rd.15+45)	5.383.631.060	5.602.506.524
0105			
01052	1.Sume necurente - sume ce urmeaza a fi platite dupa o perioada mai mare de un an (ct.2690200+4010200+4030200+4040200+4050200+4280201+4620201+4620209+5090000), din care:	24.216.234	58.031.646
01053	Datorii comerciale (ct.4010200+4030200+4040200+4050200+4620201)	24.152.176	57.992.821
01054	2.Imprumuturi pe termen lung (ct.1610200+1620200+1630200+1640200+1650200+1660201+1660202+1660203+1660204+1670201+1670202+1670203+1670208+1670209-1690200)	161.293.903	128.613.498
01058	TOTAL DATORII NECURENTE (rd.52+54+55)	185.510.137	186.645.144
0106			
01060	1.Datorii comerciale, avansuri si alte decontari (ct.2690100+4010100+4030100+4040100+4050100+4080000+4190000+4620101+4620109+4730109+4810101+4810102+4810103+4810900+4830000+4840000+4890201+5090000+5120800), din care:	12.858.686	26.175.178
01061	Datorii comerciale si avansuri (ct.4010100+4030100+4040100+4050100+4080000+4190000+4620101), din care:	11.536.405	24.941.170
01062	2.Datorii catre bugete (ct.4310100+4310200+4310300+4310400+4310500+4310600+4310700+4370100+4370200+4370300+4400000+4410000+4420300+4420801+4440000+4460100+4460200+4480100+4550501+4550502+4550503+4620109+4670100+4670200+4670300+4670400+4670500+4670900+4730109+4810900),din care:	5.964.809	5.935.030
010631	Contributii sociale (ct.4310100+4310200+4310300+4310400+4310500+4310600+4310700+4370100+4370200+4370300)	3.335.926	3.382.799
01065	3.Datorii din operatiuni cu Fonduri externe nerambursabile si fonduri de la buget,alte datorii catre alte organisme internationale (ct.4500200+4500400+4500600+4510200+4510401+4510402+4510409+4510601+4510602+4510603+4510605+4510606+4510609+4520100+4520200+4530200+4540200+4540401+4540402+4540601+4540602+4540603+4550200+4550401+4550402+4550403+4550404+4550409+4560400+4580401+4580402+4580501+4580502+4590000+4620103+4730103+4760000)	192.679	281.591
01066	din care: sume datorate Comisiei Europene (ct.4500200+4500400+4500600+4590000+4620103)	123.831	123.831
0107			
01070	4.Imprumuturi pe termen scurt-sume ce urmeaza a fi platite intr-o perioada de pana la un an (ct.5180601+5180603+5180604+5180605+5180606+5180608+5180609+5180800+5190101+5190102+5190103+5190104+5190105+5190106+5190107+5190108+5190109+5190110+5190180+5190190)		13.230.868
01071	5.Imprumuturi pe termen lung - sume ce urmeaza a fi platite in cursul exercitiului curent (ct.1610100+1620100+1630100+1640100+1650100+1660101+1660102+1660103+1660104+1670101+1670102+1670103+1670108+1670109+1680100+1680200+1680300+1680400+1680500+1680701+1680702+1680703+1680708+1680709-1690100)	73.835	25.327.505
01072	6.Salariile angajatilor (ct.4210000+4230000+4260000+4270100+4270300+		

COD	DENUMIRE INDICATORI	SOLD LA INCEPUTUL PERIOADEI	SOLD LA SFARSITUL PERIOADEI
01073	4280101) 7. Alte drepturi cuvenite altor categorii de persoane (pensii, indemnizatii de somaj, burse) (ct.4220100+4220200+4240000+4260000+4270200+4270300+4290000+4380000), din care:	5.514.605	5.669.376
01074	8. Venituri in avans (ct.4720000)	1.451.120	1.660.960
01075	9. Provizioane (ct.1510101+1510102+1510103+1510104+1510108)	669.794	1.237.842
01078	10. TOTAL DATORII CURENTE (rd.60+62+65+70+71+72+73+74+75)	366.435	366.435
01079	11. TOTAL DATORII (rd.58+78)	27.091.963	79.884.785
0108		212.602.100	266.529.929
01080	12. ACTIVE NETE = TOTAL ACTIVE - TOTAL DATORII = CAPITALURI PROPRII (rd.80=rd.46-79=rd.90)		
01084	1. Rezerve, fonduri (ct.1000000+1010000+1020101+1020102+1020103+1030000+1040101+1040102+1040103+1050100+1050200+1050300+1050400+1050500+/-1060000+1060000+1320000+1330000)	5.171.028.960	5.335.976.595
01085	2. Rezultatul reportat (ct.1170000-sold creditor)	4.828.657.278	4.908.348.225
01087	4. Rezultatul patrimonial al exercitiului (ct.1210000-sold creditor)	352.201.326	336.602.832
01088	5. Rezultatul patrimonial al exercitiului (ct.1210000- sold debitor)	9.829.644	91.025.538
0109			
01090	6. TOTAL CAPITALURI PROPRII (rd.84+85-86+87-88)	5.171.028.960	5.335.976.595

Conducatorul institutiei

Conducatorul compartimentului  
financiar- contabil

**BILANT**  
la data de 31.03.2020  
.....

cod 01

lei

Nr. crt.	DENUMIREA INDICATORILOR	Cod rând	Sold la începutul anului	Sold la sfârșitul perioadei
A	B	C	1	2
1.	<b>ACTIVE</b>	01	X	X
2.	<b>ACTIVE NECURENTE</b>	02	X	X
3.	<b>Active fixe necorporale</b> (ct. 2030000+2050000+2060000+2080100+2080200+ 2330000-2800300-2800500-2800800-2900400-2900500-2900800-2930100*)	03	4.540.211	3.758.483
4.	<b>Instalații tehnice, mijloace de transport, animale, plantații, mobilier, aparatură birotică și alte active corporale</b> (ct.2130100+2130200+2130300+2130400+2140000+ 2310000 - 2810300-2810301-2810302-2810303-2810304-2810400-2910300-2910301-2910302-2910303-2910304-2910400-2930200*)	04	97.884.215	106.759.263
5.	<b>Terenuri și clădiri</b> (ct. 2110100+2110200+2120101+2120102+2120201+2120301+ 2120401+2120501+2120601+2120901+2310000-2810100-2810200-2810201-2810202-2810203-2810204-2810205-2810206-2810207-2810208-2910100-2910200-2910201-2910202-2910203-2910204-2910205-2910206-2910207-2910208-2930200)	05	5.060.577.602	5.137.608.107
6.	<b>Alte active nefinanciare</b> (ct.2150000)	06	0	0
7.	<b>Active financiare necurente (investiții pe termen lung) peste un an</b> (ct. 2600100+2600200+2600300+2650000+2670201+ 2670202+2670203+2670204+2670205+2670208-2960101-2960102-2960103-2960200), din care:	07	55.111.197	55.199.602
8.	<b>Titluri de participare</b> (ct. 2600100+2600200+2600300-2960101-2960102-2960103)	08	46.727.930	46.727.930
9.	<b>Creante necurente – sume ce urmează a fi încasate după o perioada mai mare de un an</b> (ct. 4110201+4110208+4130200+4280202+4610201+ 4610209-4910200-4960200), din care:	09	3.239.483	3.239.483
10.	<b>Creante comerciale necurente – sume ce urmează a fi încasate după o perioada mai mare de un an</b> (ct. 4110201+4110208+4130200+4610201-4910200-4960200)	10	3.203.916	3.203.916
11.	<b>TOTAL ACTIVE NECURENTE</b> (rd.03+04+05+06+07+09)	15	5.221.352.708	5.306.564.938
12.	<b>ACTIVE CURENTE</b>	18	X	X

13.	<b>Stocuri</b> (ct. 3010000+3020100+3020200+3020300+3020400+3020500+ 3020600+3020700+3020800+3020900+3030100+3030200+ 3040100+3040200+3050100+3050200+3070000+3090000+ 3310000+3320000+3410000+3450000+3460000+3470000+ 3490000+3510100+3510200+3540100+3540500+3540600+ 3560000+3570000+3580000+3590000+3610000+3710000+ 3810000+/-3480000+/-3780000-3910000-3920100-3920200- 3920300-3930000-3940100-3940500-3940600-3950100-3950200- 3950300-3950400-3950600-3950700-3950800-3960000-3970000- 3970100-3970200-3970300-3980000-4420803)	19	57.129.611	56.800.003
14.	<b>Creanțe curente – sume ce urmează a fi încasate într-o perioadă mai mică de un an-</b>	20	X	X
15.	<b>Creanțe din operațiuni comerciale, avansuri și alte decontări</b> (ct. 2320000+2340000+4090101+4090102+4110101+4110108+ 4130100+4180000+4250000+4280102+4610101+4610109+ 4730109**+4810101+4810102+4810103+4810900+4830000+484 0000+4890101+4890301-4910100-4960100+5120800), din care:	21	17.128.674	18.142.410
16.	<b>Decontări privind încheierea execuției bugetului de stat din anul curent</b> (ct. 4890101+4890301)	21.1	0	0
17.	<b>Creanțe comerciale și avansuri</b> (ct. 2320000+2340000+4090101+4090102+4110101+ 4110108+ 4130100+4180000+4610101-4910100-4960100), din care :	22	16.481.961	16.890.912
18.	<b>Avansuri acordate</b> (ct.2320000+2340000+4090101+4090102)	22.1	14.272.966	13.457.671
19.	<b>Creanțe bugetare</b> (ct. 4310100**+4310200**+4310300**+4310400**+4310500**+ 4310600**+4310700**+4370100**+4370200**+4370300**+ 4420400+4420802+4440000**+4460100**+4460200**+ 4480200+4610102+4610104+4630000+4640000+4650100+ 4650200+4660401+4660402+4660500+4660900+4810101**+ 4810102**+ 4810103**+ 4810900**- 4970000), din care:	23	21.316.128	113.624.020
20.	<b>Creanțele bugetului general consolidat</b> (ct. 4630000+4640000+4650100+4650200+4660401+ 4660402+ 4660500+4660900-4970000)	24	17.577.107	107.445.488
21.	<b>Creanțe din operațiuni cu fonduri externe nerambursabile și fonduri de la buget</b> (ct. 4500100+4500300+4500501+4500502+4500503+ 4500504+4500505+4500700+4510100+4510300+4510500+ 4530100+4540100+4540301+4540302+4540501+4540502+ 4540503+4540504+4550100+4550301+4550302+4550303+ 4560100+4560303+4560309+4570100+4570201+4570202+ 4570203+4570205+4570206+4570209+4570301+4570302+ 4570309+4580100+4580301+4580302+4610103+4730103**+ 4740000+4760000), din care:	25	323.910	1.042.410
22.	<b>Sume de primit de la Comisia Europeană / alti donatori</b> (ct. 4500100+4500300+4500501+4500502+4500503+ 4500504+ 4500505+4500700)	26	290.925	379.837

23.	Împrumuturi pe termen scurt acordate (ct. 2670101+2670102+2670103+2670104+2670105+ 2670108+ 2670601+2670602+2670603+2670604+2670605+ 2670609+ 4680101+4680102+4680103+4680104+4680105+ 4680106+ 4680107+4680108+4680109+4690103+4690105+ 4690106+ 4690108+4690109)	27	32.334	13.265.383
24.	Total creanțe curente (rd. 21+23+25+27)	30	38.801.046	146.074.223
25.	Investiții pe termen scurt (ct.5050000-5950000)	31	0	0
26.	Conturi la trezorerii și instituții de credit :	32	X	X
27.	Conturi la trezorerie, casa în lei (ct. 5100000+5120101+5120501+5130101+5130301+5130302+ 5140101+5140301+5140302+5150101+5150103+5150301+ 5150500+5150600+5160101+5160301+5160302+5170101+ 5170301+5170302+5200100+5210100+5210300+5230000+ 5250101+5250102+5250301+5250302+5250400+5260000+ 5270000+5280000+5290101+5290201+5290301+5290400+ 5290901+5310101+5410101+5500101+5520000+5550101+ 5550400+5570101+5580101+5580201+5590101+5600101+ 5600300+5600401+5610101+5610300+5620101+5620300+ 5620401+5710100+5710300+5710400+5740101+5740102+ 5740301+ 5740302+5740400+5750100+5750300+5750400- 7700000)	33	64.339.302	91.178.225
28.	Dobândă de încasat, alte valori, avansuri de trezorerie (ct. 5180701+5320100+5320200+5320300+5320400+ 5320500+ 5320600+5320800+5420100)	33.1	1.120.443	1.032.556
29.	depozite	34	X	X
30.	Conturi la instituții de credit, BNR, casă în valută (ct. 5110101+5110102+5120102+5120402+5120502+ 5130102+5130202+5140102+5140202+5150102+5150202+ 5150302+5160102+5160202+5170102+5170202+5290102+ 5290202+5290302+5290902+5310402+5410102+5410202+ 5500102+5550102+5550202+5570202+5580102+5580202+ 5580302+5580303+5590102+5590202+5600102+5600103+ 5600402+5610102+5610103+5620102+5620103+5620402)	35	796.884	795.221
31.	Dobândă de încasat, avansuri de trezorerie (ct.5180702+5420200)	35.1	0	0
32.	depozite	36	X	X
33.	Total disponibilități și alte valori (rd.33+33.1+35+35.1)	40	66.256.629	93.006.002
34.	Conturi de disponibilități ale Trezoreriei Centrale și ale trezoreriilor teritoriale (ct. 5120600+5120700+5120901+5120902+5121000+ 5121100+ 5240100+5240200+5240300+5550101+5550102+ 5550103 - 7700000)	41	0	0
35.	Dobândă de încasat, alte valori, avansuri de trezorerie (ct. 5320400+5180701+5180702)	41.1	0	0
36.	Cheltuieli în avans (ct. 4710000 )	42	91.066	61.358
37.	TOTAL ACTIVE CURENTE (rd.19+30+31+40+41+41.1+42)	45	162.278.352	295.941.586
38.	TOTAL ACTIVE (rd.15+45)	46	5.383.631.060	5.602.506.524
39.	DATORII	50	X	X
40.	DATORII NECURENTE- sume ce urmează a fi plătite după-o perioadă mai mare de un an	51	X	X



41.	<b>Sume necurente- sume ce urmează a fi plătite după o perioadă mai mare de un an</b> (ct. 2690200+4010200+4030200+4040200+4050200+ 4280201+4620201+4620209+5090000), din care:	52	24.216.234	58.031.646
42.	<b>Datorii comerciale</b> (ct.4010200+4030200+4040200+4050200+4620201)	53	24.152.176	57.992.821
43.	<b>Împrumuturi pe termen lung</b> (ct. 1610200+1620200+1630200+1640200+1650200+1660201+1660202+1660203+1660204+1670201+1670202+1670203+1670208+1670209-1690200)	54	161.293.903	128.613.498
44.	<b>Provizioane</b> (ct. 1510201+1510202+1510203+1510204+1510208)	55	0	0
45.	<b>TOTAL DATORII NECURENTE (rd.52+54+55)</b>	58	185.510.137	186.645.144
46.	<b>DATORII CURENTE - sume ce urmează a fi plătite într-o perioadă de până la un an</b>	59	X	X
47.	<b>Datorii comerciale, avansuri și alte decontări</b> (ct. 2690100+4010100+4030100+4040100+4050100+4080000+4190000+4620101+4620109+4730109+4810101+4810102+4810103+4810900+ 4830000+4840000+4890201+5090000+5120800), din care:	60	12.858.686	26.175.178
48.	<b>Decontări privind încheierea execuției bugetului de stat din anul curent (ct. 4890201)</b>	60.1	0	0
49.	<b>Datorii comerciale și avansuri</b> (ct. 4010100+4030100+4040100+4050100+ 4080000+ 4190000+4620101), din care:	61	11.536.405	24.941.170
50.	<b>Avansuri primite (ct.4190000)</b>	61.1	0	0
51.	<b>Datorii către bugete</b> (ct. 4310100+4310200+4310300+4310400+4310500+4310600+4310700+4370100+4370200+4370300+4400000+4410000+4420300+4420801+4440000+4460100+4460200+4480100+4550501+4550502+4550503+4620109+4670100+4670200+4670300+ 4670400+4670500+4670900+ 4730109+4810900), din care:	62	5.964.809	5.935.030
52.	<b>Datoriile instituțiilor publice către bugete</b>	63	X	X
53.	<b>Contribuții sociale</b> (ct. 4310100+4310200+4310300+4310400+4310500+4310600+4310700+4370100+4370200+4370300)	63.1	3.335.926	3.382.799
54.	<b>Sume datorate bugetului din Fonduri externe nerambursabile</b> (ct.4550501+4550502+4550503)	64	0	0
55.	<b>Datorii din operațiuni cu Fonduri externe nerambursabile și fonduri de la buget, alte datorii către alte organisme internaționale</b> (ct. 4500200+4500400+4500600+4510200+4510401+4510402+4510409+4510601+4510602+ 4510603+4510605+4510606+4510609+4520100+4520200+ 4530200+4540200+4540401+4540402+4540601+4540602+ 4540603+4550200+4550401+4550402+4550403+4550404+ 4550409+4560400+4580401+4580402+4580501+4580502+ 4590000+4620103+ 4730103+4760000)	65	192.679	281.591

56.	din care: sume datorate Comisiei Europene / alti donatori (ct.4500200+4500400+4500600+4590000+4620103)	66	123.831	123.831
57.	Împrumuturi pe termen scurt - sume ce urmează a fi plătite într-o perioadă de până la un an (ct. 5180601+5180603+5180604+5180605+5180606+ 5180608+5180609+5180800+5190101+5190102+5190103+ 5190104+5190105+5190106+5190107+5190108+5190109+ 5190110+ 5190180+5190190 )	70	0	13.230.868
58.	Împrumuturi pe termen lung – sume ce urmează a fi plătite în cursul exercițiului curent (ct. 1610100+1620100+1630100+1640100+1650100+ 1660101+1660102+1660103+1660104+1670101+1670102+ 1670103+1670108+1670109+1680100+1680200+1680300+ 1680400+1680500+1680701+1680702+1680703+1680708+ 1680709 -1690100)	71	73.835	25.327.505
59.	Salariile angajaților (ct. 4210000+4230000+4260000+4270100+4270300+4280101)	72	5.514.605	5.669.376
60.	Alte drepturi cuvenite altor categorii de persoane (pensii, indemnizații de șomaj, burse) (ct. 4220100+4220200+4240000+4260000+4270200+ 4270300+ 4290000+4380000), din care:	73	1.451.120	1.660.960
61.	Pensii, indemnizații de șomaj, burse	73.1	X	X
62.	Venituri în avans (ct.4720000)	74	669.794	1.237.842
63.	Provizioane (ct.1510101+1510102+1510103+1510104+1510108)	75	366.435	366.435
64.	TOTAL DATORII CURENTE (rd.60+62+65+70+71+72+73+74+75)	78	27.091.963	79.884.785
65.	TOTAL DATORII (rd.58+78)	79	212.602.100	266.529.929
66.	ACTIVE NETE = TOTAL ACTIVE – TOTAL DATORII = CAPITALURI PROPRII (rd.80= rd.46-79 = rd.90)	80	5.171.028.960	5.335.976.595
67.	CAPITALURI PROPRII	83	X	X
68.	Rezerve, fonduri (ct.1000000+1010000+1020101+1020102+1020103+ 1030000+1040101+1040102+1040103+1050100+1050200+ 1050300+1050400+1050500+1060000+1320000+1330000)	84	4.828.657.278	4.908.348.225
69.	Rezultatul reportat (ct.1170000- sold creditor)	85	352.201.326	336.602.832
70.	Rezultatul reportat (ct.1170000- sold debitor)	86	0	0
71.	Rezultatul patrimonial al exercitiului (ct.1210000- sold creditor)	87	0	91.025.538
72.	Rezultatul patrimonial al exercitiului (ct.1210000- sold debitor)	88	9.829.644	0
73.	TOTAL CAPITALURI PROPRII (rd.84+85-86+87-88)	90	5.171.028.960	5.335.976.595

eXpert Bugetar (c) Adi-Com SOFT 2020

\*) Conturi de repartizat după natura elementelor respective.

\*\*) Solduri debitoare ale conturilor respective.

PRIMAR  
Calin BIBART

DIRECTOR EXECUTIV,  
Claudia GROZAVU

ŞEF SERVICIUL BUGET,  
Olimpia STOICA

## CONTUL DE REZULTAT PATRIMONIAL

31.03.2020

cod 02

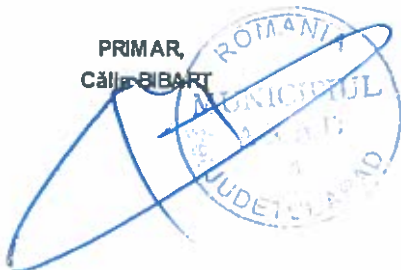
- lei-

Nr. Crt.	DENUMIREA INDICATORULUI	Cod rând	An precedent	An curent
A	B	C	1	2
I.	<b>VENITURI OPERATIONALE</b>	01	0	0
1.	<b>Venituri din impozite, taxe, contribuții de asigurări și alte venituri ale bugetelor (ct. 7300100+7300200+7310100+7310200+7320100+7330000+7340000+7350100+7350200+7350300+7350400+7350500+7350600+7360100+7390000+7450100+7450200+7450300+7450400+7450500+7450700+7450900+7460100+7460200+7460300+7460900)</b>	02	165.677.380	197.646.353
2.	<b>Venituri din activități economice (ct.7210000+7220000+7510100+7510200+/-7090000)</b>	03	1.627.165	1.771.261
3.	<b>Finanțări, subvenții, transferuri (ct.7510500+7710000+7720100+7720200+7740100+7740200+7750000+7760000+7780000+7790101+7790109)</b>	04	21.520.934	29.459.921
4.	<b>Alte venituri operaționale (ct. 7140000+7180000+7500000+7510300+7510400+7810200+7810300+7810401+7810402+7770000)</b>	05	10.220.685	9.674.271
	<b>TOTAL VENITURI OPERAȚIONALE (rd.02+03+04+05)</b>	06	199.046.164	238.551.806
II.	<b>CHELTUIELI OPERAȚIONALE</b>	07	0	0
1.	<b>Salariile și contribuțiile sociale aferente angajaților (ct. 6410000+6420000+6450100+6450200+6450300+6450400+6450500+6450600+6450700+6450800+6460000+6470000)</b>	08	20.542.270	28.635.337
2.	<b>Subvenții și transferuri (ct. 6700000+6710000+6720000+6730000+6740000+6750000+6760000+6770000+6780000+6790000)</b>	09	17.846.705	32.744.795
3.	<b>Stocuri, consumabile, lucrări și servicii executate de terți (ct. 6010000+6020100+6020200+6020300+6020400+6020500+6020600+6020700+6020800+6020900+6030000+6060000+6070000+6080000+6090000+6100000+6110000+6120000+6130000+6140000+6220000+6230000+6240100+6240200+6260000+6270000+6280000+6290100)</b>	10	19.180.923	18.604.902
4.	<b>Cheltuieli de capital, amortizări și provizioane (ct. 6290200+6810100+6810200+6810300+6810401+6810402+6820101+6820109+6820200+6890100+6890200)</b>	11	31.428.940	60.571.201
5.	<b>Alte cheltuieli operaționale (6350100+6540000+6580101+6580109)</b>	12	3.901.063	4.415.484
	<b>TOTAL CHELTUIELI OPERAȚIONALE (rd.08+09+10+11+12)</b>	13	92.899.901	144.971.719
III.	<b>REZULTATUL DIN ACTIVITATEA OPERAȚIONALĂ</b>	14	0	0
	<b>- EXCEDENT (rd.06- rd.13)</b>	15	106.146.263	93.580.087

	- DEFICIT (rd.13- rd.06)	16	0	0
IV.	VENITURI FINANCIARE (ct. 7630000+7640000+7650100+7650200+7660000+7670000+768 0000+7690000+7860300+7860400)	17	639.267	124.562
V.	CHELTUIELI FINANCIARE (ct. 6630000+6640000+6650100+6650200+6660000+6670000+ 6680000+6690000+6860300+6860400+6860800)	18	3.747.066	1.999.093
VI.	REZULTATUL DIN ACTIVITATEA FINANCIARĂ	19	0	0
	- EXCEDENT (rd.17- rd.18)	20	0	0
	- DEFICIT (rd.18- rd.17)	21	3.107.799	1.874.531
VII.	REZULTATUL DIN ACTIVITATEA CURENTĂ	22	0	0
	- EXCEDENT (rd.15+20-16-21)	23	103.038.464	91.705.556
	- DEFICIT (rd.16+21-15-20)	24	0	0
VIII.	VENITURI EXTRAORDINARE (ct.7910000)	25	0	1.020.543
IX.	CHELTUIELI EXTRAORDINARE (ct.6900000+6910000)	26	394.105	1.700.561
X.	REZULTATUL DIN ACTIVITATEA EXTRAORDINARĂ	27	0	0
	- EXCEDENT (rd.25-rd.26)	28	0	0
	- DEFICIT (rd.26-rd.25)	29	394.105	680.018
XI.	REZULTATUL PATRIMONIAL AL EXERCITIULUI (BRUT)	29.1	0	0
	- EXCEDENT (rd. 23+28-24-29)	29.2	102.644.359	91.025.538
	- DEFICIT (rd. 24+29-23-28)	29.3	0	0
	Cheltuieli cu impozitul pe profit (din ct. 6350200)	29.4	0	0
XII.	REZULTATUL PATRIMONIAL AL EXERCITIULUI (NET)	30	0	0
	- EXCEDENT (rd. 29.2 - rd.29.4)	31	102.644.359	91.025.538
	- DEFICIT (rd. 29.3 + rd.29.4)	32	0	0

eXpert Bugetar (c) Adi-Com SOFT 2020

PRIMAR,  
Călin BĂBĂRȚ



DIRECTOR EXECUTIV,  
Căldăia GROZAVU

ȘEF SERVICIUL BUGEȚ,  
Olimpia STOICA

## CONTUL DE REZULTAT PATRIMONIAL

31.03.2020

cod 02

- lei-

Nr. Crt.	DENUMIREA INDICATORULUI	Cod rând	An precedent	An curent
A	B	C	1	2
I.	<b>VENITURI OPERATIONALE</b>	01	0	0
1.	<b>Venituri din impozite, taxe, contribuții de asigurări și alte venituri ale bugetelor (ct. 7300100+7300200+7310100+7310200+7320100+7330000+7340000+7350100+7350200+7350300+7350400+7350500+7350600+7360100+7390000+7450100+7450200+7450300+7450400+7450500+7450700+7450900+7460100+7460200+7460300+7460900)</b>	02	165.677.380	197.646.353
2.	<b>Venituri din activități economice (ct.7210000+7220000+7510100+7510200+/-7090000)</b>	03	53.069	336.343
3.	<b>Finanțări, subvenții, transferuri (ct.7510500+7710000+7720100+7720200+7740100+7740200+7750000+7760000+7780000+7790101+7790109)</b>	04	12.956.178	19.863.451
4.	<b>Alte venituri operaționale (ct. 7140000+7180000+7500000+7510300+7510400+7810200+7810300+7810401+7810402+7770000)</b>	05	10.148.945	9.622.774
	<b>TOTAL VENITURI OPERAȚIONALE (rd.02+03+04+05)</b>	06	188.835.572	227.468.921
II.	<b>CHELTUIELI OPERAȚIONALE</b>	07	0	0
1.	<b>Salariile și contribuțiile sociale aferente angajaților (ct. 6410000+6420000+6450100+6450200+6450300+6450400+6450500+6450600+6450700+6450800+6460000+6470000)</b>	08	16.192.359	23.502.795
2.	<b>Subvenții și transferuri (ct. 6700000+6710000+6720000+6730000+6740000+6750000+6760000+6770000+6780000+6790000)</b>	09	17.846.705	32.629.795
3.	<b>Stocuri, consumabile, lucrări și servicii executate de terți (ct. 6010000+6020100+6020200+6020300+6020400+6020500+6020600+6020700+6020800+6020900+6030000+6060000+6070000+6080000+6090000+6100000+6110000+6120000+6130000+6140000+6220000+6230000+6240100+6240200+6260000+6270000+6280000+6290100)</b>	10	15.960.605	15.311.347
4.	<b>Cheltuieli de capital, amortizări și provizioane (ct. 6290200+6810100+6810200+6810300+6810401+6810402+6820101+6820109+6820200+6890100+6890200)</b>	11	31.203.358	32.311.732
5.	<b>Alte cheltuieli operaționale (6350100+6540000+6580101+6580109)</b>	12	3.848.513	4.358.615
	<b>TOTAL CHELTUIELI OPERAȚIONALE (rd.08+09+10+11+12)</b>	13	85.051.540	108.114.284
III.	<b>REZULTATUL DIN ACTIVITATEA OPERAȚIONALĂ</b>	14	0	0
	<b>- EXCEDENT (rd.06- rd.13)</b>	15	103.784.032	119.354.637

	- DEFICIT (rd.13- rd.06)	16	0	0
IV.	VENITURI FINANCIARE (ct. 7630000+7640000+7650100+7650200+7660000+7670000+768 0000+7690000+7860300+7860400)	17	634.281	123.760
V.	CHELTUIELI FINANCIARE (ct. 6630000+6640000+6650100+6650200+6660000+6670000+ 6680000+6690000+6860300+6860400+6860800)	18	3.745.665	1.998.621
VI.	REZULTATUL DIN ACTIVITATEA FINANCIARĂ	19	0	0
	- EXCEDENT (rd.17- rd.18)	20	0	0
	- DEFICIT (rd.18- rd.17)	21	3.111.384	1.874.861
VII.	REZULTATUL DIN ACTIVITATEA CURENTĂ	22	0	0
	- EXCEDENT (rd.15+20-16-21)	23	100.672.648	117.479.776
	- DEFICIT (rd.16+21-15-20)	24	0	0
VIII.	VENITURI EXTRAORDINARE (ct.7910000)	25	0	1.020.543
IX.	CHELTUIELI EXTRAORDINARE (ct.6900000+6910000)	26	394.105	1.700.561
X.	REZULTATUL DIN ACTIVITATEA EXTRAORDINARĂ	27	0	0
	- EXCEDENT (rd.25-rd.26)	28	0	0
	- DEFICIT (rd.26-rd.25)	29	394.105	680.018
XI.	REZULTATUL PATRIMONIAL AL EXERCIȚIULUI (BRUT)	29.1	0	0
	- EXCEDENT (rd. 23+28-24-29)	29.2	100.278.543	116.799.758
	- DEFICIT (rd. 24+29-23-28)	29.3	0	0
	Cheltuieli cu impozitul pe profit (din ct. 6350200)	29.4	0	0
XII.	REZULTATUL PATRIMONIAL AL EXERCIȚIULUI (NET)	30	0	0
	- EXCEDENT (rd. 29.2 - rd.29.4)	31	100.278.543	116.799.758
	- DEFICIT (rd. 29.3 + rd.29.4)	32	0	0

eXpert Bugetar (c) Adi-Com SOFT 2020

PRIMAR,  
Călin BĂBĂȚ



DIRECTOR EXECUTIV,  
Claudia GROZAVU

ȘEF SERVICIUL BUGET,  
Olimpia ȘTOICA

## CONTUL DE REZULTAT PATRIMONIAL

31.03.2020

cod 02

- lei-

Nr. Crt.	DENUMIREA INDICATORULUI	Cod rând	An precedent	An curent
A	B	C	1	2
I.	<b>VENITURI OPERATIONALE</b>	01	0	0
1.	<b>Venituri din impozite, taxe, contribuții de asigurări și alte venituri ale bugetelor (ct. 7300100+7300200+7310100+7310200+7320100+7330000+7340000+7350100+7350200+7350300+7350400+7350500+7350600+7360100+7390000+7450100+7450200+7450300+7450400+7450500+7450700+7450900+7460100+7460200+7460300+7460900)</b>	02	0	0
2.	<b>Venituri din activități economice (ct.7210000+7220000+7510100+7510200+/-7090000)</b>	03	0	0
3.	<b>Finanțări, subvenții, transferuri (ct.7510500+7710000+7720100+7720200+7740100+7740200+7750000+7760000+7780000+7790101+7790109)</b>	04	0	0
4.	<b>Alte venituri operaționale (ct. 7140000+7180000+7500000+7510300+7510400+7810200+7810300+7810401+7810402+7770000)</b>	05	0	0
	<b>TOTAL VENITURI OPERAȚIONALE (rd.02+03+04+05)</b>	06	0	0
II.	<b>CHELTUIELI OPERAȚIONALE</b>	07	0	0
1.	<b>Salariile și contribuțiile sociale aferente angajaților (ct. 6410000+6420000+6450100+6450200+6450300+6450400+6450500+6450600+6450700+6450800+6460000+6470000)</b>	08	0	0
2.	<b>Subvenții și transferuri (ct. 6700000+6710000+6720000+6730000+6740000+6750000+6760000+6770000+6780000+6790000)</b>	09	0	0
3.	<b>Stocuri, consumabile, lucrări și servicii executate de terți (ct. 6010000+6020100+6020200+6020300+6020400+6020500+6020600+6020700+6020800+6020900+6030000+6060000+6070000+6080000+6090000+6100000+6110000+6120000+6130000+6140000+6220000+6230000+6240100+6240200+6260000+6270000+6280000+6290100)</b>	10	0	0
4.	<b>Cheltuieli de capital, amortizări și provizioane (ct. 6290200+6810100+6810200+6810300+6810401+6810402+6820101+6820109+6820200+6890100+6890200)</b>	11	62.844	28.136.883
5.	<b>Alte cheltuieli operaționale (6350100+6540000+6580101+6580109)</b>	12	0	0
	<b>TOTAL CHELTUIELI OPERAȚIONALE (rd.08+09+10+11+12)</b>	13	62.844	28.136.883
III.	<b>REZULTATUL DIN ACTIVITATEA OPERAȚIONALĂ</b>	14	0	0
	<b>- EXCEDENT (rd.06- rd.13)</b>	15	0	0

	- DEFICIT (rd.13- rd.06)	16	62.844	28.136.883
IV.	VENITURI FINANCIARE (ct. 7630000+7640000+7650100+7650200+7660000+7670000+768 0000+7690000+7860300+7860400)	17	0	0
V.	CHELTUIELI FINANCIARE (ct. 6630000+6640000+6650100+6650200+6660000+6670000+ 6680000+6690000+6860300+6860400+6860800)	18	0	0
VI.	REZULTATUL DIN ACTIVITATEA FINANCIARĂ	19	0	0
	- EXCEDENT (rd.17- rd.18)	20	0	0
	- DEFICIT (rd.18- rd.17)	21	0	0
VII.	REZULTATUL DIN ACTIVITATEA CURENTĂ	22	0	0
	- EXCEDENT (rd.15+20-16-21)	23	0	0
	- DEFICIT (rd.16+21-15-20)	24	62.844	28.136.883
VIII.	VENITURI EXTRAORDINARE (ct.7910000)	25	0	0
IX.	CHELTUIELI EXTRAORDINARE (ct.6900000+6910000)	26	0	0
X.	REZULTATUL DIN ACTIVITATEA EXTRAORDINARĂ	27	0	0
	- EXCEDENT (rd.25-rd.26)	28	0	0
	- DEFICIT (rd.26-rd.25)	29	0	0
XI.	REZULTATUL PATRIMONIAL AL EXERCITIULUI (BRUT)	29.1	0	0
	- EXCEDENT (rd. 23+28-24-29)	29.2	0	0
	- DEFICIT (rd. 24+29-23-28)	29.3	62.844	28.136.883
	Cheltuieli cu impozitul pe profit (din ct. 6350200)	29.4	0	0
XII.	REZULTATUL PATRIMONIAL AL EXERCITIULUI (NET)	30	0	0
	- EXCEDENT (rd. 29.2 - rd.29.4)	31	0	0
	- DEFICIT (rd. 29.3 + rd.29.4)	32	62.844	28.136.883

eXpert Bugetar (c) Adi-Com SOFT 2020

ROMANIA  
MUNICIPIUL  
BIBART  
PRIMAR,  
Călin BIBART

DIRECTOR EXECUTIV,  
Claudia GROZAVU

ŞEF SERVICIUL BUGET,  
Olimpia STOICA



## CONTUL DE REZULTAT PATRIMONIAL

31.03.2020

cod 02

- lei-

Nr. Crt.	DENUMIREA INDICATORULUI	Cod rând	An precedent	An curent
A	B	C	1	2
I.	<b>VENITURI OPERATIONALE</b>	01	0	0
1.	<b>Venituri din impozite, taxe, contribuții de asigurări și alte venituri ale bugetelor (ct. 7300100+7300200+7310100+7310200+7320100+7330000+7340000+7350100+7350200+7350300+7350400+7350500+7350600+7360100+7390000+7450100+7450200+7450300+7450400+7450500+7450700+7450900+7460100+7460200+7460300+7460900)</b>	02	0	0
2.	<b>Venituri din activități economice (ct.7210000+7220000+7510100+7510200+/-7090000)</b>	03	1.574.096	1.434.918
3.	<b>Finanțări, subvenții, transferuri (ct.7510500+7710000+7720100+7720200+7740100+7740200+7750000+7760000+7780000+7790101+7790109)</b>	04	8.236.184	9.400.040
4.	<b>Alte venituri operaționale (ct. 7140000+7180000+7500000+7510300+7510400+7810200+7810300+7810401+7810402+7770000)</b>	05	71.740	51.497
	<b>TOTAL VENITURI OPERAȚIONALE (rd.02+03+04+05)</b>	06	9.882.020	10.886.455
II.	<b>CHELTUIELI OPERAȚIONALE</b>	07	0	0
1.	<b>Salariile și contribuțiile sociale aferente angajaților (ct. 6410000+6420000+6450100+6450200+6450300+6450400+6450500+6450600+6450700+6450800+6460000+6470000)</b>	08	4.344.642	5.128.868
2.	<b>Subvenții și transferuri (ct. 6700000+6710000+6720000+6730000+6740000+6750000+6760000+6770000+6780000+6790000)</b>	09	0	115.000
3.	<b>Stocuri, consumabile, lucrări și servicii executate de terți (ct. 6010000+6020100+6020200+6020300+6020400+6020500+6020600+6020700+6020800+6020900+6030000+6060000+6070000+6080000+6090000+6100000+6110000+6120000+6130000+6140000+6220000+6230000+6240100+6240200+6260000+6270000+6280000+6290100)</b>	10	3.052.116	3.246.916
4.	<b>Cheltuieli de capital, amortizări și provizioane (ct. 6290200+6810100+6810200+6810300+6810401+6810402+6820101+6820109+6820200+6890100+6890200)</b>	11	128.962	88.919
5.	<b>Alte cheltuieli operaționale (6350100+6540000+6580101+6580109)</b>	12	52.550	56.869
	<b>TOTAL CHELTUIELI OPERAȚIONALE (rd.08+09+10+11+12)</b>	13	7.578.270	8.636.572
III.	<b>REZULTATUL DIN ACTIVITATEA OPERAȚIONALĂ</b>	14	0	0
	<b>- EXCEDENT (rd.06- rd.13)</b>	15	2.303.750	2.249.883

	- DEFICIT (rd.13- rd.06)	16	0	0
IV.	VENITURI FINANCIARE (ct. 7630000+7640000+7650100+7650200+7660000+7670000+768 0000+7690000+7860300+7860400)	17	0	0
V.	CHELTUIELI FINANCIARE (ct. 6630000+6640000+6650100+6650200+6660000+6670000+ 6680000+6690000+6860300+6860400+6860800)	18	25	1
VI.	REZULTATUL DIN ACTIVITATEA FINANCIARĂ	19	0	0
	- EXCEDENT (rd.17- rd.18)	20	0	0
	- DEFICIT (rd.18- rd.17)	21	25	1
VII.	REZULTATUL DIN ACTIVITATEA CURENTĂ	22	0	0
	- EXCEDENT (rd.15+20-16-21)	23	2.303.725	2.249.882
	- DEFICIT (rd.16+21-15-20)	24	0	0
VIII.	VENITURI EXTRAORDINARE (ct.7910000)	25	0	0
IX.	CHELTUIELI EXTRAORDINARE (ct.6900000+6910000)	26	0	0
X.	REZULTATUL DIN ACTIVITATEA EXTRAORDINARĂ	27	0	0
	- EXCEDENT (rd.25-rd.26)	28	0	0
	- DEFICIT (rd.26-rd.25)	29	0	0
XI.	REZULTATUL PATRIMONIAL AL EXERCIȚIULUI (BRUT)	29.1	0	0
	- EXCEDENT (rd. 23+28-24-29)	29.2	2.303.725	2.249.882
	- DEFICIT (rd. 24+29-23-28)	29.3	0	0
	Cheltuieli cu impozitul pe profit (din ct. 6350200)	29.4	0	0
XII.	REZULTATUL PATRIMONIAL AL EXERCIȚIULUI (NET)	30	0	0
	- EXCEDENT (rd. 29.2 - rd.29.4)	31	2.303.725	2.249.882
	- DEFICIT (rd. 29.3 + rd.29.4)	32	0	0

eXpert Bugetar (c) Adi-Com SOFT 2020

PRIMAR,  
Călin BIBART



DIRECTOR EXECUTIV,  
Claudia GROZAVU

ŞEF SERVICIUL BUGEȚ,  
Olimpia STOICA

## CONTUL DE REZULTAT PATRIMONIAL

31.03.2020

cod 02

- lei-

Nr. Crt.	DENUMIREA INDICATORULUI	Cod rând	An precedent	An curent
A	B	C	1	2
I.	<b>VENITURI OPERATIONALE</b>	01	0	0
1.	<b>Venituri din impozite, taxe, contribuții de asigurări și alte venituri ale bugetelor (ct. 7300100+7300200+7310100+7310200+7320100+7330000+7340000+7350100+7350200+7350300+7350400+7350500+7350600+7360100+7390000+7450100+7450200+7450300+7450400+7450500+7450700+7450900+7460100+7460200+7460300+7460900)</b>	02	0	0
2.	<b>Venituri din activități economice (ct.7210000+7220000+7510100+7510200+/-7090000)</b>	03	0	0
3.	<b>Finanțări, subvenții, transferuri (ct.7510500+7710000+7720100+7720200+7740100+7740200+7750000+7760000+7780000+7790101+7790109)</b>	04	328.572	196.430
4.	<b>Alte venituri operaționale (ct. 7140000+7180000+7500000+7510300+7510400+7810200+7810300+7810401+7810402+7770000)</b>	05	0	0
	<b>TOTAL VENITURI OPERAȚIONALE (rd.02+03+04+05)</b>	06	328.572	196.430
II.	<b>CHELTUIELI OPERAȚIONALE</b>	07	0	0
1.	<b>Salariile și contribuțiile sociale aferente angajaților (ct. 6410000+6420000+6450100+6450200+6450300+6450400+6450500+6450600+6450700+6450800+6460000+6470000)</b>	08	5.269	3.674
2.	<b>Subvenții și transferuri (ct. 6700000+6710000+6720000+6730000+6740000+6750000+6760000+6770000+6780000+6790000)</b>	09	0	0
3.	<b>Stocuri, consumabile, lucrări și servicii executate de terți (ct. 6010000+6020100+6020200+6020300+6020400+6020500+6020600+6020700+6020800+6020900+6030000+6060000+6070000+6080000+6090000+6100000+6110000+6120000+6130000+6140000+6220000+6230000+6240100+6240200+6260000+6270000+6280000+6290100)</b>	10	168.202	46.639
4.	<b>Cheltuieli de capital, amortizări și provizioane (ct. 6290200+6810100+6810200+6810300+6810401+6810402+6820101+6820109+6820200+6890100+6890200)</b>	11	33.776	33.667
5.	<b>Alte cheltuieli operaționale (6350100+6540000+6580101+6580109)</b>	12	0	0
	<b>TOTAL CHELTUIELI OPERAȚIONALE (rd.08+09+10+11+12)</b>	13	207.247	83.980
III.	<b>REZULTATUL DIN ACTIVITATEA OPERAȚIONALĂ</b>	14	0	0
	<b>- EXCEDENT (rd.06- rd.13)</b>	15	121.325	112.450

	- DEFICIT (rd.13- rd.06)	16	0	0
IV.	VENITURI FINANCIARE (ct. 7630000+7640000+7650100+7650200+7660000+7670000+768 0000+7690000+7860300+7860400)	17	4.986	802
V.	CHELTUIELI FINANCIARE (ct. 6630000+6640000+6650100+6650200+6660000+6670000+ 6680000+6690000+6860300+6860400+6860800)	18	1.376	471
VI.	REZULTATUL DIN ACTIVITATEA FINANCIARĂ	19	0	0
	- EXCEDENT (rd.17- rd.18)	20	3.610	331
	- DEFICIT (rd.18- rd.17)	21	0	0
VII.	REZULTATUL DIN ACTIVITATEA CURENTĂ	22	0	0
	- EXCEDENT (rd.15+20-16-21)	23	124.935	112.781
	- DEFICIT (rd.16+21-15-20)	24	0	0
VIII.	VENITURI EXTRAORDINARE (ct.7910000)	25	0	0
IX.	CHELTUIELI EXTRAORDINARE (ct.6900000+6910000)	26	0	0
X.	REZULTATUL DIN ACTIVITATEA EXTRAORDINARĂ	27	0	0
	- EXCEDENT (rd.25-rd.26)	28	0	0
	- DEFICIT (rd.26-rd.25)	29	0	0
XI.	REZULTATUL PATRIMONIAL AL EXERCITIULUI (BRUT)	29.1	0	0
	- EXCEDENT (rd. 23+28-24-29)	29.2	124.935	112.781
	- DEFICIT (rd. 24+29-23-28)	29.3	0	0
	Cheltuieli cu impozitul pe profit (din ct. 6350200)	29.4	0	0
XII.	REZULTATUL PATRIMONIAL AL EXERCITIULUI (NET)	30	0	0
	- EXCEDENT (rd. 29.2 - rd.29.4)	31	124.935	112.781
	- DEFICIT (rd. 29.3 + rd.29.4)	32	0	0

eXpert Bugetar (c) Adi-Com SOFT 2020

PRIMAR,  
Călin BIBART



DIRECTOR EXECUTIV,  
Claudia GROZAVU

ŞEF SERVICIUL BUGEȚ,  
Olimpia STOICA

SITUATIA FLUXURILOR DE TREZORERIE  
31.03.2020


pag.: 1 - lei -

COD	DENUMIRE INDICATORI	Total	Casa ct. 5310101	Buget de stat ct. 5200100/7700000	Buget local ct. 5210100/7700000	Buget asigurari sociale de stat ct. 5250101+/7700000	Buget asigurari pentru somaj ct. 5740101+/7700000	Buget Fond national unic de asigurari sociale de sanatate ct. 5710100/7700000	Buget Fond pentru mediu ct. 5750100/7700000	Buget trezoreria statului ct. 5240100/7700000	Buget institutii publice financiate integral din venituri proprii ct. 5600101/7700000	Buget institutii publice financiate din venituri proprii si subvenții ct. 5610101/7700000	Buget activitati financiate din venituri proprii si buget privatizare ct. 5620101/7700000	Buget imprumuturi interne si externe ct. 5130101+5140101+5160101+5170101/7700000	Buget fonduri externe nerambursabile (surse D) ct. 5150103/7700000	Alte disponibilitati (ct.5XX)	
0300																	
03002	1. Incasari	146.127.776	19.531.367		111.467.457							9.388.089	1.500.455			6.390	4.234.060
03003	2. Plati	103.797.831	19.465.831		72.291.799							6.603.047	1.576.268			6.191	3.854.695
03004	3. Numerar net din activitatea operationala (rd.02-rd.03)											2.785.042	-75.813			139	379.365
03006	1. Incasari	42.329.947	65.556		39.175.658							38.931					1.038.971
03007	2. Plati	1.932.920	393.991		499.938												1.038.681
03008	3. Numerar net din activitatea de investitii (rd.06-07)				13.349.654												
0301																	290
03010	1. Incasari	14.051.147			12.422.492								812.034				
03011	2. Plati	1.879.799			1.879.799								812.034				
03012	3. Numerar net din activitatea de finantare (rd.10-rd.11)																
03013	IV.CRESTEREA (DESCRESTEREA) NETA DE NUMERAR SI ECHIVALENT DE NUMERAR (rd.04+rd.08+rd.12)	40.887.412	66.559		36.868.655							2.746.111	736.221		139	379.655	
03014	V. NUMERAR SI ECHIVALENT DE NUMERAR LA INCEPUTUL ANULUI	64.339.302			59.981.395								2.220.789		132.630		
030142	-sume utilizate/transferte din excedentul anului precedent	13.230.868			12.418.834								812.034				
03015	Sume transferate din disponibilul neutilizat la finele anului precedent	817.621															
03015	VI.NUMERAR SI ECHIVALENT DE NUMERAR LA SFARSITUL PERIOADEI (rd.13+rd.14+rd.14.1-rd.14.2-rd.14.3)	91.178.225	66.559		84.431.216							2.746.111	2.144.976		132.769	1.186.867	


Conducatorul institutiei

Conducatorul compartimentului financiar-contabil

Viza trezoreria



*[Signature]*



**SITUATIA FLUXURILOR DE TREZORERIE**

la data de 31.03.2020

Denumirea indicatorului	C ra	TOTAL	5310101	5310402	5xx	5120102	5120402	5150102	5150202	5290902	5500102	5520000
1. Incasari	02	2.664.241	0	8.354	2.655.887	17.915	16.640	5.294	75.758	2.534.658	5.622	0
2. Plati	03	2.666.172	0	8.354	2.657.818	16.842	15.240	5.359	12.098	2.534.658	73.621	0
3. Numerar net din activitatea operationala	04	-1.931	0	0	-1.931	1.073	1.400	-65	63.660	0	-67.999	0
1. Incasari	06	39.305	0	0	39.305	0	0	0	0	39.305	0	0
2. Plati	07	39.305	0	0	39.305	0	0	0	0	39.305	0	0
1. Incasari	10	7.349	0	0	7.349	3.658	3.691	0	0	0	0	0
2. Plati	11	7.349	0	0	7.349	3.658	3.691	0	0	0	0	0
IV. Cresterea (descresterea) neta de numerar si echivalent de numerar	13	-1.931	0	0	-1.931	1.073	1.400	-65	63.660	0	-67.999	0
V. Numerar si echivalent de numerar la inceputul anului	14	796.884	0	0	796.884	7.333	0	6.364	178.665	0	604.522	0
Diferente de curs favorabile	15	802	0	0	802	0	0	0	802	0	0	0
3. Diferente de curs nefavorabile	16	534	0	0	534	0	152	0	382	0	0	0
Numerar si echivalent de numerar la sfirsitul anului	17	795.221	0	0	795.221	8.406	1.248	6.299	242.745	0	536.523	0

DIRECTOR EXECUTIV,  
Claudia GROZAVUŞEF SERVICIUL BUGET,  
Olimpia ŞTOICA

## DISPONIBIL DIN MIJLOACE CU DESTINATIE SPECIALA

31.03.2020  
la data de.....

cod 05

-lei-

DENUMIREA INDICATORILOR	Nr. rd.	Disponibil la inceputul anului	Incasari	Plati	Disponibil la sfarsitul perioadei
A	B	1	2	3	4=1+2-3
<b>TOTAL (rd.02 la 15)</b>	01	639.516	5.834	73.795	571.555
-Sume primite ca donatii si sponsorizari (ct. 5500101, ct. 5500102/analitice distincte)	02	34.994	212	174	35.032
-Garantii materiale retinute gestionarilor conform Legii nr.22/1969 (ct. 5500101, ct. 5500102/analitice distincte)	03	106.912	5.262	82	112.092
-Sume primite din fondurile de contrapartida constituite potrivit legii (ct. 5500101, ct. 5500102/analitice distincte)	04	0	0	0	0
-Paza obsteastca comunală (ct. 5500101, ct. 5500102/analitice distincte)	05	0	0	0	0
-Disponibil din fonduri cu destinatie speciala reprezentand alocatia pentru nou-nascuti conform Legii 416/2001 (ct. 5500101, ct. 5500102/analitice distincte)	06	0	0	0	0
-Disponibil din fonduri cu destinatie speciala reprezentand sprijin producatorilor agricoli conform O.U.G.nr. 72/2003 (ct. 5500101, ct. 5500102/analitice distincte)	07	0	0	0	0
-Sume primite din credite externe contractate de stat pentru finantarea Programului de pietruire a drumurilor comunale (ct. 5500101, ct. 5500102/analitice distincte)	08	0	0	0	0
-Sume primite din fondul de tezaur	09	X	X	X	X
-Sume primite din rezultatul executiei bugetare din anii precedenti (ct. 5500101, ct. 5500102/analitice distincte)	10	0	0	0	0
Alte disponibilitati cu destinatie speciala (ct. 5500101, ct. 5500102/analitice distincte)	11	497.610	360	73.539	424.431
Disponibil din sume alocate din venituri din privatizare conform O.G. nr. 31/2007 (ct. 5500101, ct. 5500102/analitice distincte)	12	0	0	0	0
-Ajutor financiar in echivalent a 100 euro acordat cadrelor didactice din invatamantul preuniversitar (ct. 5500101, ct. 5500102/analitice distincte)	13	0	0	0	0

Disponibil din cofinanțarea de la bugetul de stat (ct. 5500101, ct. 5500102/analitice distincte)	14	0	0	0	0
Disponibil al instituțiilor publice finanțate integral de la bugetul local, din sume indisponibilizate pe baza de titluri executorii 5500101, ct. 5500102/analitice distincte)	15	0	0	0	0

eXpert Bugetar (c) Adi-Com SOFT 2020

PRIMAR,  
Călin BIBART



DIRECTOR EXECUTIV,  
Claudia GROZAVU

ȘEF SERVICIUL BUGET,  
Olimpia STOICA



SITUATIA PLATILOR EFECTUATE SI A SUMELOR DECLARATE PENTRU COTA-PARTE AFERENTA  
CHELTUIELILOR FINANTATE DIN FEN POSTADERARE

Denumirea programului cu finanțare UE/fiți donatori	C ra	Plăți efectuate în anul curent de la titlul 56 și 58	din care:		Sume în curs de solicitare la ambursare aferte în anul curent	Sume solicitate la ambursare aferte în anul curent	Sume la ambursare aferte în anul curent	Sume solicitate la ambursare aferte în anul curent	Sume ambursate în anul curent	Sume de autoritate de management aferte efectuate în anul curent	Sume de autoritate de management aferte efectuate în anul curent	Prefina dedusă din sume solicitate la ambursare aferte în anul curent	Prefina dedusă din sume solicitate la ambursare aferte în anul curent	Sume rezultate din nereguli aferte cheltuielilor	Sume rezultate din nereguli aferte cheltuielilor	din care: Sume rezultate din nereguli deduse din sume solicitate la ambursare aferte cheltuielilor	
			Plati efectuate pentru cota-partea FEN (alineat 02)	Plati efectuate pentru cota-partea FEN (alineat 02)													
Alte facilitati si instrumente postaderare (56.16)	16	0	0	0	20.896	0	0	0	0	0	0	0	0	0	0	0	0
Programe din Fondul European de Dezvoltare Regională (FEDR) (58.01)	32	108.389	88.912	88.912	47.952	0	0	0	0	0	0	0	0	0	0	0	0
Total (cod 01 la 39.6)	40	108.389	88.912	88.912	68.848	0	0	0	0	0	0	0	0	0	0	0	0

DIRECTOR EXECUTIV,  
Claudia GROZAVUȘEF SERVICIUL BUCET,  
Olimpia STOICA

## SITUATIA PLATILOR EFECTUATE LA TITLUL 56 PROECETE CU FINANTARE DIN FONDURI EXTERNE NERAMBRUSABILE (FEN) POSTADERARE

Denumirea indicatorilor	Cod rand	01 - Buget de stat	02 - Buget local	03 - Bugetul asiguratorilor societate de stat	04 - Bugetul asiguratorilor pentru somaj	05 - Bugetul fondului national unic de asigurari sociale de sanatate	15 - Bugetul institutiilor publice si activitatilor finantate integral din venituri proprii	08 - Bugetul fondurilor externe nerambursabile	06 - Bugetul creditelor externe	07 - Bugetul creditelor interne	77 - Bugetul institutiilor publice si activitatilor finantate integral sau partial din venituri proprii	77 - Bugetul institutiilor publice si activitatilor finantate integral din venituri proprii
1 Total plati (titlul VIII cod 55 + titlul X cod 56)	001	0	108.389	0	0	0	0	0	0	0	0	0
11 Total plati (titlul X cod 56)	011	0	108.389	0	0	0	0	0	0	0	0	0
12 Cheltuieli de personal (titlul I)	012	0	591	0	0	0	0	0	0	0	0	0
13 Bunuri si servicii (titlul II)	013	0	40.522	0	0	0	0	0	0	0	0	0
19 Active nefinanciare (titlul XIII)	019	0	67.276	0	0	0	0	0	0	0	0	0

PRIMAR,  
Călin BİBART



DIRECTOR EXECUTIV,  
Claudia GROZAVU

ŞEF SERVICIUL BUGEȚ,  
Olimpia STOICA

## PLATI RESTANTE la data de 31 martie 2020

DENUMIREA INDICATORILOR	Nr. rand	Sold la inceputul perioadei	Sold la finele perioadei	
			TOTAL	din care:
				Aferent sumelor angajate cu prevederi bugetare
PLĂȚI RESTANTE-TOTAL, din care:	01	0	720.833	720.833
-sub 30 de zile	02	0	720.833	720.833
PLĂȚI RESTANTE-TOTAL SECȚIUNEA DEZVOLTARE din care:	300	0	720.833	720.833
-sub 30 de zile	301	0	720.833	720.833
Plăți restante către furnizori, creditori din operații comerciale (ct.404, ct.405+462) din care:	310	0	720.833	720.833
-sub 30 de zile	311	0	720.833	720.833

DIRECTOR EXECUTIV,  
Claudia GROZAVU

PRIMAR, .....  
Călin BIBART



ȘEF SERVICIUL BUGET,  
Olimpia STOICA

Handwritten signature of Olimpia Stoica in blue ink.

II.

## Sinteza plăților restante și arieratelor la data de 31.03.2020

- lei -

Nr. rd.	Explicație	Plăți restante		Plăți restante aferente programelor naționale		Plăți restante aferente fondurilor externe nerambursabile postaderare*****		Plăți restante aferente fondurilor externe nerambursabile preaderare (sursa 08/D)	
		total**)	din care: arierate ***)	total	din care: arierate	total	din care: arierate	total	din care: arierate
0		1	1.1	2	2.1	3	3.1	4	4.1
1	sold la finele lunii precedente	0	0	0	0	0	0	0	0
2	sold la finele perioadei	720.833	0	0	0	0	0	0	0
3	% diminuare arierate luna raportare ****) (rd3=1-rd2/rd1)	x		x	x	x	x	x	x

eXpert Bugetar (c) Adi-Com SOFT 2020

\*) Se completează cu următoarele coduri:

40 - pentru total plăți restante;

42 - pentru plăți restante din bugetele locale (secțiune funcționare, secțiune dezvoltare);

46 - pentru plăți restante din credite externe (secțiune dezvoltare);

47 - pentru plăți restante din credite interne (secțiune dezvoltare);

48 - pentru plăți restante din fonduri externe nerambursabile;

51 - pentru plăți restante ale instituțiilor publice finanțate integral din venituri proprii (secțiune funcționare, secțiune dezvoltare);

53 - pentru plăți restante ale instituțiilor publice finanțate parțial din venituri proprii (secțiune funcționare, secțiune dezvoltare);


54 - pentru plăți restante ale activităților finanțate integral din venituri proprii

\*\*) Sumele vor corespunde cu rd. 1 din anexa 30b.

\*\*\*) Sumele vor corespunde cu rd. 4 + 5 + 6 din anexa 30b

\*\*\*\*) Rd. 3 se completează numai pentru cod 51. Pentru îndeplinirea condiției prevăzute la art. 49 alin. (13^8) din Legea nr. 273/2006 privind finanțele publice locale, cu modificările și completările ulterioare, procentul calculat la rd. 3 coloana 1.1 trebuie să fie mai mare de 3%.

\*\*\*\*\*) Se vor cuprinde plățile restante care se suportă din bugetul local sau din bugetele instituțiilor publice finanțate integral sau parțial din venituri proprii, de subordonare locală, de la titlul de cheltuieli bugetare 56 "Proiecte cu finanțare din fonduri externe nerambursabile (FEN) postaderare" și titlul 58 "Proiecte cu finanțare din fonduri externe nerambursabile aferente cadrului financiar 2014- 2020" cu excepția celor de la sursa 08/D.

PRIMAR,  
Călin BIBARTDIRECTOR EXECUTIV,  
Clandia GROZAVU

ȘEF SERVICIUL BUGEȚ,  
Olimpia STOICA

**PLATI RESTANTE**  
**la data de 31 martie 2020**

DENUMIREA INDICATORILOR	Nr. rand	Sold la inceputul anului	Sold la finele perioadei	
			TOTAL	din care:
				Aferent sumelor angajate cu prevederi bugetare
PLĂȚI RESTANTE-TOTAL, din care:	01	0	720.833	720.833
-sub 30 de zile	02	0	720.833	720.833
PLĂȚI RESTANTE-TOTAL SECȚIUNEA DEZVOLTARE din care:	300	0	720.833	720.833
-sub 30 de zile	301	0	720.833	720.833
Plăți restante către furnizori, creditori din operații comerciale (ct.404, ct.405+462) din care:	310	0	720.833	720.833
-sub 30 de zile	311	0	720.833	720.833

DIRECTOR EXECUTIV,  
Claudia GROZAVU

PRIMAR, .....  
Călin BIBARȚ

ȘEF SERVICIUL BUGEȚ,  
Olimpia STOICA



II.

Sinteza plăților restante și arieratelor la data de 31.03.2020 .....

- lei -

Nr. rd.	Explicație	Plăți restante		Plăți restante aferente programelor naționale		Plăți restante aferente fondurilor externe nerambursabile postaderare*****		Plăți restante aferente fondurilor externe nerambursabile preaderare (sursa 08/D)	
		total**)	din care: arierate ***)	total	din care: arierate	total	din care: arierate	total	din care: arierate
	0	1	1.1	2	2.1	3	3.1	4	4.1
1	sold la finele lunii precedente	0	0	0	0	0	0	0	0
2	sold la finele perioadei	720.833	0	0	0	0	0	0	0
3	% diminuare arierate luna raportare ****) (rd3=1-rd2/rd1)	x		x	x	x	x	x	x

eXpert Bugetar (c) Adi-Com SOFT 2020

\*) Se completează cu următoarele coduri:

40 - pentru total plăți restante;

42 - pentru plăți restante din bugetele locale (secțiune funcționare, secțiune dezvoltare);

46 - pentru plăți restante din credite externe (secțiune dezvoltare);

47 - pentru plăți restante din credite interne (secțiune dezvoltare);

48 - pentru plăți restante din fonduri externe nerambursabile;

51 - pentru plăți restante ale instituțiilor publice finanțate integral din venituri proprii (secțiune funcționare, secțiune dezvoltare);

53 - pentru plăți restante ale instituțiilor publice finanțate parțial din venituri proprii (secțiune funcționare, secțiune dezvoltare);

54 - pentru plăți restante ale activităților finanțate integral din venituri proprii

\*\*) Sumele vor corespunde cu rd. 1 din anexa 30b.

\*\*\*) Sumele vor corespunde cu rd. 4 + 5 + 6 din anexa 30b.

\*\*\*\*) Rd. 3 se completează numai pentru cod 51. Pentru îndeplinirea condiției prevăzute la art. 49 alin. (13<sup>a</sup>) din Legea nr. 273/2006 privind finanțele publice locale, cu modificările și completările ulterioare, procentul calculat la rd. 3 coloana 1.1 trebuie să fie mai mare de 3%.

\*\*\*\*\*) Se vor cuprinde plățile restante care se suportă din bugetul local sau din bugetele instituțiilor publice finanțate integral sau parțial din venituri proprii, de subordonare locală, de la titlul de cheltuieli bugetare 58 "Proiecte cu finanțare din fonduri externe nerambursabile (FEN) postaderare" și titlul 58 "Proiecte cu finanțare din fonduri externe nerambursabile aferente cadrului financiar 2014- 2020" cu excepția celor de la sursa 08/D.

PRIMAR,  
Călin BIBARȚDIRECTOR EXECUTIV,  
Claudia GROZAVU

ȘEF SERVICIUL BUGEȚ,  
Olimpia STOICA

**SITUAȚIA ACTIVELOR ȘI DATORIILOR FINANCIARE ALE INSTITUȚIILOR PUBLICE  
 DIN ADMINISTRAȚIA LOCALĂ la data de 31.03.2020**

cod 18		lei		
Nr. rand	DENUMIREA INDICATORILOR	Cod rând	Sold la începutul anului	Sold la sfârșitul perioadei
A	B	C	1	2
	<b>ACTIVE FINANCIARE</b>	1	X	X
		X	X	X
A	<b>NUMERAR SI DEPOZITE, din care:</b>	2	X	X
A1	<b>Numerar</b>	3	X	X
	Numerar în lei în casieria instituțiilor publice locale și ale instituțiilor publice de subordonare locală, (ct.5310101)	4	0	66.559
	Disponibilități în lei ale instituțiilor publice locale și ale instituțiilor publice de subordonare locală, la trezorerii (ct.5100000+ct.5120101+ct.5120501+ct.5150101+ct.5150103+ct.5150500+ct.5150600+ct.5160101+ct.5160301+ct.5160302+ct.5170101+ct.5170301+ct.5170302+ct.5210100+ct.5210300+ct.5280000+ct.5290201+ct.5290301+ct.5290400+ct.5290901+ct.5500101+ct.5520000+ct.5550101+ct.5570101+ct.5580101+ct.5580201+ct.5600101+ct.5600300+ct.5610101+ ct.5610300+ct.5620101+ct.5620300-ct.7700000), din care :	5	64.339.302	91.111.666
	Disponibilități în lei din împrumuturi interne și externe contractate de autoritățile administrației publice locale (ct.5160101)	5.1	0	817.621
	Fonduri externe nerambursabile preaderare	6	0	0
	Fonduri externe nerambursabile postaderare	7	0	0
	<b>Total (în baze cash) (rd.04+05)</b>	8	<b>64.339.302</b>	<b>91.178.225</b>
	Dobânzi de încasat aferente disponibilităților instituțiilor publice locale și ale instituțiilor publice de subordonare locală la trezorerii/disponibilităților din excedentele cumulate ale bugetelor locale și ale instituțiilor de subordonare locală (ct.5180701)	9	0	0
	<b>Total (în baze accrual) (rd.08+09)</b>	10	<b>64.339.302</b>	<b>91.178.225</b>
	Excedentele cumulate ale bugetelor locale (ct.5210300)	11	X	X
	<i>Disponibil din fondul de rulment</i>	12	X	X
	<b>Total (în baze cash) (rd.11)</b>	13	X	X
	Dobânzi de încasat aferente disponibilităților din excedentele cumulate ale bugetelor locale și ale instituțiilor de subordonare locală (ct.5180701)	14	X	X
	<b>Total (în baze accrual) (rd.13+14)</b>	15	X	X
	<i>Depozite constituite din fondul de rulment</i>	16	X	X
	<i>Dobânzi de încasat aferente depozitelor din fondul de rulment al instituțiilor publice locale</i>	17	X	X
	<b>Total (în baze accrual)( rd.16+17)</b>	18	X	X
	Depozite ale instituțiilor publice (ct.5150301+ct.5600401+ct.5620401)	19	0	0
	Dobânzi de încasat aferente depozitelor instituțiilor publice locale și ale instituțiilor de subordonare locală la trezorerie (ct.5180701)	20	0	0
	<b>Total (în baze accrual)( rd.19+20)</b>	21	0	0
	Avansuri de trezorerie, acordate în lei (ct. 5420100)	22	0	1.710
	<b>Alte valori (ct.5320100+ct.5320200+ct.5320300+ct.5320400+ct.5320500+ct.5320600+ct. 5320800)</b>		<b>1.120.443</b>	<b>1.030.846</b>

A2	Depozite transferabile (Disponibilități în conturi curente și de depozit), <u>din care:</u>	30	X	X
	- Disponibilități la <u>instituții de credit rezidente</u>	31	X	X
	Disponibilități ale instituțiilor publice locale și ale instituțiilor de subordonare locală la instituțiile de credit rezidente (ct.5110101+ct.5110102+ct.5120102+ct.5120402+ct.5120502+ct.5150102+ct.5150202+ct.5160102+ct.5160202+ct.5170102+ct.5170202+ct.5290202+ct.5290302+ct.5290902+ct.5500102+ct.5550102+ct.5550202+ct.5570202+ct.5580102+ct.5580302+ct.5600102+ct.5600103+ct.5610102+ct.5610103+ct.5620102+ct.5620103), din care :	32	796.884	795.221
	Fonduri externe nerambursabile preaderare	33	185.029	249.044
	Fonduri externe nerambursabile postaderare	34	0	0
	Numerar în valută în casieria instituțiilor publice, (ct.5310402)	35	0	0
	Total (în baze cash) (rd.32+35)	36	796.884	795.221
	Dobânzi de încasat aferente disponibilităților instituțiilor publice locale și ale instituțiilor de subordonare locală la instituțiile de credit rezidente (ct.5180702)	37	0	0
	Total ( în baze accrual) ( rd.36+37)	38	796.884	795.221
	Depozite ale instituțiilor publice la instituțiile de credit rezidente (ct. 5150302 + ct.5600402+ct.5620402)	39	0	0
	Dobânzi de încasat aferente depozitelor instituțiilor publice locale și ale instituțiilor de subordonare locală la instituțiile de credit rezidente (ct.5180702)	40	0	0
	Total ( în baze accrual) ( rd.39+40)	41	0	0
	Acreditiv în lei ale instituțiilor locale și ale ale instituțiilor de subordonare locală la instituțiile de credit rezidente (ct.5410102 )	42	0	0
	Acreditiv în valută ale instituțiilor locale și ale instituțiilor de subordonare locală la instituțiile de credit rezidente (ct.5410202)	43	0	0
	- <u>disponibilități la alți rezidenți</u>	50	X	X
	Disponibilități ale instituțiilor publice aflate la alți rezidenți (terți) (ct.4610109+ct.4610209+ct.2670108+ ct.2670208)	51	9.064.942	9.758.132
	Total (în baze cash)( rd.51)	52	9.064.942	9.758.132
A.3	<b>Alte disponibilități</b>	60	X	X
	- <u>disponibilități la instituții de credit din străinătate</u>	61	X	X
	Disponibilități ale reprezentan'elor din străinătate ( ct.5120402)	62	0	0
	Dobânzi de încasat aferente disponibilităților, reprezentanțelor din străinătate (ct.5180702)	63	0	0
	Total (în baze accrual) (rd.62+63)	64	0	0
	Avansuri de trezorerie, acordate (ct.5420200)	65	0	0
	Acreditiv la instituții de credit în străinătate (ct.5410202)	66	0	0
B	<b>TITLURI, ALTELE DECAT ACȚIUNI, din care:</b>	70	X	X
	Titluri, altele decât acțiuni, exclusiv produsele financiare derivate	71	X	X
B.1	<b>Titluri pe termen scurt, altele decât acțiuni și produse financiare derivate (deținute de către administrația locală și de instituțiile de subordonare locală)</b>	72	X	X
	Titluri pe termen scurt, altele decât acțiuni și produse financiare derivate deținute de către administrația locală și de instituțiile de subordonare locală. Total (rd.74+rd.75+rd.76+rd.77), din care emise de:	73	0	0
	-Banca centrală (S.121)	74	0	0
	-Societăți care accepta depozite, exclusiv banca centrală (S.122)	75	0	0
	-Alți rezidenți (Alți intermediari financiari, exclusiv societățile de asigurare și fondurile de pensii, Auxiliari financiari, Societăți de asigurare, Fondurile de pensii) (S.125, S.126, S.128, S.129)	76	0	0
	-Nerezidenți (State membre și instituții și organisme ale Uniunii Europene, State nonmembre și organizații internaționale nerezidente ale Uniunii Europene ) (S.21, S.22)	77	0	0
I	<b>Total (la valoare nominala) (rd. 73)</b>	78	0	0



<b>B.2</b>	<b>Titluri pe termen lung, altele decât acțiuni și produse financiare derivate</b>	<b>85</b>	<b>X</b>	<b>X</b>
	Titluri pe termen lung, altele decât acțiuni și produse financiare derivate deținute de către administrația locală (instituțiile locale) și instituțiile de subordonare locală. Total (rd.87+rd.88+rd.89+rd.90), din care emise de:	86	0	0
	-Banca centrală (S.121)	87	0	0
	-Societăți care accepta depozite, exclusiv banca centrală (S.122)	88	0	0
	-Alți rezidenți (Alți intermediari financiari, exclusiv societățile de asigurare și fondurile de pensii, Auxiliari financiari, Societăți de asigurare, Fondurile de pensii) (S.125, S.126, S.128, S.129)	89	0	0
	-Nerezidenți (State membre și instituții și organisme ale Uniunii Europene, State nonmembre și organizații internaționale nerezidente ale Uniunii Europene) (S.21, S.22)	90	0	0
	Obligațiuni și alte titluri deținute în contul creanțelor bugetare (ct.2650000 - ct.2960200). Total (rd.92+rd.93+rd.94+rd.95+rd.96), din care emise de:	91	0	0
	-Banca centrală (S.121)	92	0	0
	-Societăți care accepta depozite, exclusiv banca centrală (S.122)	93	0	0
	-Alți rezidenți (Alți intermediari financiari, exclusiv societățile de asigurare și fondurile de pensii, Auxiliari financiari, Societăți de asigurare, Fondurile de pensii) (S.125, S.126, S.128, S.129)	94	0	0
	-Nerezidenți (State membre și instituții și organisme ale Uniunii Europene, State nonmembre și organizații internaționale nerezidente ale Uniunii Europene) (S.21, S.22)	95	0	0
	-Societăți nefinanciare (S.11)	96	0	0
<b>I</b>	<b>Total ( rd.86+91)</b>	<b>97</b>	<b>0</b>	<b>0</b>
<b>C</b>	<b>CREDITE ACORDATE, din care:</b>	<b>110</b>	<b>X</b>	<b>X</b>
<b>C1</b>	<b>Credite pe termen scurt - acordate</b>	<b>111</b>	<b>X</b>	<b>X</b>
	Credite pe termen scurt acordate din bugetul local instituțiilor de subordonare locală, (ct.4680102) (S.1313)	112	0	0
<b>D</b>	<b>ACTIUNI SI ALTE PARTICIPATII</b>	<b>120</b>	<b>X</b>	<b>X</b>
	<b>Acțiuni și alte titluri, exclusiv acțiuni ale organismelor de plasament colectiv</b>	<b>121</b>	<b>X</b>	<b>X</b>
<b>D.1</b>	<b>Acțiuni cotate (se includ și acțiunile deținute de instituțiile publice locale provenite din conversia creanțelor bugetare în acțiuni)</b>	<b>122</b>	<b>X</b>	<b>X</b>
	Acțiuni cotate deținute de autoritățile locale la societăți nefinanciare (ct.2600100 - ct.2960101) (S.11)	123	0	0
	Acțiuni cotate deținute de autoritățile locale la societăți care accepta depozite, exclusiv banca centrală (ct.2600100 - ct.2960101) (S.122)	124	0	0
	Acțiuni cotate deținute de autoritățile locale la societăți de asigurări rezidente (Societăți de asigurare, Fondurile de pensii) (ct.2600100- ct.2960101) (S.128, S.129)	125	0	0
	<b>Total (la val. ctb. netă = la valoarea de intrare mai puțin ajustările cumulate pentru pierderea de valoare) (rd.123+124+125)</b>	<b>126</b>	<b>0</b>	<b>0</b>
<b>D.2</b>	<b>Acțiuni necotate (se includ și acțiunile deținute de instituțiile publice locale provenite din conversia creanțelor bugetare în acțiuni)</b>	<b>130</b>	<b>X</b>	<b>X</b>
	Acțiuni necotate deținute de autoritățile locale la societăți nefinanciare (ct.2600200 - ct.2960102) (S.11)	131	46.719.730	46.719.730
	Acțiuni necotate deținute de autoritățile locale la societăți care accepta depozite, exclusiv banca centrală (ct.2600200 - ct.2960102) (S.122)	132	0	0
	Acțiuni necotate deținute de autoritățile locale la societăți de asigurări rezidente (Societăți de asigurare, Fondurile de pensii) (ct.2600200 - ct.2960102) (S.128, S.129)	133	0	0
	<b>Total (la valoarea contabilă netă (la valoarea de intrare mai puțin ajustările cumulate pentru pierderea de valoare) (rd.131+132+133)</b>	<b>134</b>	<b>46.719.730</b>	<b>46.719.730</b>
<b>D.3</b>	<b>Alte participații</b>	<b>140</b>	<b>X</b>	<b>X</b>
	Participațiile autorităților locale la alte societăți care nu sunt organizate pe acțiuni (regii autonome, srl, comandită, etc.) (ct.2600300 - ct. 2960103)	141	8.200	8.200
	<b>Total (la valoarea de intrare mai puțin ajustările cumulate pentru pierderea de valoare)(rd.141)</b>	<b>142</b>	<b>8.200</b>	<b>8.200</b>
<b>E</b>	<b>ALTE CONTURI DE PRIMIT</b>	<b>155</b>	<b>X</b>	<b>X</b>

E.1	<b>Credite comerciale și avansuri acordate</b>	156	X	X
	Creanțe comerciale necurente legate de livrări de bunuri și servicii de către autoritățile locale sau de instituții subordonate acestora (ct.4110201+ct.4110208+ct.4130200+ct.4610201 - ct.4910200 - ct.4960200) Total (rd.158+159+160+164), din care:	157	3.203.916	3.203.916
	-de la populație (gospodăriile populației) (S.14)	158	0	0
	-de la societăți nefinanciare (S.11),	159	3.203.916	3.203.916
	-de la instituțiile publice, din care: (rd.161+162+163)	160	0	0
	- Administrația centrală (exclusiv fondurile de securitate socială) (S.1311)	161	0	0
	- Administrația locală (exclusiv fondurile de securitate socială) (S.1313)	162	0	0
	- Fonduri de securitate socială (S.1314)	163	0	0
	-de la nerezidenți (S21,S22)	164	0	0
	Creanțe comerciale curente legate de livrări de bunuri și servicii de către autoritățile locale sau de instituții subordonate acestora (ct.2320000+ct.2340000+ct.4090101+ct.4090102+ct.4110101+ ct.4110108+ ct.4130100+ct.4180000+ct.4610101 - ct.4910100 - ct.4960100). Total (rd.166+167+168+172), din care de la :	165	16.481.961	16.890.912
	- de la gospodăriile populației (S.14)	166	15.968.746	1.526.751
	- de la societăți nefinanciare (S.11),	167	513.215	15.364.181
	-de la instituțiile publice, din care: (rd.169+170+171)	168	0	0
	- Administrația centrală (exclusiv fondurile de securitate socială) (S.1311)	169	0	0
	- Administrația locală (exclusiv fondurile de securitate socială) (S.1313)	170	0	0
	- Fonduri de securitate socială (S.1314)	171	0	0
	-din care:creanțele unităților sanitare cu paturi față de Casele de Sănătate	171.1	0	0
	-de la nerezidenți (State membre și instituții și organisme ale Uniunii Europene, State nonmembre și organizații internaționale nerezidente ale Uniunii Europene ) (S.21, S.22)	172	0	0
E.2	<b>Alte conturi de primit, exclusiv creditele comerciale și avansurile</b>	175	X	X
	Creanțe ale bugetului local (ct.4640000 -ct. 4970000). Total (rd.177+178+179+183), din care:	176	17.577.107	107.445.488
	-de la gospodăriile populației (S.14)	177	15.961.784	40.902.712
	-de la societăți nefinanciare (S.11),	178	1.615.323	66.542.776
	-de la instituțiile publice, din care: (rd.180+181+182)	179	0	0
	- Administrația centrală (exclusiv fondurile de securitate socială) (S.1311)	180	0	0
	- Administrația locală (exclusiv fondurile de securitate socială) (S.1313)	181	0	0
	- Fonduri de securitate socială (S.1314)	182	0	0
	-de la nerezidenți (State membre și instituții și organisme ale Uniunii Europene, State nonmembre și organizații internaționale nerezidente ale Uniunii Europene ) (S.21, S.22)	183	0	0
	Creanțe ale fondului de risc (ct.4610109+ct.4610209)	184	0	0
	Total creanțe (rd.176+184)	185	17.577.107	107.445.488
	Creanțe din operațiuni cu fonduri externe nerambursabile de la Comisia Europeană / alți donatori	190	0	0
	Sume de primit de la Autoritățile de Certificare / Autoritățile de Management /Agențiile de Plăți - FONDURI EXTERNE NERAMBURSABILE POSTADERARE (ct.4580301)	191	28.609	579.087
	Sume de primit de la Autoritățile de Certificare/ Autoritățile de Management / Agențiile de Plăți - FONDURI DE LA BUGET (ct.4580302)	192	4.376	83.486
	Sume solicitate la rambursare aferente fondurilor externe nerambursabile postaderare în curs de virare la buget (ct.8077000)	193	0	0
	Sume de primit de la Comisia Europeană/alți donatori reprezentând venituri ale bugetului general consolidat -FONDURI EXTERNE NERAMBURSABILE POSTADERARE (ct.4500504+ct.4500505). Total, din care: (rd.195+196)	194	290.925	379.837

	Sume de primit de la Comisia Europeană/alți donatori reprezentând venituri ale bugetului general consolidat- buget local- FONDURI EXTERNE NERAMBURSABILE POSTADERARE (ct.4500504)	195	290.925	379.837
	Sume de primit de la Comisia Europeană/alți donatori reprezentând venituri ale bugetului general consolidat- instituții publice finanțate din venituri proprii/venituri proprii și subvenții - FONDURI EXTERNE NERAMBURSABILE POSTADERARE (ct.4500505)	196	0	0
	<b>DATORII FINANCIARE</b>	200	X	X
<b>A</b>	<b>NUMERAR SI DEPOZITE, din care:</b>	201	X	X
<b>A.2</b>	<b>Alte depozite</b>	202	X	X
	Sume datorate terților reprezentând garanții și cauțiuni aflate în conturile instituțiilor publice (ct.4280101+ct.4280201+ct.4620109+ct.4620209) Total	203	1.460.365	1.352.957
	- salariaților (gospodăriile populației) (S.143)	204	1.437.241	1.351.965
	- societăți nefinanciare (S.11)	205	23.124	992
	- instituțiilor publice, din care: (rd.207+208+209)	206	0	0
	- Administrația centrală (exclusiv fondurile de securitate socială) (S.1311)	207	0	0
	- Administrația locală (exclusiv fondurile de securitate socială) (S.1313)	208	0	0
	- Fonduri de securitate socială (S.1314)	209	0	0
<b>B.</b>	<b>ÎMPRUMUTURI PE BAZĂ DE TITLURI, ALTELE DECÂT ACȚIUNI</b>	220	X	X
<b>B.1</b>	<b>ÎMPRUMUTURI PE BAZĂ DE TITLURI pe termen scurt altele decât acțiuni și produse financiare derivate)</b>	221	X	X
	Împrumuturi pe bază de titluri pe termen scurt altele decât acțiuni și produse financiare derivate emise de către administrația locală și de instituțiile de subordonare locală (ct.5190109+ ct.1610100) Total	222	0	0
	(rd.223+224+225+226), din care achiziționate de:			
	-Banca centrală (S.121)	223	0	0
	-Societăți care accepta depozite, exclusiv banca centrală (S.122)	224	0	0
	-Alți rezidenți (Alți intermediari financiari, exclusiv societățile de asigurare și fondurile de pensii, Auxiliari financiari, Societăți de asigurare, Fondurile de pensii) (S.125, S.126, S.128, S.129)	225	0	0
	-Nerezidenți (State membre și instituții și organisme ale Uniunii Europene, State nonmembre și organizații internaționale nerezidente ale Uniunii Europene) (S.21, S.22)	226	0	0
<b>I</b>	<b>Total (la valoare nominală) rd.222</b>	227	0	0
	Dobânzi de plătit pentru împrumuturi pe bază de titluri pe termen scurt, altele decât acțiuni și produse financiare derivate (ct.1680100+ct.5180604)	228	0	0
	<b>Total (în baze accrual)(rd.227+228)</b>	229	0	0
<b>B.2</b>	<b>ÎMPRUMUTURI PE BAZĂ DE TITLURI pe termen lung, altele decât acțiuni și produse financiare derivate)</b>	240	X	X
	Împrumuturi pe bază de titluri pe termen lung altele decât acțiuni și produse financiare derivate emise de către administrația locală și de instituțiile de subordonare locală (ct.1610200 - ct.1690200). Total	241	0	0
	(rd.242+243+244+245), din care achiziționate de:			
	-Banca centrală (S.121)	242	0	0
	-Societăți care accepta depozite, exclusiv banca centrală (S.122)	243	0	0
	-Alți rezidenți (Alți intermediari financiari, exclusiv societățile de asigurare și fondurile de pensii, Auxiliari financiari, Societăți de asigurare, Fondurile de pensii) (S.125, S.126, S.128, S.129)	244	0	0
	-Nerezidenți (State membre și instituții și organisme ale Uniunii Europene, State nonmembre și organizații internaționale nerezidente ale Uniunii Europene) (S.21, S.22)	245	0	0
<b>I</b>	<b>Total (la valoare nominală) (rd.241)</b>	246	0	0
	Dobânzi de plătit pentru împrumuturi pe bază de titluri pe termen lung, altele decât acțiuni și produse financiare derivate (ct.1680100)	247	X	X
	<b>Total (în baze accrual) (rd.246+247)</b>	248	X	X
<b>C.</b>	<b>CREDITE PRIMITE, din care:</b>	260	X	X
<b>C.1</b>	<b>Credite pe termen scurt primite</b>	261	X	X

Credite pe termen scurt contractate de autoritățile locale și instituții din subordinea acestora (ct.1620100+ct.1630100+ct.1670101+ct.1670103+ ct.1670109+ ct.5190101+ ct.5190102+ ct.5190106+ ct.5190180+ ct.5190190) Total (rd.263+264+265+265.1), din care acordate de:	262	73.835	25.327.505
-Societăți care accepta depozite, exclusiv banca centrală (S.122)	263	0	0
-Alți rezidenți (Alți intermediari financiari, exclusiv societățile de asigurare și fondurile de pensii, Auxiliari financiari, Societăți de asigurare, Fondurile de pensii) (S.125, S.126, S.128, S.129)	264	0	0
-Nerezidenți (State membre și instituții și organisme ale Uniunii Europene, State nonmembre și organizații internaționale nerezidente ale Uniunii Europene ) (S.21, S.22)	265	73.835	25.327.505
Credite pe termen scurt primite din venituri din privatizare, de către instituțiile publice din administrația locală (ct.1620100+ct.1670103+ct.5190102+ ct.5190180) (S.1311)	265.1	0	0
Credite pe termen scurt primite din contul curent general al trezoreriei statului de către instituțiile publice din administrația locală (ct.5190108+ct.1670102) (S.1311)	266	0	0
Credite pe termen scurt primite din bugetul local, de către instituțiile publice de subordonare locală, (ct.5190105) (S.1311)	267	0	0
Sume primite din excedentul anului precedent pentru acoperirea golurilor temporare de casă și pentru finanțarea cheltuielilor secțiunii de dezvoltare (ct.5190107+ct.5190190)	267.1	0	13.230.868
<b>Total (în baze cash)(rd.262+266+267+267.1)</b>	<b>268</b>	<b>73.835</b>	<b>38.558.373</b>
Dobânzi de plătit aferente creditelor pe termen scurt contractate de instituțiile publice din administrația locală (ct.1680200+ct.1680300+ct.1680701+ct.1680703+ct.1680709+ct.5180606+ct.5180608+ct.5180609). Total (rd.270+271+272+272.1), din care acordate de:	269	0	0
-Societăți care acceptă depozite, exclusiv banca centrală (S.122)	270	0	0
-Alți rezidenți (Alți intermediari financiari, exclusiv societățile de asigurare și fondurile de pensii, Auxiliari financiari, Societăți de asigurare, Fondurile de pensii) (S.125, S.126, S.128, S.129)	271	0	0
-Nerezidenți (State membre și instituții și organisme ale Uniunii Europene, State nonmembre și organizații internaționale nerezidente ale Uniunii Europene ) (S.21, S.22)	272	0	0
Dobânzi de plătit aferente creditelor pe termen scurt primite din venituri din privatizare (ct.1680703 + ct.5180606)	272.1	0	0
- Administrația centrală (S1311) Dobânzi de plătit aferente creditelor pe termen scurt primite din contul curent general al trezoreriei statului (ct.1680702+ct.5180605)	273	0	0
<b>Total (dobânzi de plătit) (rd.269+273)</b>	<b>274</b>	<b>0</b>	<b>0</b>
<b>Total (în baze accrual) (cash+dobânzi) (rd.268+274)</b>	<b>275</b>	<b>73.835</b>	<b>38.558.373</b>
<b>Credite pe termen scurt primite rezultate din reclassificarea creditelor comerciale în împrumuturi (Maastricht debt) conform deciziei Eurostat</b>	<b>276</b>	<b>X</b>	<b>X</b>
Credite pe termen scurt provenind din reclassificarea creditelor comerciale în împrumuturi (Maastricht debt), conform deciziei Eurostat, (ct.1670108+ct.5190110).Total (rd.278+279+280+281), din care acordate de:	277	0	0
-Societăți care acceptă depozite, exclusiv banca centrală (S.122) (În cazul refinanțării fără regres a unei creanțe asupra guvernului)	278	0	0
-Alți intermediari financiari, exclusiv societățile de asigurare și fondurile de pensii (S.125) (În cazul refinanțării fără regres a unei creanțe asupra guvernului)	279	0	0
-Nerezidenți (State membre și instituții și organisme ale Uniunii Europene, State nonmembre și organizații internaționale nerezidente ale Uniunii Europene ) (S.21, S.22)	280	0	0
- Societăți nefinanciare (S.11) (În cazul restructurării creditelor comerciale)	281	0	0
Dobânzi de plătit aferente creditelor pe termen scurt provenind din reclassificarea creditelor comerciale în împrumuturi (Maastricht debt), conform deciziei Eurostat, (ct.1680708+ ct.5180609+ct.5180800). Total (rd.283+284+284.1+284.2), din care acordate/achiziționate de:	282	0	0

	-Societăți care accepta depozite, exclusiv banca centrală (S.122) (În cazul refinanțării fără regres a unei creanțe asupra guvernului)	283	0	0
	-Alți intermediari financiari, exclusiv societățile de asigurare și fondurile de pensii (S.125) (În cazul refinanțării fără regres a unei creanțe asupra)	284	0	0
	-Nerezidenți (State membre și instituții și organisme ale Uniunii Europene, State nonmembre și organizații internaționale nerezidente ale Uniunii Europene ) (S.21, S.22)	284.1	0	0
	-Societăți nefinanciare (S.11) (În cazul restructurării creditelor comerciale)	284.2	0	0
<b>C.2</b>	<b>Credite pe termen lung primite</b>	<b>285</b>	<b>X</b>	<b>X</b>
	Credite pe termen lung primite (contractate, garantate, asimilate, etc.) de instituțiile publice locale (ct.1620200+ct.1630200+ct.1670201+ct.1670202+ct.1670203+ ct.1670209). Total (rd.287+288+289+289.1) din care acordate de :	286	161.293.903	128.613.498
	-Societăți care acceptă depozite, exclusiv banca centrală (S.122)	287	0	0
	-Alți rezidenți (Alți intermediari financiari, exclusiv societățile de asigurare și fondurile de pensii, Auxiliari financiari, Societăți de asigurare, Fondurile de pensii) (S.125, S.126, S.128, S.129)	288	0	0
	-Nerezidenți (State membre și instituții și organisme ale Uniunii Europene, State nonmembre și organizații internaționale nerezidente ale Uniunii Europene ) (S.21, S.22)	289	161.293.903	128.613.498
	-Administrația centrală (exclusiv fondurile de securitate socială) (S.1311) Credite pe termen lung primite din venituri din privatizare de către instituții publice din administrația locală (ct.1620200+ct.1670203)	289.1	0	0
	<b>Total (In baze cash)(rd.286)</b>	<b>290</b>	<b>161.293.903</b>	<b>128.613.498</b>
	Dobânzi de plătit aferente creditelor pe termen lung primite (contractate garantate, asimilate, etc.) de instituțiile publice din administrația locală (ct.1680200+ct.1680300+ct.1680701+ct.1680702+ ct.1680703+ ct.1680709) Total (rd.292+293+294+294.1), din care acordate de :	291	X	X
	-Societăți care acceptă depozite, exclusiv banca centrală (S.122)	292	X	X
	-Alți rezidenți (Alți intermediari financiari, exclusiv societățile de asigurare și fondurile de pensii, Auxiliari financiari, Societăți de asigurare, Fondurile de pensii) (S.125, S.126, S.128, S.129)	293	X	X
	-Nerezidenți (State membre și instituții și organisme ale Uniunii Europene, State nonmembre și organizații internaționale nerezidente ale Uniunii Europene ) (S.21, S.22)	294	X	X
	-Administrația centrală (exclusiv fondurile de securitate socială) (S.1311) Dobânzi de plătit aferente creditelor pe termen lung primite din venituri din privatizare (ct.1680703)	294.1	X	X
	<b>Total dobânzi de plătit (rd.291)</b>	<b>295</b>	<b>X</b>	<b>X</b>
	<b>Total (in baze accrual)(cash+dobânzi) (rd.290+295)</b>	<b>296</b>	<b>X</b>	<b>X</b>
	<b>Credite pe termen lung primite rezultate din reclassificarea creditelor comerciale în împrumuturi (Maastricht debt.) conform deciziei Eurostat</b>	<b>297</b>	<b>X</b>	<b>X</b>
	Credite pe termen lung provenind din reclassificarea creditelor comerciale în împrumuturi (Maastricht debt), conform deciziei Eurostat, (ct.1670208).Total (rd.299+300+301+302), din care acordate de:	298	0	0
	- Societăți care acceptă depozite, exclusiv banca centrală (S.122) (În cazul refinanțării fără regres a unei creanțe asupra guvernului)	299	0	0
	-Alți intermediari financiari, exclusiv societățile de asigurare și fondurile de pensii (S.125) (În cazul refinanțării fără regres a unei creanțe asupra guvernului)	300	0	0
	-Nerezidenți (State membre și instituții și organisme ale Uniunii Europene și State nonmembre și organizații internaționale nerezidente ale Uniunii Europene ) (S.21, S.22)	301	0	0
	- Societăți nefinanciare (S.11) (În cazul structurării creditelor comerciale)	302	0	0
	Dobânzi de plătit aferente creditelor pe termen lung provenind din reclassificarea creditelor comerciale în împrumuturi (Maastricht debt), conform deciziei Eurostat, (ct.1680708). Total (rd.304+305+306+307), din care acordate de:	303	X	X

	- Societăți care acceptă depozite, exclusiv banca centrală (S.122) (În cazul refinanțării fără regres a unei creanțe asupra guvernului)	304	X	X
	- Alți intermediari financiari, exclusiv societățile de asigurare și fondurile de pensii (S125) (În cazul refinanțării fără regres a unei creanțe asupra guvernului)	305	X	X
	- Nerezidenți (State membre și instituții și organisme ale Uniunii Europene, State nonmembre și organizații internaționale nerezidente ale Uniunii Europene) (S.21, S.22)	306	X	X
	- Societăți nefinanciare (S.11) (În cazul restructurării creditelor comerciale)	307	X	X
<b>E</b>	<b>ALTE CONTURI DE PLĂTIT</b>	<b>310</b>	<b>X</b>	<b>X</b>
<b>E.1</b>	<b>Credite comerciale și avansuri primite</b>	<b>311</b>	<b>X</b>	<b>X</b>
	Datoriile comerciale necurente legate de livrări de bunuri și servicii (ct.4010200+ct.4030200+ct.4040200+ ct.4050200+ct.4620201). Total (rd.313+314+318+319), din care către :	312	24.152.176	57.992.821
	- Societăți nefinanciare (S.11)	313	24.152.176	57.992.821
	- Instituții publice, din care (rd.315+316+317):	314	0	0
	- Administrația centrală (exclusiv fondurile de securitate socială) (S.1311)	315	0	0
	- Administrația locală (exclusiv fondurile de securitate socială) (S.1313)	316	0	0
	- Fonduri de securitate socială (S.1314)	317	0	0
	- Alți rezidenți (Alți intermediari financiari, exclusiv societățile de asigurare și fondurile de pensii, Auxiliari financiari, Societăți de asigurare, Fondurile de pensii) (S.125, S.126, S.128, S.129)	318	0	0
	- Nerezidenți (State membre și instituții și organisme ale Uniunii Europene, State nonmembre și organizații internaționale nerezidente ale Uniunii Europene) (S.21, S.22)	319	0	0
	Datoriile comerciale curente legate de livrări de bunuri și servicii (ct.4010100+ct.4030100+ct.4040100 +ct. 4050100+ct.4080000 + ct.4190000+ ct.4620101) Total (rd.321+322+326+327), din care, către :	320	11.536.405	24.941.170
	- Societăți nefinanciare (S.11)	321	11.536.405	24.941.170
	- Instituții publice, din care (rd.323+324+325):	322	0	0
	- Administrația centrală (exclusiv fondurile de securitate socială) (S.1311)	323	0	0
	- Administrația locală (exclusiv fondurile de securitate socială) (S.1313)	324	0	0
	- Fonduri de securitate socială (S.1314)	325	0	0
	- Alți rezidenți (Alți intermediari financiari, exclusiv societățile de asigurare și fondurile de pensii, Auxiliari financiari, Societăți de asigurare, Fondurile de pensii) (S.125, S.126, S.128, S.129)	326	0	0
	Nerezidenți (State membre și instituții și organisme ale Uniunii Europene, State nonmembre și organizații internaționale nerezidente ale Uniunii Europene) (S.21, S.22)	327	0	0
<b>E.2</b>	<b>Alte datorii de plătit exclusiv creditele comerciale și avansuri</b>	<b>330</b>	<b>X</b>	<b>X</b>
	Datoriile instituțiilor publice din administrația locală către bugete (ct.4420300+ct.4310100+ct.4310200+ct.4310300+ct.4310400+ct.4310500+ ct.4310700+ct.4370100+ct.4370200+ct.4370300+ct. 4420801+ ct.4440000+ct.4460100+ct.4460200+ct.4480100)	331	4.917.092	5.128.269
	Salariile angajaților (ct 4210000+ct.4230000+ct.4260000+ct.4270100+ ct.4270300 +ct.4280101)	332	5.514.605	5.669.376
	Alte drepturi cuvenite altor categorii de persoane (ct.4260000+ct.4270200+ct.4270300+ct.4290000+ ct.4380000)	333	1.451.120	1.660.960
	Datorii către fondul de risc (ct.4620109+ct.4620209)	334	0	0
	Total (rd.331+332+333+334)	335	11.882.817	12.458.605
	Datorii din operațiuni cu fonduri externe nerambursabile de la Comisia Europeană/ alți donatori	340	0	0

Avansuri primite de la Autoritățile de Certificare/Autoritățile de Management /Agențiile de Plăți- FONDURI EXTERNE NERAMBURSABILE POSTADERARE ȘI FONDURI DE LA BUGET (ct.4580501+ct.4580502)	341	0	0
<b>Alte datorii</b>	342	X	X
Provizioane necurente (ct.1510201+ct.1510202+ct.1510203 +ct.1510204 +ct.1510208 ), din care:	342.1	0	0
Provizioane necurente, constituite conform O.M.F.P. 416/2013 reprezentând arierate în litigiu (din soldul ct. 1510201)	342.2	0	0
Provizioane necurente, constituite conform OUG 71/2009 și OG 17/2012 reprezentând drepturi salariale câștigate în instanță (din soldul ct.1510203)	342.3	0	0
Provizioane necurente, constituite conform Legii nr.85/2016, privind plata diferențelor salariale cuvenite personalului didactic din învățământul de stat pentru perioada octombrie 2008 - 13 mai 2011(din soldul ct.1510203)	342.4	0	0
Provizioane necurente pentru daune-interese moratorii sub forma dobânzii legale, pentru plata eșalonată a sumelor prevăzute în titluri executorii având ca obiect acordarea unor drepturi salariale personalului din sectorul bugetar (din soldul ct.1510203)	342.5	0	0
Provizioane curente ( ct. 1510101+ct.1510102+ ct.1510103+ ct.1510104+ ct.1510108) , din care:	343	366.425	366.425
Provizioane curente, constituite conform O.M.F.P. 416/2013 reprezentând arierate în litigiu (din soldul ct.1510101)	343.1	0	0
Provizioane curente, constituite conform OUG 71/2009 și OG 17/2012 reprezentând drepturi salariale câștigate în instanță (din soldul ct.1510103)	343.2	366.435	366.435
Provizioane curente, constituite conform Legii nr.85/2016, privind plata diferențelor salariale cuvenite personalului didactic din învățământul de stat pentru perioada octombrie 2008 - 13 mai 2011(din soldul ct.1510103)	343.3	0	0
Provizioane curente pentru daune-interese moratorii sub forma dobânzii legale, pentru plata eșalonată a sumelor prevăzute în titluri executorii având ca obiect acordarea unor drepturi salariale personalului din sectorul bugetar (din soldul ct.1510103)	343.4	0	0
<b>E.3 Plăți restante</b>	345	X	X
Plăți restante ale instituțiilor publice din administrația locală (reprezentând datoriile neachitate la termen ) din operațiuni comerciale Total (rd.346.1+347+351+352), din care către:	346	X	X
-Societăți nefinanciare (S.11)	346.1	X	X
-Instituții publice, din care (rd.348+349+350):	347	X	X
- Administrația centrală (exclusiv fondurile de securitate socială) (S.1311)	348	X	X
- Administrația locală (exclusiv fondurile de securitate socială) (S.1313)	349	X	X
- Fonduri de securitate socială (S.1314)	350	X	X
-Alți rezidenți (Alți intermediari financiari, exclusiv societățile de asigurare și fondurile de pensii; Auxiliari financiari; Societăți de asigurare, Fondurile de pensii) (S.125, S.126, S.128, S.129)	351	X	X
-Nerezidenți (State membre și instituții și organisme ale Uniunii Europene, State nonmembre și organizații internaționale nerezidente ale Uniunii Europene ) (S.21, S.22)	352	X	X
Plăți restante ale instituțiilor publice din administrația locală- (reprezentând datoriile neachitate la termen) către bugetul general consolidat	353	X	X
Plăți restante ale instituțiilor publice din administrația locală (reprezentând datoriile neachitate la termen ) din drepturi salariale, neachitate	354	X	X
Plăți restante ale instituțiilor publice din administrația locală către alte categorii de persoane (reprezentând datoriile neachitate la termen) din burse, ajutoare și alte drepturi neachitate	355	X	X
Plăți restante ale instituțiilor publice din administrația locală (reprezentând datoriile neachitate la termen) din împrumuturi nerambursate la scadență, Total (rd.357+358+359), din care, către :	356	X	X
- Societăți care acceptă depozite, exclusiv banca centrală (S.122)	357	X	X


-Alți rezidenți (Alți intermediari financiari, exclusiv societățile de asigurare și fondurile de pensii, Auxiliari financiari, Societăți de asigurare, Fondurile de pensii) (S.125, S.126, S.128, S.129)	358	X	X
- Nerezidenți (State membre și instituții și organisme ale Uniunii Europene, State nonmembre și organizații internaționale nerezidente ale Uniunii Europene ) (S.21, S.22)	359	X	X
Plăți restante ale instituțiilor publice din administrația locală (reprezentând datorii neachitate la termen ) din dobânzi restante, Total (rd.361+362+363) din care, către :	360	X	X
- Societăți care acceptă depozite, exclusiv banca centrală (S.122)	361	X	X
-Alți rezidenți (Alți intermediari financiari, exclusiv societățile de asigurare și fondurile de pensii, Auxiliari financiari, Societăți de asigurare, Fondurile de pensii) (S.125, S.126, S.128, S.129)	362	X	X
- Nerezidenți (State membre și instituții și organisme ale Uniunii Europene, State nonmembre și organizații internaționale nerezidente ale Uniunii Europene ) (S.21, S.22)	363	X	X
Creditori bugetari (ct.467)	364	X	X
<b>Total(rd.346+353+354+355+356+360+364)</b>	<b>375</b>	<b>X</b>	<b>X</b>

eXpert Bugetar (c) Adi-Com SOFT 2020

### NOTĂ

Sectoarele și subsectoarele definite conform European de Conturi (SEC 2010)	Sistemului	utilizator Anexa 40	Cod SEC 2010
Societăți nefinanciare			S.11
Societăți financiare			S.12
Banca centrală			S.121
<b>Societăți care acceptă depozite, exclusiv banca centrala</b>			<b>S.122</b>
Fonduri de piață monetară			S.123
Fonduri de investiții, altele decât fondurile de piață monetară			S.124
Alți intermediari financiari, exclusiv societățile de asigurare și fondurile de pensii			S125
Auxiliari financiari			S126
<b>Societăți de asigurare (SA)</b>			<b>S128</b>
<b>Fondurile de pensii (FP)</b>			<b>S129</b>
Administrații publice			S.13
Administrația centrală (exclusiv fondurile de securitate socială)			S.1311
Administrațiile locale (exclusiv fondurile de securitate socială)			S.1313
Fonduri de securitate socială			S.1314
Gospodăriile populației			S.14
Restul lumii			S.2
State membre și instituții și organisme ale Uniunii Europene			S.21
State membre ale Uniunii Europene			S.211
Instituții și organisme ale Uniunii Europene			S.212
State nonmembre și organizații internaționale nerezidente ale Uniunii Europene			S.22

PRIMAR,  
Călin BIBART



DIRECTOR EXECUTIV,  
Claudia GROZAVU

ȘEF SERVICIUL BUCET,  
Olimpia STOICA



MUNICIPIUL ARAD

Bulevardul Revoluției nr.75, cod fiscal 3519925

tel.0257/281850, fax 0257/253842, email:pma@primariaarad.ro

CONTUL DE EXECUTIE 2A: ADMINISTRATIA LOCALA - FINANTARE INTEGRALA DIN BUGET - VENITURI

la data de 31 martie 2020

Denumirea indicatorilor	Cod indicator	Prevederi bugetare		Drepturi constatate			Incasari realizate	Singeri pe alte cai decat incasari	Drepturi constatate de incasat
		anuale aprobate la finele perioadei de raportare	trimestriale cumulate	Total, din care:	din anii precedenti	din anul curent			
TOTAL SECTIUNILE FUNCTIONARE+DEZVOLTARE		519.628.400	141.351.000	377.922.394	147.204.498	230.717.896	124.389.907	5.574.413	247.958.074
TOTAL VENITURI		519.628.400	141.351.000	377.922.394	147.204.498	230.717.896	124.389.907	5.574.413	247.958.074
VENITURI PROPRII		378.448.000	119.892.000	355.131.343	147.171.513	207.959.830	108.347.570	5.565.815	241.217.958
I. VENITURI CURENTE		415.151.400	130.126.000	351.167.358	146.754.621	204.412.737	105.863.778	5.017.872	240.285.708
A. VENITURI FISCALE		389.477.400	122.076.000	301.747.138	107.168.387	194.578.751	101.163.907	3.837.715	196.745.516
A.1. IMPOZIT PE VENIT, PROFIT SI CASTIGURI DIN CAPITAL		213.217.000	55.537.000	52.812.792	0	52.812.792	52.812.792	0	0
A.12. IMPOZIT PE VENIT, PROFIT, SI CASTIGURI DIN CAPITAL DE LA PERSOANE FIZICE		213.217.000	55.537.000	52.812.792	0	52.812.792	52.812.792	0	0
Impozit pe venit	03.02	750.000	200.000	109.339	0	109.339	109.339	0	0
Impozitul pe veniturile din transferul proprietatilor imobiliare din patrimoniul personal	03.02.18	750.000	200.000	109.339	0	109.339	109.339	0	0
Cote si sume defalcate din impozitul pe venit	04.02	212.467.000	55.337.000	52.703.453	0	52.703.453	52.703.453	0	0
Cote defalcate din impozitul pe venit	04.02.01	212.467.000	55.337.000	52.703.453	0	52.703.453	52.703.453	0	0
A.3. IMPOZITE SI TAXE PE PROPRIETATE		113.073.000	46.704.000	189.562.019	82.486.512	107.075.507	29.810.598	3.175.311	156.576.110
Impozite si taxe pe proprietate	07.02	113.073.000	46.704.000	189.562.019	82.486.512	107.075.507	29.810.598	3.175.311	156.576.110
Impozit pe cladiri	07.02.01	86.073.000	34.700.000	147.857.766	65.569.534	82.288.232	21.071.874	2.399.837	124.386.055
Impozit pe cladiri - PF	07.02.01.01	21.000.000	11.200.000	24.464.484	4.373.351	20.091.133	9.710.011	101.285	14.653.188
Impozit pe cladiri - PJ	07.02.01.02	65.073.000	23.500.000	123.393.282	61.196.183	62.197.099	11.361.863	2.298.552	109.732.867
Impozit pe terenuri	07.02.02	23.800.000	11.230.000	40.329.880	16.229.498	24.100.382	8.104.613	737.744	31.487.523
Impozit pe terenuri - PF	07.02.02.01	12.200.000	6.000.000	15.392.625	4.465.776	10.926.849	5.070.712	44.173	10.277.740
Impozit pe terenuri - PJ	07.02.02.02	9.700.000	4.300.000	22.847.708	11.393.416	11.454.292	2.397.489	657.056	19.793.163
Impozit pe terenurile extravilane	07.02.02.03	1.900.000	930.000	2.089.547	370.306	1.719.241	636.412	36.515	1.416.620

Denumirea indicatorilor	Cod indicator	Prevederi bugetare		Drepturi constatate			Incasari realizate	Singeri pe alte cai decat incasari	Drepturi constatate de incasat
		anuale aprobate la finele perioadei de raportare	trimestriale cumulate	Total, din care:	din anii precedenti	din anul curent			
Taxe judiciare de timbru, taxe de timbru pentru activitatea notariala si alte taxe de timbru - = La bugetul de stat = restante anii anteriori =	07.02.03	3.200.000	774.000	1.299.218	612.391	686.827	634.111	37.680	627.427
Alte impozite si taxe de proprietate	07.02.50	0	0	75.155	75.089	66	0	50	75.105
<b>A.4. IMPOZITE SI TAXE PE BUNURI SI SERVICII</b>		60.687.400	19.422.000	58.702.710	24.523.718	34.178.992	18.105.062	656.440	39.941.208
Sume defalcate din TVA	11.02	36.904.400	10.435.000	10.435.000	0	10.435.000	10.435.000	0	0
Sume defalcate din taxa pe valoarea adaugata pentru finantarea cheltuielilor descentralizate la nivelul comunelor, oraselor, municipiilor, sectoarelor si Municipiului Bucuresti	11.02.02	31.857.700	8.921.000	8.921.000	0	8.921.000	8.921.000	0	0
Sume defalcate din taxa pe valoarea adaugata pentru finantarea invatamantului particular sau confesional acreditat	11.02.09	5.046.700	1.514.000	1.514.000	0	1.514.000	1.514.000	0	0
Taxe pe servicii specifice	15.02	183.000	49.000	65.262	9.672	55.590	44.561	371	20.330
Impozit pe spectacole	15.02.01	155.000	42.000	60.202	9.672	50.530	39.501	371	20.330
Alte taxe pe servicii specifice	15.02.50	28.000	7.000	5.060	0	5.060	5.060	0	0
Taxe pe utilizarea bunurilor, autorizarea utilizarii bunurilor sau pe desfasurarea de activitati	16.02	23.600.000	8.938.000	48.202.448	24.514.046	23.688.402	7.625.501	656.069	39.920.878
Taxa asupra mijloacelor de transport	16.02.02	19.700.000	7.688.000	44.520.358	23.314.047	21.206.311	6.609.882	563.326	37.347.150
Taxa asupra mijloacelor de transport - PF	16.02.02.01	12.500.000	5.430.000	24.383.442	11.232.585	13.150.857	4.939.113	56.687	19.387.642
Taxa asupra mijloacelor de transport - PJ	16.02.02.02	7.200.000	2.258.000	20.136.916	12.081.462	8.055.454	1.670.769	506.639	17.959.508
Taxe si tarife pentru eliberarea de licente si autorizatii de functionare	16.02.03	3.900.000	1.250.000	3.682.090	1.199.999	2.482.091	1.015.619	92.743	2.573.728
<b>A.6. ALTE IMPOZITE SI TAXE FISCALE</b>		2.500.000	413.000	669.617	158.157	511.460	435.455	5.964	228.198
Alte impozite si taxe fiscale	18.02	2.500.000	413.000	669.617	158.157	511.460	435.455	5.964	228.198
Alte impozite si taxe	18.02.50	2.500.000	413.000	669.617	158.157	511.460	435.455	5.964	228.198
<b>C. VENITURI NEFISCALE</b>		25.674.000	8.050.000	49.420.220	39.586.234	9.833.986	4.699.871	1.180.157	43.540.192
<b>C1. VENITURI DIN PROPRIETATE</b>		8.705.000	2.300.000	29.013.449	23.724.637	5.288.812	1.878.693	220.149	26.914.607
Venituri din proprietate	30.02	8.705.000	2.300.000	29.009.791	23.724.637	5.285.154	1.875.035	220.149	26.914.607
Varsaminte din profitul net al regiilor autonome, societatiilor si companiilor nationale	30.02.01	0	0	119.966	119.966	0	0	0	119.966

Denumirea indicatorilor	Cod indicator	Prevederi bugetare		Drepturi constatate			Incasari realizate	Singeri pe alte cai decat incasari	Drepturi constatate de incasat
		anuale aprobate la finele perioadei de raportare	trimestriale cumulate	Total, din care:	din anii precedenti	din anul curent			
Venituri din concesiuni si inchirieri	30.02.05	6.000.000	1.400.000	11.728.005	8.484.709	3.243.296	1.192.684	139.239	10.396.082
Alte venituri din concesiuni si inchirieri de catre institutiile publice	30.02.05.30	6.000.000	1.400.000	11.728.005	8.484.709	3.243.296	1.192.684	139.239	10.396.082
Venituri din dividende	30.02.08	5.000	0	0	0	0	0	0	0
Dividende de la societatile oi companiile nationale oi societati 7ile cu capital majoritar de stat	30.02.08.03	5.000	0	0	0	0	0	0	0
Alte venituri din proprietate	30.02.50	2.700.000	900.000	17.161.820	15.119.962	2.041.858	682.351	80.910	16.398.559
Venituri din dobanzi	31.02	0	0	3.658	0	3.658	3.658	0	0
Alte venituri din dobanzi	31.02.03	0	0	3.658	0	3.658	3.658	0	0
<b>C2. VANZARI DE BUNURI SI SERVICII</b>		16.969.000	5.750.000	20.406.771	15.861.597	4.545.174	2.821.178	960.008	16.625.585
Venituri din prestari de servicii si alte activitati	33.02	3.416.000	876.000	367.137	39.192	327.945	326.720	340	40.077
Venituri din prestari de servicii	33.02.08	180.000	45.000	28.788	0	28.788	28.773	15	0
Contributia parinilor sau sustinatorilor legaili pentru intretinerea copiilor in crese	33.02.10	49.000	13.000	0	0	0	0	0	0
Contributia persoanelor beneficiare ale cantinelor de ajutor social	33.02.12	50.000	14.000	21.378	9.287	12.091	12.091	0	9.287
Contributia de intretinere a persoanelor asistate	33.02.13	1.100.000	275.000	266.121	0	266.121	266.121	0	0
Taxe din activitatea cadastrala si de agricultura	33.02.24	12.000	3.000	164	0	164	164	0	0
Venituri din recuperarea cheltuielilor de judecata, imputatii si despagubiri	33.02.28	25.000	6.000	24.737	21.547	3.190	2.329	1	22.407
Alte venituri din prestari de servicii si alte activitati	33.02.50	2.000.000	520.000	25.949	8.358	17.591	17.242	324	8.383
Venituri din taxe administrative, eliberari de permise	34.02	23.000	8.000	10.459	36	10.423	10.363	84	12
Taxe extrajudiciare de timbru	34.02.02	23.000	8.000	10.459	36	10.423	10.363	84	12
Amenzi, penalitati si confiscari	35.02	9.100.000	2.280.000	15.308.517	12.155.204	3.153.313	1.931.685	234.532	13.142.300
Venituri din amenzi si alte sanctiuni aplicate conform dispozitiilor legale	35.02.01	4.200.000	1.100.000	6.312.839	4.764.781	1.548.058	870.264	171.618	5.270.957
Venituri din amenzi si alte sanctiuni aplicate de catre alte institutii de specialitate	35.02.01.02	4.200.000	1.100.000	6.312.839	4.764.781	1.548.058	870.264	171.618	5.270.957
Alte amenzi, penalitati si confiscari	35.02.50	4.900.000	1.180.000	8.995.678	7.390.423	1.605.255	1.061.421	62.914	7.871.343

Denumirea indicatorilor	Cod indicator	Prevederi bugetare		Drepturi constatate			Incasari realizate	Stingeri pe alte cai decat incasari	Drepturi constatate de incasat
		anuale aprobate la finele perioadei de raportare	trimestriale cumulate	Total, din care:	din anii precedentii	din anul curent			
Diverse venituri	36.02	4.430.000	2.586.000	4.720.658	3.667.165	1.053.493	552.410	725.052	3.443.196
Varsaminte din venituri si/sau disponibilitatile institutiilor publice	36.02.05	200.000	55.000	43.597	0	43.597	43.594	2	1
Taxe speciale	36.02.06	3.312.000	2.342.000	3.056.083	2.149.375	906.708	290.500	712.169	2.053.414
Venituri din recuperarea cheltuielilor efectuate in cursul procesului de executare silita	36.02.14	80.000	20.000	211.647	210.179	1.468	27.897	637	183.113
Taxa de reabilitare termica	36.02.23	638.000	119.000	1.094.402	1.092.837	1.565	125.171	500	968.731
Alte venituri	36.02.50	200.000	50.000	314.929	214.774	100.155	65.248	11.744	237.937
Varsaminte din sectiunea de functionare pentru finantarea sectiunii de dezvoltare a bugetului local (cu semnul minus)	37.02.03	-46.912.000	-17.379.000	-400.000	0	-400.000	-400.000	0	0
Varsaminte din sectiunea de functionare	37.02.04	46.912.000	17.379.000	400.000	0	400.000	400.000	0	0
<b>II. VENITURI DIN CAPITAL</b>		201.000	201.000	1.980.151	416.892	1.563.259	499.958	547.943	932.250
Venituri din valorificarea unor bunuri	39.02	201.000	201.000	1.980.151	416.892	1.563.259	499.958	547.943	932.250
Venituri din valorificarea unor bunuri ale institutiilor publice	39.02.01	200.000	200.000	720.177	1.804	718.373	204.953	0	515.224
Venituri din vanzarea unor bunuri apartinand domeniului privat	39.02.07	0	0	1.259.923	415.088	844.835	294.977	547.937	417.009
Depozite speciale pentru constructii de constructiinte	39.02.10	1.000	1.000	51	0	51	28	6	17
<b>III. OPERATIUNI FINANCIARE</b>		0	0	12.418.834	0	12.418.834	12.418.834	0	0
Incasari din acordarea imprumuturilor acordate	40.02	0	0	12.418.834	0	12.418.834	12.418.834	0	0
Sume din excedentul anului precedent pentru acoperirea golurilor temporare de casa	40.02.11	0	0	81.396	0	81.396	81.396	0	0
Sume din excedentul bugetului local utilizate pentru finantarea cheltuielilor sectiunii de dezvoltare**)	40.02.14	0	0	12.337.438	0	12.337.438	12.337.438	0	0
<b>IV. SUBVENTII</b>		36.445.000	9.609.000	11.773.188	4.375	11.768.813	5.578.728	0	6.194.460
<b>SUBVENTII DE LA ALTE NIVLE ALE ADMINISTRATIEI PUBLICE</b>		36.445.000	9.609.000	11.773.188	4.375	11.768.813	5.578.728	0	6.194.460
Subventii de la bugetul de stat	42.02	36.445.000	9.609.000	11.773.188	4.375	11.768.813	5.578.728	0	6.194.460
B. Curente		36.445.000	9.609.000	11.773.188	4.375	11.768.813	5.578.728	0	6.194.460

Denumirea indicatorilor	Cod indicator	Prevederi bugetare		Drepturi constatate				Incasari realizate	Singeri pe alte cai decat incasari	Drepturi constatate de incasat
		anuale aprobate la finele perioadei de raportare	trimestriale cumulate	Total, din care:	din anii precedenti	din anul curent				
Ajutor pentru incalzirea locuintei cu lemne, carbuni si combustibilii petroliferi	42.02.34	200.000	100.000	456	0	456	456	0	0	
Subventii de la bugetul de stat pentru finantarea sanatatii	42.02.41	360.000	87.000	93.122	0	93.122	93.122	0	0	
Finantarea Programui National de Dezvoltare Locala	42.02.65	18.915.000	6.688.000	4.511.057	0	4.511.057	3.675.538	0	835.519	
Subventii de la bugetul de stat pentru finantarea sanatatii	42.02.66	7.410.000	2.281.000	7.080.692	0	7.080.692	1.805.236	0	5.275.456	
Subventii de la bugetul de stat catre bugetele locale necesare sustinerii derularii proiectelor finantate din fonduri externe nerambursabile (FEN) postaderare, aferente perioadei de programare 2014 - 2020	42.02.69	9.560.000	453.000	87.861	4.375	83.486	4.376	0	83.485	
Sume FEN postaderare in contul platilor efectuate	45.02	47.000	0	0	0	0	0	0	0	
Alte facilitati si instrumente postaderare	45.02.16	47.000	0	0	0	0	0	0	0	
Sume primite in contul platilor efectuate in anul curent	45.02.16.01	47.000	0	0	0	0	0	0	0	
Sume primite de la UE/alti donatori in contul platilor efectuate si prefinantari aferente cadrului financiar 2014-2020	48.02	67.784.000	1.415.000	582.863	28.610	554.253	28.609	8.598	545.656	
Fondul European de Dezvoltare Regionala (FEDR)	48.02.01	67.210.000	1.415.000	582.863	28.610	554.253	28.609	8.598	545.656	
Sume primite in contul platilor efectuate in anul curent	48.02.01.01	65.604.000	515.000	8.598	8.598	0	0	8.598	0	
Sume primite in contul platilor efectuate in anii anteriori	48.02.01.02	1.606.000	900.000	574.265	20.012	554.253	28.609	0	545.656	
Fondul Social European (FSE)	48.02.02	574.000	0	0	0	0	0	0	0	
Sume primite in contul platilor efectuate in anul curent	48.02.02.01	574.000	0	0	0	0	0	0	0	
SECTIUNEA DE FUNCTIONARE		375.571.400	115.096.000	356.928.622	145.661.784	211.266.838	107.318.817	5.017.372	244.592.433	
TOTAL VENITURI		375.571.400	115.096.000	356.928.622	145.661.784	211.266.838	107.318.817	5.017.372	244.592.433	
VENITURI PROPRII		377.609.000	119.572.000	339.719.352	145.661.784	194.057.568	95.385.003	5.017.372	239.316.977	
I. VENITURI CURENTE		367.601.400	112.628.000	349.672.956	145.661.784	204.011.172	105.338.607	5.017.372	239.316.977	
A. VENITURI FISCALE		389.477.400	122.076.000	301.747.138	107.168.387	194.578.751	101.163.907	3.837.715	196.745.516	
A1. IMPOZIT PE VENIT, PROFIT SI CASTIGURI DIN CAPITAL		213.217.000	55.537.000	52.812.792	0	52.812.792	52.812.792	0	0	
A12. IMPOZIT PE VENIT, PROFIT, SI CASTIGURI DIN CAPITAL DE LA PERSOANE FIZICE		213.217.000	55.537.000	52.812.792	0	52.812.792	52.812.792	0	0	
Impozit pe venit	03.02	750.000	200.000	109.339	0	109.339	109.339	0	0	

Denumirea indicatorilor	Cod indicator	Prevederi bugetare		Drepturi constatate			Incasari realizate	Singeri pe alte cai decat incasari	Drepturi constatate de incasat
		anuale aprobate la finele perioadei de raportare	trimestriale cumulate	Total, din care:	din anii precedentii	din anul curent			
Impozitul pe veniturile din transferul proprietatilor imobiliare din patrimoniul personal	03.02.18	750.000	200.000	109.339	0	109.339	109.339	0	0
Cote si sume defalcate din impozitul pe venit	04.02	212.467.000	55.337.000	52.703.453	0	52.703.453	52.703.453	0	0
Cote defalcate din impozitul pe venit	04.02.01	212.467.000	55.337.000	52.703.453	0	52.703.453	52.703.453	0	0
<b>A.3. IMPOZITE SI TAXE PE PROPRIETATE</b>		113.073.000	46.704.000	189.562.019	82.486.512	107.075.507	29.810.598	3.175.311	156.576.110
Impozite si taxe pe proprietate	07.02	113.073.000	46.704.000	189.562.019	82.486.512	107.075.507	29.810.598	3.175.311	156.576.110
Impozit pe cladiri	07.02.01	86.073.000	34.700.000	147.857.766	65.569.534	82.288.232	21.071.874	2.399.837	124.386.055
Impozit pe cladiri - PF	07.02.01.01	21.000.000	11.200.000	24.464.484	4.373.351	20.091.133	9.710.011	101.285	14.653.188
Impozit pe cladiri - PJ	07.02.01.02	65.073.000	23.500.000	123.393.282	61.196.183	62.197.099	11.361.863	2.298.552	109.732.867
Impozit pe terenuri	07.02.02	23.800.000	11.230.000	40.329.880	16.229.498	24.100.382	8.104.613	737.744	31.487.523
Impozit pe terenuri - PF	07.02.02.01	12.200.000	6.000.000	15.392.625	4.465.776	10.926.849	5.070.712	44.173	10.277.740
Impozit pe terenuri - PJ	07.02.02.02	9.700.000	4.300.000	22.847.708	11.393.416	11.454.292	2.397.489	657.056	19.793.163
Impozit pe terenurile extravahane	07.02.02.03	1.900.000	930.000	2.089.547	370.306	1.719.241	636.412	36.515	1.416.620
Taxe judiciare de timbru, taxe de timbru pentru activitatea notariata si alte taxe de timbru => La bugetul de stat = restante anii anteriori =	07.02.03	3.200.000	774.000	1.299.218	612.391	686.827	634.111	37.680	627.427
Alte impozite si taxe de proprietate	07.02.50	0	0	75.155	75.089	66	0	50	75.105
<b>A.4. IMPOZITE SI TAXE PE BUNURI SI SERVICII</b>		60.687.400	19.422.000	58.702.710	24.523.718	34.178.992	18.105.062	656.440	39.941.208
Sume defalcate din TVA	11.02	36.904.400	10.435.000	10.435.000	0	10.435.000	10.435.000	0	0
Sume defalcate din taxa pe valoarea adaugata pentru finantarea cheltuielilor descentralizate la nivelul comunelor, oraselor, municipiilor, sectoarelor si Municipiului Bucuresti	11.02.02	31.857.700	8.921.000	8.921.000	0	8.921.000	8.921.000	0	0
Sume defalcate din taxa pe valoarea adaugata pentru finantarea invatamantului particular sau confesional acreditat	11.02.09	5.046.700	1.514.000	1.514.000	0	1.514.000	1.514.000	0	0
Taxe pe servicii specifice	15.02	183.000	49.000	65.262	9.672	55.590	44.561	371	20.330
Impozit pe spectacole	15.02.01	155.000	42.000	60.202	9.672	50.530	39.501	371	20.330
Alte taxe pe servicii specifice	15.02.50	28.000	7.000	5.060	0	5.060	5.060	0	0
Taxe pe utilizarea bunurilor, autorizarea utilizarii bunurilor sau pe desfasurarea de activitati	16.02	23.600.000	8.938.000	48.202.448	24.514.046	23.688.402	7.625.501	656.069	39.920.878

Denumirea indicatorilor	Cod indicator	Prevederi bugetare		Drepturi constatate			Incasari realizate	Singeri pe alte cai decat incasari	Drepturi constatate de incasat
		anuale aprobate la finele perioadei de raportare	trimestriale cumulate	Total, din care:	din anii precedentii	din anul curent			
Taxa asupra mijloacelor de transport	16.02.02	19.700.000	7.688.000	44.520.358	23.314.047	21.206.311	6.609.882	563.326	37.347.150
Taxa asupra mijloacelor de transport - PF	16.02.02.01	12.500.000	5.430.000	24.383.442	11.232.585	13.150.857	4.939.113	56.687	19.387.642
Taxa asupra mijloacelor de transport - PJ	16.02.02.02	7.200.000	2.258.000	20.136.916	12.081.462	8.055.454	1.670.769	506.639	17.959.508
Taxe si tarife pentru eliberarea de licente si autorizatii de functionare	16.02.03	3.900.000	1.250.000	3.682.090	1.199.999	2.482.091	1.015.619	92.743	2.573.728
A6. ALTE IMPOZITE SI TAXE FISCALE		2.500.000	413.000	669.617	158.157	511.460	435.455	5.964	228.198
Alte impozite si taxe fiscale	18.02	2.500.000	413.000	669.617	158.157	511.460	435.455	5.964	228.198
Alte impozite si taxe	18.02.50	2.500.000	413.000	669.617	158.157	511.460	435.455	5.964	228.198
C. VENITURI NEFISCALE		-21.876.000	-9.448.000	47.925.818	38.493.397	9.432.421	4.174.700	1.179.657	42.571.461
C1. VENITURI DIN PROPRIETATE		8.705.000	2.300.000	29.013.449	23.724.637	5.288.812	1.878.693	220.149	26.914.607
Venituri din proprietate	30.02	8.705.000	2.300.000	29.009.791	23.724.637	5.285.154	1.875.035	220.149	26.914.607
Varsaminte din profitul net al regiilor autonome, societatiilor si companiilor nationale	30.02.01	0	0	119.966	119.966	0	0	0	119.966
Venituri din concesiuni si inchirieri	30.02.05	6.000.000	1.400.000	11.728.005	8.484.709	3.243.296	1.192.684	139.239	10.396.082
Alte venituri din concesiuni si inchirieri de catre institutiile publice	30.02.05.30	6.000.000	1.400.000	11.728.005	8.484.709	3.243.296	1.192.684	139.239	10.396.082
Venituri din dividende	30.02.08	5.000	0	0	0	0	0	0	0
Dividende de la societatile oi companiile nationale oi societatile cu capital majoritar de stat	30.02.08.03	5.000	0	0	0	0	0	0	0
Alte venituri din proprietate	30.02.50	2.700.000	900.000	17.161.820	15.119.962	2.041.858	682.351	80.910	16.398.559
Venituri din dobanzi	31.02	0	0	3.658	0	3.658	3.658	0	0
Alte venituri din dobanzi	31.02.03	0	0	3.658	0	3.658	3.658	0	0
C2. VANZARI DE BUNURI SI SERVICII		-30.581.000	-11.748.000	18.912.369	14.768.760	4.143.609	2.296.007	959.508	15.656.854
Venituri din prestari de servicii si alte activitati	33.02	3.416.000	876.000	367.137	39.192	327.945	326.720	340	40.077
Venituri din prestari de servicii	33.02.08	180.000	45.000	28.788	0	28.788	28.773	15	0
Contributia parintilor sau sustinatorilor legali pentru intretinerea copiilor in crese	33.02.10	49.000	13.000	0	0	0	0	0	0
Contributia persoanelor beneficiare ale cantinelor de ajutor social	33.02.12	50.000	14.000	21.378	9.287	12.091	12.091	0	9.287

Denumirea indicatorilor	Cod indicator	Prevederi bugetare		Drepturi constatate			Incasari realizate	Singeri pe alte cai decat incasari	Drepturi constatate de incasat
		anuale aprobate la finele perioadei de raportare	trimestriale cumulate	Total, din care:	din anii precedenti	din anul curent			
Contributia de intretinere a persoanelor asistate	33.02.13	1.100.000	275.000	266.121	0	266.121	266.121	0	0
Taxe din activitatea cadastrala si de agricultura	33.02.24	12.000	3.000	164	0	164	164	0	0
Venituri din recuperarea cheltuielilor de judecata, imputatii si despagubiri	33.02.28	25.000	6.000	24.737	21.547	3.190	2.329	1	22.407
Alte venituri din prestari de servicii si alte activitati	33.02.50	2.000.000	520.000	25.949	8.358	17.591	17.242	324	8.383
Venituri din taxe administrative, eliberari de permise	34.02	23.000	8.000	10.459	36	10.423	10.363	84	12
Taxe extrajudiciare de timbru	34.02.02	23.000	8.000	10.459	36	10.423	10.363	84	12
Amenzi, penalitati si confiscari	35.02	9.100.000	2.280.000	15.308.517	12.155.204	3.153.313	1.931.685	234.532	13.142.300
Venituri din amenzi si alte sanctiuni aplicate conform dispozitiilor legale	35.02.01	4.200.000	1.100.000	6.312.839	4.764.781	1.548.058	870.264	171.618	5.270.957
Venituri din amenzi si alte sanctiuni aplicate de catre alte institutii de specialitate	35.02.01.02	4.200.000	1.100.000	6.312.839	4.764.781	1.548.058	870.264	171.618	5.270.957
Alte amenzi, penalitati si confiscari	35.02.50	4.900.000	1.180.000	8.995.678	7.390.423	1.605.255	1.061.421	62.914	7.871.343
Diverse venituri	36.02	3.792.000	2.467.000	3.626.256	2.574.328	1.051.928	427.239	724.552	2.474.465
Varsaminte din venituri si/sau disponibilitatile institutiilor publice	36.02.05	200.000	55.000	43.597	0	43.597	43.594	2	1
Taxe speciale	36.02.06	3.312.000	2.342.000	3.056.083	2.149.375	906.708	290.500	712.169	2.063.414
Venituri din recuperarea cheltuielilor efectuate in cursul procesului de executare silita	36.02.14	80.000	20.000	211.647	210.179	1.468	27.897	637	183.113
Alte venituri	36.02.50	200.000	50.000	314.929	214.774	100.155	65.248	11.744	237.937
Transferuri voluntare, altele decat subventile	37.02	-46.912.000	-17.379.000	-400.000	0	-400.000	-400.000	0	0
Varsaminte din sectiunea de functionare pentru finantarea sectiunii de dezvoltare a bugetului local (cu semnul minus)	37.02.03	-46.912.000	-17.379.000	-400.000	0	-400.000	-400.000	0	0
<b>III. OPERATIUNI FINANCIARE</b>									
Incasari din acordarea imprumuturilor acordate	40.02	0	0	81.396	0	81.396	81.396	0	0
Sume din excedentul anului precedent pentru acoperirea golurilor temporare de casa	40.02.11	0	0	81.396	0	81.396	81.396	0	0
<b>IV. SUBVENTII</b>		7.970.000	2.468.000	7.174.270	0	7.174.270	1.898.814	0	5.275.456



Denumirea indicatorilor	Cod indicator	Prevederi bugetare		Drepturi constatate			Incasari realizate	Singeri pe alte cai decat incasari	Drepturi constatate de incasat
		anuale aprobate la finele perioadei de raportare	trimestriale cumulate	Total, din care:	din anii precedenti	din anul curent			
SUBVENTII DE LA ALTE NIVELE ALE ADMINISTRATIEI PUBLICE		7.970.000	2.468.000	7.174.270	0	7.174.270	1.898.814	0	5.275.456
Subventii de la bugetul de stat	42.02	7.970.000	2.468.000	7.174.270	0	7.174.270	1.898.814	0	5.275.456
B. Curente		7.970.000	2.468.000	7.174.270	0	7.174.270	1.898.814	0	5.275.456
Ajutor pentru incalzirea locuintei cu lemne, carbuni si combustibil petrolier	42.02.34	200.000	100.000	456	0	456	456	0	0
Subventii de la bugetul de stat pentru finantarea sanatatii	42.02.41	360.000	87.000	93.122	0	93.122	93.122	0	0
Subventii de la bugetul de stat pentru finantarea sanatatii	42.02.66	7.410.000	2.281.000	7.080.692	0	7.080.692	1.805.236	0	5.275.456
SECTIUNEA DE DEZVOLTARE		144.057.000	26.255.000	20.993.772	1.542.714	19.451.058	17.071.090	557.041	3.365.641
TOTAL VENITURI		144.057.000	26.255.000	20.993.772	1.542.714	19.451.058	17.071.090	557.041	3.365.641
VENITURI PROPRII		839.000	320.000	15.411.991	1.509.729	13.902.262	12.962.567	548.443	1.900.981
I. VENITURI CURENTE		47.550.000	17.498.000	1.494.402	1.092.837	401.565	525.171	500	968.731
C. VENITURI NEFSCALE		47.550.000	17.498.000	1.494.402	1.092.837	401.565	525.171	500	968.731
C2. VANZARI DE BUNURI SI SERVICII		47.550.000	17.498.000	1.494.402	1.092.837	401.565	525.171	500	968.731
Diverse venituri	36.02	638.000	119.000	1.094.402	1.092.837	1.565	125.171	500	968.731
Taxa de reabilitare termica	36.02.23	638.000	119.000	1.094.402	1.092.837	1.565	125.171	500	968.731
Transferuri voluntare, altele decat subventiile	37.02	46.912.000	17.379.000	400.000	0	400.000	400.000	0	0
Varsaminte din sectiunea de functionare	37.02.04	46.912.000	17.379.000	400.000	0	400.000	400.000	0	0
II. VENITURI DIN CAPITAL		201.000	201.000	1.980.151	416.892	1.563.259	499.958	547.943	932.250
Venituri din valorificarea unor bunuri	39.02	201.000	201.000	1.980.151	416.892	1.563.259	499.958	547.943	932.250
Venituri din valorificarea unor bunuri ale institutiilor publice	39.02.01	200.000	200.000	720.177	1.804	718.373	204.953	0	515.224
Venituri din vanzarea unor bunuri apartinand domeniului privat	39.02.07	0	0	1.259.923	415.088	844.835	294.977	547.937	417.009
Depozite speciale pentru constructii de construite	39.02.10	1.000	1.000	51	0	51	28	6	17
III. OPERATIUNI FINANCIARE		0	0	12.337.438	0	12.337.438	12.337.438	0	0
Incasari din acordarea imprumurilor acordate	40.02	0	0	12.337.438	0	12.337.438	12.337.438	0	0
Sume din excedentul bugetului local utilizate pentru finantarea cheltuielilor sectiunii de dezvoltare**)	40.02.14	0	0	12.337.438	0	12.337.438	12.337.438	0	0
IV. SUBVENTII		28.475.000	7.141.000	4.598.918	4.375	4.594.543	3.679.914	0	919.004

Denumirea indicatorilor	Cod indicator	Prevederi bugetare			Drepturi constatate			Incasari realizate	Singeri pe alte cai decat incasari	Drepturi constatate de incasat
		anuale aprobate la finele perioadei de raportare	trimestriale cumulate	Total, din care:	din anii precedenti	din anul curent				
SUBVENTII DE LA ALTE NIVELURILE ADMINISTRATIEI PUBLICE		28.475.000	7.141.000	4.598.918	4.375	4.594.543	3.679.914	0	919.004	
Subventii de la bugetul de stat	42.02	28.475.000	7.141.000	4.598.918	4.375	4.594.543	3.679.914	0	919.004	
B. Curente		28.475.000	7.141.000	4.598.918	4.375	4.594.543	3.679.914	0	919.004	
Finantarea Programului National de Dezvoltare Locala	42.02.65	18.915.000	6.688.000	4.511.057	0	4.511.057	3.675.538	0	835.519	
Subventii de la bugetul de stat catre bugetele locale necesare sustinerii derularii proiectelor finantate din fonduri externe nerambursabile (FEN) postladerare, aferente perioadei de programare 2014 - 2020	42.02.69	9.560.000	453.000	87.861	4.375	83.486	4.376	0	83.485	
Sume FEN postladerare in contul platilor efectuate	45.02	47.000	0	0	0	0	0	0	0	
Alte facilitati si instrumente postladerare	45.02.16	47.000	0	0	0	0	0	0	0	
Sume primite in contul platilor efectuate in anul curent	45.02.16.01	47.000	0	0	0	0	0	0	0	
Sume primite de la UE/falii donatori in contul platilor efectuate si prefinantari aferente cadrului financiar 2014-2020	48.02	67.784.000	1.415.000	582.863	28.610	554.253	28.609	8.598	545.656	
Fondul European de Dezvoltare Regionala (FEDR)	48.02.01	67.210.000	1.415.000	582.863	28.610	554.253	28.609	8.598	545.656	
Sume primite in contul platilor efectuate in anul curent	48.02.01.01	65.604.000	515.000	8.598	8.598	0	0	8.598	0	
Sume primite in contul platilor efectuate in anii anteriori	48.02.01.02	1.606.000	900.000	574.265	20.012	554.253	28.609	0	545.656	
Fondul Social European (FSE)	48.02.02	574.000	0	0	0	0	0	0	0	
Sume primite in contul platilor efectuate in anul curent	48.02.02.01	574.000	0	0	0	0	0	0	0	

DIRECTOR EXECUTIV,  
Claudia GROZAVU

ŞEF SERVICIUL BUGEET,  
Olimpia STOICA



.....  
*[Signature]*

MUNICIPIUL ARAD

Bulevardul Revoluției nr.75, cod fiscal 3519925

tel.0257/281850, fax 0257/253842, email:pma@primariaarad.ro

CONTUL DE EXECUTIE 2A: ADMINISTRATIA LOCALA - FINANTARE INTEGRALA DIN BUGET - CHELTUIELI

la data de 31 martie 2020

Denumirea indicatorilor	Cod indicator	Credite de angajament		Credite bugetare		Angajamente bugetare	Angajamente legale	Plati efectuate	Angajamente legale de platit	Cheltuieli efective
		Anuale aprobate la finele perioadei de raportare	Trimestriale cumulate	Anuale aprobate la finele perioadei de raportare	Trimestriale cumulate					
TOTAL SECTIUNILE FUNCTIONARE + DEZVOLTARE		550.266.000	550.266.000	577.446.400	173.704.000	338.762.703	582.692.697	87.521.252	495.171.445	95.866.013
TOTAL CHELTUIELI		550.266.000	550.266.000	577.446.400	173.704.000	338.762.703	582.692.697	87.521.252	495.171.445	95.866.013
Partea I-a SERVICII PUBLICE GENERALE	50.02	21.624.000	21.624.000	81.781.000	26.171.000	60.112.525	60.958.618	14.381.927	46.576.691	14.391.145
Autoritati publice si actiuni externe	51.02	16.150.000	16.150.000	65.256.000	23.588.000	52.069.442	50.767.073	12.664.115	38.102.958	13.305.292
Autoritati executive si legislative	51.02.01	16.150.000	16.150.000	65.256.000	23.588.000	52.069.442	50.767.073	12.664.115	38.102.958	13.305.292
Autoritati executive	51.02.01.03	16.150.000	16.150.000	65.256.000	23.588.000	52.069.442	50.767.073	12.664.115	38.102.958	13.305.292
Alte servicii publice generale	54.02	5.474.000	5.474.000	12.788.000	2.513.000	4.306.083	6.454.545	1.710.967	4.743.578	648.004
Fond de rezerva bugetara la dispozitia autoritatilor locale	54.02.05	0	0	1.623.000	0	0	0	0	0	0
Fond pentru garantarea imprumuturilor externe, contracte/garantate de administratiile publice locale	54.02.07	0	0	3.500.000	0	0	0	0	0	0
Servicii publice comunitare de evidenta a persoanelor	54.02.10	40.000	40.000	744.000	435.000	359.183	359.167	76.439	282.728	54.579
Alte servicii publice generale	54.02.50	5.434.000	5.434.000	6.921.000	2.078.000	3.946.900	6.095.378	1.634.528	4.460.850	593.425
Tranzactii privind datoria publica si imprumutul	55.02	0	0	3.737.000	70.000	3.737.000	3.737.000	6.845	3.730.155	437.849
Tranzactii privind datoria publica si imprumutul	55.02.00	0	0	3.737.000	70.000	3.737.000	3.737.000	6.845	3.730.155	437.849
Partea a II-a APARARE, ORDINE PUBLICA SI SIGURANTA NATIONALA	59.02	713.000	713.000	14.421.000	6.318.000	13.868.107	13.474.729	3.846.569	9.628.160	3.508.554
Ordine publica si siguranta nationala	61.02	713.000	713.000	14.421.000	6.318.000	13.868.107	13.474.729	3.846.569	9.628.160	3.508.554
Ordine publica	61.02.03	699.000	699.000	14.219.000	6.159.000	13.732.420	13.427.719	3.838.126	9.589.593	3.483.614
Politia locala	61.02.03.04	699.000	699.000	14.219.000	6.159.000	13.732.420	13.427.719	3.838.126	9.589.593	3.483.614
Protectie civila si protectie contra incendiilor (protectie civila nonmilitara)	61.02.05	14.000	14.000	179.000	152.000	126.587	38.010	8.443	29.567	24.940
Alte cheltuieli in domeniul ordinii publice si sigurantei nationale	61.02.50	0	0	23.000	7.000	9.100	9.000	0	9.000	0
Partea a III-a CHELTUIELI SOCIAL-CULTURALE	64.02	118.881.000	118.881.000	229.585.400	69.233.000	117.239.914	128.393.611	35.732.666	92.660.945	40.463.476

Denumirea indicatorilor	Cod indicator	Credite de angajament		Credite bugetare		Angajamente bugetare	Angajamente legale	Plati efectuate	Angajamente legale de platit	Cheltuieli efective
		Anuale aprobate la finele perioadei de raportare	Trimestriale cumulate	Anuale aprobate la finele perioadei de raportare	Trimestriale cumulate					
Invatamant	65.02	6.374.000	6.374.000	53.016.400	21.828.000	29.740.420	36.998.035	6.824.478	30.173.557	7.291.771
Invatamant prescolar si primar	65.02.03	924.000	924.000	14.856.900	6.631.960	7.456.934	7.456.934	2.388.188	5.068.746	2.516.209
Invatamant prescolar	65.02.03.01	924.000	924.000	11.141.000	5.235.900	6.658.326	6.658.326	1.588.580	5.068.746	1.582.330
Invatamant primar	65.02.03.02	0	0	3.715.900	1.396.060	798.608	798.608	798.608	0	933.879
Invatamant secundar	65.02.04	5.250.000	5.250.000	37.031.300	14.712.840	21.988.020	29.445.635	4.340.824	25.104.811	4.676.849
Invatamant secundar inferior	65.02.04.01	0	0	3.551.700	1.641.940	1.511.353	1.511.353	645.038	866.315	698.435
Invatamant secundar superior	65.02.04.02	5.250.000	5.250.000	31.046.700	12.327.900	19.788.687	27.246.302	3.007.806	24.238.496	3.290.434
Invatamant profesional	65.02.04.03	0	0	2.432.900	743.000	687.980	687.980	687.980	0	687.980
Invatamant postliceal	65.02.05	0	0	78.200	18.200	0	0	0	0	0
Servicii auxiliare pentru educatie	65.02.11	200.000	200.000	550.000	340.000	295.316	95.316	95.316	0	98.563
Internate si cantine pentru elevi	65.02.11.03	0	0	350.000	140.000	95.316	95.316	95.316	0	95.538
Alte servicii auxiliare	65.02.11.30	200.000	200.000	200.000	200.000	200.000	0	0	0	3.025
Alte cheltuieli in domeniul invatamantului	65.02.50	0	0	500.000	125.000	150	150	150	0	150
Sanatate	66.02	7.685.000	7.685.000	13.207.000	3.950.000	11.627.200	8.041.040	1.746.449	6.294.591	1.742.794
Servicii medicale in unitati sanitare cu paturi	66.02.06	7.685.000	7.685.000	5.304.000	1.557.000	3.990.730	494.570	577	493.993	0
Spitale generale	66.02.06.01	7.685.000	7.685.000	5.304.000	1.557.000	3.990.730	494.570	577	493.993	0
Servicii de sanatate publica	66.02.08	0	0	7.903.000	2.393.000	7.636.470	7.546.470	1.745.872	5.800.598	1.742.794
Cultura, recreere si religie	67.02	97.730.000	97.730.000	108.152.000	26.187.000	40.057.666	47.768.015	13.481.398	34.286.617	17.064.534
Servicii culturale	67.02.03	1.999.000	1.999.000	27.605.000	8.908.000	12.416.883	16.343.565	5.320.828	11.022.737	5.368.928
Instituti publice de spectacole si concerte	67.02.03.04	0	0	19.730.000	5.775.000	5.292.400	5.292.400	5.292.400	0	5.292.400
Consolidarea si restaurarea monumentelor istorice	67.02.03.12	1.999.000	1.999.000	7.875.000	3.133.000	7.124.483	11.051.165	28.428	11.022.737	55.844
Alte servicii culturale	67.02.03.30	0	0	0	0	0	0	0	0	20.684
Servicii recreative si sportive	67.02.05	95.560.000	95.560.000	60.926.000	12.761.000	23.614.115	27.457.450	4.193.570	23.263.880	7.727.059
Sport	67.02.05.01	0	0	9.000.000	500.000	0	0	0	0	0
Intretinere gradini publice, parcuri, zone verzi, baze sportive si de agrement	67.02.05.03	95.560.000	95.560.000	51.926.000	12.261.000	23.614.115	27.457.450	4.193.570	23.263.880	7.727.059
Alte servicii in domeniile culturii, recreerii si religiei	67.02.50	171.000	171.000	19.621.000	4.518.000	4.026.668	3.967.000	3.967.000	0	3.968.547
Asigurari si asistenta sociala	68.02	7.092.000	7.092.000	55.190.000	17.268.000	35.814.628	35.586.521	13.680.341	21.906.180	14.364.377
Asistenta acordata persoanelor in varsta	68.02.04	0	0	5.882.000	1.563.000	4.638.572	4.638.572	1.323.314	3.315.258	1.428.647

Denumirea indicatorilor	Cod indicator	Credite de angajament			Credite bugetare			Angajamente bugetare	Angajamente legale	Plati efectuate	Angajamente legale de platit	Cheltuieli efective
		Anuale aprobate la finele perioadei de raportare	Trimestriale cumulate	Anuale aprobate la finele perioadei de raportare	Trimestriale cumulate							
Asistenta sociala in caz de boli si invaliditati	68.02.05	0	0	27.919.000	9.533.000	16.955.409	16.955.409	8.328.613	8.328.613	8.626.796	8.733.156	
Asistenta sociala in caz de invaliditate	68.02.05.02	0	0	27.919.000	9.533.000	16.955.409	16.955.409	8.328.613	8.328.613	8.626.796	8.733.156	
Cresc	68.02.11	0	0	1.528.000	572.000	1.310.376	1.310.376	322.839	322.839	987.537	331.931	
Prevenirea excluderii sociale	68.02.15	0	0	3.447.000	1.171.000	1.813.113	1.813.113	736.180	736.180	1.076.933	798.566	
Ajutor social	68.02.15.01	0	0	487.000	227.000	58.817	58.817	58.817	58.817	0	66.445	
Cantine de ajutor social	68.02.15.02	0	0	2.960.000	944.000	1.754.296	1.754.296	677.363	677.363	1.076.933	732.121	
Alte cheltuieli in domeniul asigurarilor si asistentei sociale	68.02.50	7.092.000	7.092.000	16.414.000	4.429.000	11.097.158	10.869.051	2.969.395	2.969.395	7.899.656	3.072.077	
Alte cheltuieli in domeniul asistentei sociale	68.02.50.50	7.092.000	7.092.000	16.414.000	4.429.000	11.097.158	10.869.051	2.969.395	2.969.395	7.899.656	3.072.077	
Partea a IV-a SERVICII SI DEZVOLTARE PUBLICA, LOCUINTE, MEDIU SI APE	69.02	39.770.000	39.770.000	72.186.000	18.285.000	49.994.263	217.587.691	9.158.966	9.158.966	208.428.725	5.356.561	
Locuinte, servicii si dezvoltare publica	70.02	31.670.000	31.670.000	47.004.000	10.340.000	31.814.582	199.479.510	3.658.992	3.658.992	195.820.518	2.336.800	
Locuinte	70.02.03	1.767.000	1.767.000	3.889.000	2.364.000	2.043.830	1.486.352	916.014	916.014	570.338	322.577	
Dezvoltarea sistemului de locuinte	70.02.03.01	1.767.000	1.767.000	3.889.000	2.364.000	2.043.830	1.486.352	916.014	916.014	570.338	322.577	
Alimentare cu apa si amenajari hidrotehnice	70.02.05	0	0	270.000	60.000	251.438	251.438	6.358	6.358	245.080	6.358	
Alimentare cu apa	70.02.05.01	0	0	270.000	60.000	251.438	251.438	6.358	6.358	245.080	6.358	
Iluminat public si electrificari rurale	70.02.06	9.500.000	9.500.000	9.200.000	2.245.000	5.886.374	159.701.032	1.290.633	1.290.633	158.410.399	1.277.378	
Alte servicii in domeniul locuintei, serviciilor si dezvoltarii comunale	70.02.50	20.403.000	20.403.000	33.645.000	5.671.000	23.632.940	38.040.688	1.445.987	1.445.987	36.594.701	730.487	
Protectia mediului	74.02	8.100.000	8.100.000	25.182.000	7.945.000	18.179.681	18.108.181	5.499.974	5.499.974	12.608.207	3.019.761	
Salubritate si gestionarea deseurilor	74.02.05	7.505.000	7.505.000	18.318.000	4.793.000	12.472.752	12.402.752	3.143.714	3.143.714	9.259.038	2.775.907	
Salubritate	74.02.05.01	0	0	10.500.000	2.200.000	10.372.919	10.372.919	1.986.612	1.986.612	8.386.307	1.618.804	
Colectarea, tratarea si distrugerea deseurilor	74.02.05.02	7.505.000	7.505.000	7.818.000	2.593.000	2.099.833	2.029.833	1.157.102	1.157.102	872.731	1.157.103	
Canalizarea si tratarea apelor reziduale	74.02.06	595.000	595.000	6.864.000	3.152.000	5.706.929	5.705.429	2.356.260	2.356.260	3.349.169	243.854	
Partea a V-a ACTIUNI ECONOMICE	79.02	369.278.000	369.278.000	179.493.000	53.697.000	97.547.894	162.278.048	24.401.124	24.401.124	137.876.924	32.146.277	
Combustibili si energie	81.02	33.988.000	33.988.000	50.952.000	20.902.000	22.203.944	36.516.128	10.310.732	10.310.732	26.205.396	9.845.169	
Energia termica	81.02.06	31.488.000	31.488.000	38.822.000	19.852.000	10.110.559	10.146.461	9.853.059	9.853.059	293.402	9.845.169	
Alte cheltuieli priv/ind combustibilii si energia	81.02.50	2.500.000	2.500.000	12.130.000	1.050.000	12.093.385	26.369.667	457.673	457.673	25.911.994	0	
Transporturi	84.02	335.290.000	335.290.000	128.455.000	32.739.000	75.342.950	125.760.920	14.089.392	14.089.392	111.671.528	22.300.108	
Transport rutier	84.02.03	334.245.000	334.245.000	128.256.000	32.724.000	75.341.950	125.760.305	14.088.777	14.088.777	111.671.528	22.286.095	
Drumuri si poduri	84.02.03.01	229.579.000	229.579.000	11.930.000	3.250.000	5.186.779	5.604.298	269.239	269.239	5.335.059	0	

Denumirea indicatorilor	Cod indicator	Credite de angajament			Credite bugetare			Angajamente bugetare	Angajamente legale	Plati efectuate	Angajamente legale de platit	Cheltuieli efective
		Anuale aprobate la finele perioadei de raportare	Trimestriale cumulate	Anuale aprobate la finele perioadei de raportare	Trimestriale cumulate	Anuale aprobate la finele perioadei de raportare	Trimestriale cumulate					
Transport in comun	84.02.03.02	102.581.000	102.581.000	87.777.000	24.590.000	41.685.234	76.638.450	12.824.753	64.013.697	6.141.371		
Strazi	84.02.03.03	2.085.000	2.085.000	28.549.000	4.894.000	28.469.937	43.317.557	994.785	42.322.772	16.144.724		
Alte cheltuieli in domeniul transporturilor	84.02.50	1.045.000	1.045.000	199.000	15.000	1.000	615	615	0	14.013		
Alte actiuni economice	87.02	0	0	86.000	56.000	1.000	1.000	1.000	0	1.000		
Turism	87.02.04	0	0	86.000	56.000	1.000	1.000	1.000	0	1.000		
Partea a VII-a REZERVA, EXCEDENT/DEFICIT	96.02	0	0	57.818.000	32.353.000	0	0	36.868.655	0	0		
Excedent	98.02	0	0	0	0	0	0	36.868.655	0	0		
Deficit	99.02	0	0	57.818.000	32.353.000	0	0	0	0	0		
SECTIONEA DE FUNCTIONARE		0	0	376.810.400	116.335.000	215.923.408	215.368.323	73.902.039	141.466.284	71.716.208		
TOTAL CHELTUIELI		0	0	376.810.400	116.335.000	215.923.408	215.368.323	73.902.039	141.466.284	71.716.208		
Partea I-a SERVICII PUBLICE GENERALE	50.02	0	0	73.467.000	22.524.000	54.668.021	54.668.021	13.551.928	41.116.093	13.319.192		
Autoritati publice si actiuni externe	51.02	0	0	59.682.000	20.791.000	49.364.938	49.364.938	12.634.116	36.730.822	12.260.872		
Autoritati executive si legislative	51.02.01	0	0	59.682.000	20.791.000	49.364.938	49.364.938	12.634.116	36.730.822	12.260.872		
Autoritati executive	51.02.01.03	0	0	59.682.000	20.791.000	49.364.938	49.364.938	12.634.116	36.730.822	12.260.872		
Alte servicii publice generale	54.02	0	0	10.048.000	1.663.000	1.566.083	1.566.083	910.967	655.116	620.471		
Fond de rezerva bugetara la dispozitia autoritatilor locale	54.02.05	0	0	1.623.000	0	0	0	0	0	0		
Fond pentru garantarea imprumuturilor externe, contracte/garantate de administratiile publice locale	54.02.07	0	0	3.500.000	0	0	0	0	0	0		
Servicii publice comunitare de evidenta a persoanelor	54.02.10	0	0	704.000	395.000	319.183	319.183	76.439	242.744	36.066		
Alte servicii publice generale	54.02.50	0	0	4.221.000	1.268.000	1.246.900	1.246.900	834.528	412.372	584.405		
Tranzactii privind datoria publica si imprumuturi	55.02	0	0	3.737.000	70.000	3.737.000	3.737.000	6.845	3.730.155	437.849		
Tranzactii privind datoria publica si imprumuturi	55.02.00	0	0	3.737.000	70.000	3.737.000	3.737.000	6.845	3.730.155	437.849		
Partea a II-a APARARE, ORDINE PUBLICA SI SIGURANTA NATIONALA	59.02	0	0	13.708.000	5.605.000	13.158.015	12.765.682	3.428.477	9.337.205	3.384.632		
Ordine publica si siguranta nationala	61.02	0	0	13.708.000	5.605.000	13.158.015	12.765.682	3.428.477	9.337.205	3.384.632		
Ordine publica	61.02.03	0	0	13.520.000	5.460.000	13.036.328	12.732.595	3.420.034	9.312.561	3.376.199		
Politie locala	61.02.03.04	0	0	13.520.000	5.460.000	13.036.328	12.732.595	3.420.034	9.312.561	3.376.199		
Protectie civila si protectie contra incendiilor (protectie civila nonmilitara)	61.02.05	0	0	165.000	138.000	112.587	24.087	8.443	15.644	8.443		
Alte cheltuieli in domeniul ordinii publice si sigurantei nationale	61.02.50	0	0	23.000	7.000	9.100	9.000	0	9.000	0		

Denumirea indicatorilor	Cod indicator	Credite de angajament			Credite bugetare			Angajamente bugetare	Angajamente legale	Plati efectuate	Angajamente legale de platit	Cheltuieli efective
		Anuale aprobate la finele perioadei de raportare	Trimestriale cumulate	Anuale aprobate la finele perioadei de raportare	Trimestriale cumulate							
Partea a III-a CHELTUIELI SOCIAL-CULTURALE	64.02	0	0	151.197.400	45.628.000	66.021.665	66.079.417	33.252.915	32.768.750	33.897.542		
Invatamant	65.02	0	0	29.421.400	11.717.000	9.171.732	9.139.484	6.555.157	2.616.575	7.156.999		
Invatamant prescolar si primar	65.02.03	0	0	9.767.900	4.026.960	3.292.905	3.292.905	2.377.164	915.741	2.483.106		
Invatamant prescolar	65.02.03.01	0	0	6.052.000	2.630.900	2.494.297	2.494.297	1.578.556	915.741	1.563.337		
Invatamant primar	65.02.03.02	0	0	3.715.900	1.396.060	798.608	798.608	798.608	0	919.769		
Invatamant secundar	65.02.04	0	0	18.725.300	7.406.840	5.793.361	5.751.113	4.082.527	1.700.834	4.578.427		
Invatamant secundar inferior	65.02.04.01	0	0	3.551.700	1.641.940	1.511.353	1.511.353	645.038	866.315	688.683		
Invatamant secundar superior	65.02.04.02	0	0	12.740.700	5.021.900	3.584.028	3.551.780	2.749.509	834.519	3.201.764		
Invatamant profesional	65.02.04.03	0	0	2.432.900	743.000	687.980	687.980	687.980	0	687.980		
Invatamant postliceal	65.02.05	0	0	78.200	18.200	0	0	0	0	0		
Servicii auxiliare pentru educatie	65.02.11	0	0	350.000	140.000	95.316	95.316	95.316	0	95.316		
Internate si cantine pentru elevi	65.02.11.03	0	0	350.000	140.000	95.316	95.316	95.316	0	95.316		
Alte cheltuieli in domeniul invatamantului	65.02.50	0	0	500.000	125.000	150	150	150	0	150		
Sanatate	66.02	0	0	7.903.000	2.393.000	7.551.903	7.641.903	1.751.305	5.800.598	1.735.873		
Servicii de sanatate publica	66.02.08	0	0	7.903.000	2.393.000	7.551.903	7.641.903	1.751.305	5.800.598	1.735.873		
Cultura, recreere si religie	67.02	0	0	62.147.000	14.550.000	13.766.202	13.766.202	11.267.718	2.498.484	10.695.117		
Servicii culturale	67.02.03	0	0	19.830.000	5.800.000	5.292.400	5.292.400	5.292.400	0	5.292.400		
Institutiile publice de spectacole si concerte	67.02.03.04	0	0	19.730.000	5.775.000	5.292.400	5.292.400	5.292.400	0	5.292.400		
Consolidarea si restaurarea monumentelor istorice	67.02.03.12	0	0	100.000	25.000	0	0	0	0	0		
Servicii recreative si sportive	67.02.05	0	0	22.867.000	4.343.000	4.506.802	4.506.802	2.008.318	2.498.484	1.435.717		
Sport	67.02.05.01	0	0	9.000.000	500.000	0	0	0	0	0		
Intretinere gradini publice, parcuri, zone verzi, baze sportive si de agrement	67.02.05.03	0	0	13.867.000	3.843.000	4.506.802	4.506.802	2.008.318	2.498.484	1.435.717		
Alte servicii in domeniile culturii, recreerii si religiei	67.02.50	0	0	19.450.000	4.407.000	3.967.000	3.967.000	3.967.000	0	3.967.000		
Asigurari si asistenta sociala	68.02	0	0	51.726.000	16.968.000	35.531.828	35.531.828	13.678.735	21.853.093	14.309.553		
Asistenta acordata persoanelor in varsta	68.02.04	0	0	5.882.000	1.563.000	4.638.572	4.638.572	1.323.314	3.345.258	1.425.961		
Asistenta sociala in caz de boli si invaliditati	68.02.05	0	0	27.919.000	9.533.000	16.955.409	16.955.409	8.328.613	8.626.796	8.733.156		
Asistenta sociala in caz de invaliditate	68.02.05.02	0	0	27.919.000	9.533.000	16.955.409	16.955.409	8.328.613	8.626.796	8.733.156		
Crese	68.02.11	0	0	1.528.000	572.000	1.310.376	1.310.376	322.839	987.537	331.931		

Denumirea indicatorilor	Cod indicator	Credite de angajament			Credite bugetare			Angajamente bugetare	Angajamente legale	Plati efectuate	Angajamente legale de platit	Cheltuieli efective
		Anuale aprobate la finele perioadei de raportare		Trimestriale cumulate	Anuale aprobate la finele perioadei de raportare		Trimestriale cumulate					
		Anuale aprobate la finele perioadei de raportare	Trimestriale cumulate	Anuale aprobate la finele perioadei de raportare	Trimestriale cumulate							
Prevenirea excluderii sociale	68.02.15	0	0	3.447.000	1.171.000	1.813.113	1.813.113	1.813.113	736.180	1.076.933	780.327	
Ajutor social	68.02.15.01	0	0	487.000	227.000	58.817	58.817	58.817	58.817	0	66.445	
Costurile de ajutor social	68.02.15.02	0	0	2.960.000	944.000	1.754.296	1.754.296	1.754.296	677.363	1.076.933	713.882	
Alte cheltuieli in domeniul asigurarilor si asistentei sociale	68.02.50	0	0	12.950.000	4.129.000	10.814.358	10.814.358	10.814.358	2.967.789	7.846.569	3.038.178	
Alte cheltuieli in domeniul asistentei sociale	68.02.50.50	0	0	12.950.000	4.129.000	10.814.358	10.814.358	10.814.358	2.967.789	7.846.569	3.038.178	
Partea a IV-a SERVICII SI DEZVOLTARE PUBLICA, LOCUINTE, MEDIU SI APE	69.02	0	0	48.371.000	11.542.000	36.457.087	36.457.087	36.457.087	7.334.895	29.017.192	4.755.397	
Locuinte, servicii si dezvoltare publica	70.02	0	0	26.516.000	5.251.000	18.952.335	18.917.335	18.917.335	2.143.530	16.773.805	1.895.238	
Locuinte	70.02.03	0	0	2.112.000	1.099.000	444.437	444.437	444.437	269.267	175.170	115.988	
Dezvoltarea sistemului de locuinte	70.02.03.01	0	0	2.112.000	1.099.000	444.437	444.437	444.437	269.267	175.170	115.988	
Alimentare cu apa si amenajari hidrotehnice	70.02.05	0	0	270.000	60.000	251.438	251.438	251.438	6.358	245.080	6.358	
Alimentare cu apa	70.02.05.01	0	0	270.000	60.000	251.438	251.438	251.438	6.358	245.080	6.358	
Iluminat public si electrificari rurale	70.02.06	0	0	7.200.000	2.220.000	3.886.374	3.886.374	3.886.374	1.277.378	2.608.996	1.277.378	
Alte servicii in domeniul locuintei, serviciilor si dezvoltarii comunale	70.02.50	0	0	16.934.000	1.872.000	14.370.086	14.335.086	14.335.086	590.527	13.744.559	485.514	
Protectia mediului	74.02	0	0	21.855.000	6.291.000	17.504.752	17.434.752	17.434.752	5.191.365	12.243.387	2.870.159	
Salubritate si gestiunea deseurilor	74.02.05	0	0	16.818.000	4.043.000	12.472.752	12.402.752	12.402.752	3.143.714	9.259.038	2.767.847	
Salubritate	74.02.05.01	0	0	10.500.000	2.200.000	10.372.919	10.372.919	10.372.919	1.986.612	8.386.307	1.610.744	
Colectarea, tratarea si distrugerea deseurilor	74.02.05.02	0	0	6.318.000	1.843.000	2.099.833	2.029.833	2.029.833	1.157.102	872.731	1.157.103	
Canalizarea si tratarea apelor reziduale	74.02.06	0	0	5.037.000	2.248.000	5.032.000	5.032.000	5.032.000	2.047.651	2.984.349	102.312	
Partea a V-a ACTIUNI ECONOMICE	79.02	0	0	90.067.000	31.036.000	45.560.868	45.560.868	45.560.868	16.333.824	29.227.044	16.359.445	
Combustibili si energie	81.02	0	0	32.236.000	19.650.000	9.894.554	9.894.554	9.894.554	9.845.169	49.385	9.845.169	
Energie termica	81.02.06	0	0	32.150.000	19.600.000	9.845.169	9.845.169	9.845.169	9.845.169	0	9.845.169	
Alte cheltuieli privind combustibilii si energia	81.02.50	0	0	86.000	50.000	49.385	49.385	49.385	0	49.385	0	
Transporturi	84.02	0	0	57.745.000	11.330.000	35.665.314	35.665.314	35.665.314	6.487.655	29.177.659	6.513.276	
Transport rutier	84.02.03	0	0	57.737.000	11.322.000	35.665.314	35.665.314	35.665.314	6.487.655	29.177.659	6.513.276	
Transport in comun	84.02.03.02	0	0	31.516.000	8.016.000	9.494.314	9.494.314	9.494.314	5.993.736	3.500.578	5.993.736	
Strazi	84.02.03.03	0	0	26.221.000	3.306.000	26.171.000	26.171.000	26.171.000	493.919	25.677.081	519.540	
Alte cheltuieli in domeniul transporturilor	84.02.50	0	0	8.000	8.000	0	0	0	0	0	0	
Alte actiuni economice	87.02	0	0	86.000	56.000	1.000	1.000	1.000	1.000	0	1.000	



Denumirea indicatorilor	Cod indicator	Credite de angajament			Credite bugetare		Angajamente bugetare	Angajamente legale	Plati efectuate	Angajamente legale de platit	Cheltuieli efective
		Anuale aprobate la finele perioadei de raportare	Trimestriale cumulate	Anuale aprobate la finele perioadei de raportare	Trimestriale cumulate						
Turism	87.02.04	0	0	86.000	56.000	1.000	1.000	1.000	0	1.000	
Partea a VII-a REZERVA, EXCEDENT/DEFICIT	96.02	0	0	57.818.000	32.353.000	0	0	36.868.655	0	0	
Excedent	98.02	0	0	0	0	0	0	36.868.655	0	0	
Deficit	99.02	0	0	57.818.000	32.353.000	0	0	0	0	0	
SECTIUNEA DE DEZVOLTARE		550.266.000	550.266.000	200.636.000	57.369.000	122.839.295	367.324.374	13.619.213	353.705.161	24.149.805	
TOTAL CHELTUIELI		550.266.000	550.266.000	200.636.000	57.369.000	122.839.295	367.324.374	13.619.213	353.705.161	24.149.805	
Partea I-a SERVICII PUBLICE GENERALE	50.02	21.624.000	21.624.000	8.314.000	3.647.000	5.444.504	6.290.597	829.999	5.460.598	1.071.953	
Autoritati publice si actiuni externe	51.02	16.150.000	16.150.000	5.574.000	2.797.000	2.704.504	1.402.135	29.999	1.372.136	1.044.420	
Autoritati executive si legislative	51.02.01	16.150.000	16.150.000	5.574.000	2.797.000	2.704.504	1.402.135	29.999	1.372.136	1.044.420	
Autoritati executive	51.02.01.03	16.150.000	16.150.000	5.574.000	2.797.000	2.704.504	1.402.135	29.999	1.372.136	1.044.420	
Alte servicii publice generale	54.02	5.474.000	5.474.000	2.740.000	850.000	2.740.000	4.888.462	800.000	4.088.462	27.533	
Alte servicii publice comunitare de evidenta a persoanelor	54.02.10	40.000	40.000	40.000	40.000	40.000	39.984	0	39.984	18.513	
Alte servicii publice generale	54.02.50	5.434.000	5.434.000	2.700.000	810.000	2.700.000	4.848.478	800.000	4.048.478	9.020	
Partea a II-a APARARE, ORDINE PUBLICA SI SIGURANTA NATIONALA	59.02	713.000	713.000	713.000	713.000	710.092	709.047	418.092	290.955	123.922	
Ordine publica si siguranta nationala	61.02	713.000	713.000	713.000	713.000	710.092	709.047	418.092	290.955	123.922	
Ordine publica	61.02.03	699.000	699.000	699.000	699.000	696.092	695.124	418.092	277.032	107.425	
Politie locala	61.02.03.04	699.000	699.000	699.000	699.000	696.092	695.124	418.092	277.032	107.425	
Protectie civila si protectie contra incendiilor (protectie civila nonmilitara)	61.02.05	14.000	14.000	14.000	14.000	14.000	13.923	0	13.923	16.497	
Partea a III-a CHELTUIELI SOCIAL-CULTURALE	64.02	118.881.000	118.881.000	78.368.000	23.605.000	51.160.497	62.371.946	2.479.751	59.892.195	6.565.934	
Invatamant	65.02	6.374.000	6.374.000	23.595.000	10.111.000	20.600.936	27.826.303	269.321	27.556.982	134.772	
Invatamant prescolar si primar	65.02.03	924.000	924.000	5.089.000	2.605.000	4.164.029	4.164.029	11.024	4.153.005	33.103	
Invatamant prescolar	65.02.03.01	924.000	924.000	5.089.000	2.605.000	4.164.029	4.164.029	11.024	4.153.005	18.993	
Invatamant primar	65.02.03.02	0	0	0	0	0	0	0	0	14.110	
Invatamant secundar	65.02.04	5.250.000	5.250.000	18.306.000	7.306.000	16.236.907	23.662.274	258.297	23.403.977	98.422	
Invatamant secundar inferior	65.02.04.01	0	0	0	0	0	0	0	0	9.752	
Invatamant secundar superior	65.02.04.02	5.250.000	5.250.000	18.306.000	7.306.000	16.236.907	23.662.274	258.297	23.403.977	88.670	
Servicii auxiliare pentru educatie	65.02.11	200.000	200.000	200.000	200.000	200.000	0	0	0	3.247	
Intemate si cantine pentru elevi	65.02.11.03	0	0	0	0	0	0	0	0	222	

Denumirea indicatorilor	Cod indicator	Credite de angajament		Credite bugetare		Angajamente bugetare	Angajamente legale	Plati efectuate	Angajamente legale de platit	Cheltuieli efective
		Anuale aprobate la finele perioadei de raportare	Trimestriale cumulate	Anuale aprobate la finele perioadei de raportare	Trimestriale cumulate					
Alte servicii auxiliare	65.02.11.30	200.000	200.000	200.000	200.000	200.000	0	0	0	3.025
Sanatate	66.02	7.685.000	7.685.000	5.304.000	1.557.000	3.985.297	489.137	-4.856	493.993	6.921
Servicii medicale in unitati sanitare cu paturi	66.02.06	7.685.000	7.685.000	5.304.000	1.557.000	3.990.730	494.570	577	493.993	0
Spitale generale	66.02.06.01	7.685.000	7.685.000	5.304.000	1.557.000	3.990.730	494.570	577	493.993	0
Servicii de sanatate publica	66.02.08	0	0	0	0	-5.433	-5.433	-5.433	0	6.921
Cultura, recreere si religie	67.02	97.730.000	97.730.000	46.005.000	11.637.000	26.291.464	34.001.813	2.213.680	31.788.133	6.369.417
Servicii culturale	67.02.03	1.999.000	1.999.000	7.775.000	3.108.000	7.124.483	11.051.165	28.428	11.022.737	76.528
Consolidarea si restaurarea monumentelor istorice	67.02.03.12	1.999.000	1.999.000	7.775.000	3.108.000	7.124.483	11.051.165	28.428	11.022.737	55.844
Alte servicii culturale	67.02.03.30	0	0	0	0	0	0	0	0	20.684
Servicii recreative si sportive	67.02.05	95.560.000	95.560.000	38.059.000	8.418.000	19.107.313	22.950.648	2.185.252	20.765.396	6.291.342
Intretinere gradini publice, parcuri, zone verzi, baze sportive si de agrement	67.02.05.03	95.560.000	95.560.000	38.059.000	8.418.000	19.107.313	22.950.648	2.185.252	20.765.396	6.291.342
Alte servicii în domeniile culturii, recreerii si religiei	67.02.50	171.000	171.000	171.000	111.000	59.668	0	0	0	1.547
Asigurari si asistenta sociala	68.02	7.092.000	7.092.000	3.464.000	300.000	282.800	54.693	1.606	53.087	54.824
Asistenta acordata persoanelor in varsta	68.02.04	0	0	0	0	0	0	0	0	2.686
Prevenirea excluderii sociale	68.02.15	0	0	0	0	0	0	0	0	18.239
Cantine de ajutor social	68.02.15.02	0	0	0	0	0	0	0	0	18.239
Alte cheltuieli în domeniul asiguratorilor si asistentiei sociale	68.02.50	7.092.000	7.092.000	3.464.000	300.000	282.800	54.693	1.606	53.087	33.899
Alte cheltuieli în domeniul asistentiei sociale	68.02.50.50	7.092.000	7.092.000	3.464.000	300.000	282.800	54.693	1.606	53.087	33.899
Partea a IV-a SERVICII SI DEZVOLTARE PUBLICA, LOCUINTE, MEDIU SI APE	69.02	39.770.000	39.770.000	23.815.000	6.743.000	13.537.176	181.235.604	1.824.071	179.411.533	601.164
Locuinte, servicii si dezvoltare publica	70.02	31.670.000	31.670.000	20.488.000	5.089.000	12.862.247	180.562.175	1.515.462	179.046.713	451.562
Locuinte	70.02.03	1.767.000	1.767.000	1.777.000	1.265.000	1.599.393	1.041.915	646.747	395.168	206.589
Dezvoltarea sistemului de locuinte	70.02.03.01	1.767.000	1.767.000	1.777.000	1.265.000	1.599.393	1.041.915	646.747	395.168	206.589
Iluminat public si electrificari rurale	70.02.06	9.500.000	9.500.000	2.000.000	25.000	2.000.000	155.814.658	13.255	155.801.403	0
Alte servicii în domeniul locuintei, serviciilor si dezvoltarii comunale	70.02.50	20.403.000	20.403.000	16.711.000	3.799.000	9.262.854	23.705.602	855.460	22.850.142	244.973
Protectia mediului	74.02	8.100.000	8.100.000	3.327.000	1.654.000	674.929	673.429	308.609	364.820	149.602
Salubritate si gestiunea deseurilor	74.02.05	7.505.000	7.505.000	1.500.000	750.000	0	0	0	0	8.060
Salubritate	74.02.05.01	0	0	0	0	0	0	0	0	8.060

Denumirea indicatorilor	Cod indicator	Credite de angajament			Credite bugetare		Angajamente bugetare	Angajamente legale	Plati efectuate	Angajamente legale de platit	Cheltuieli efective
		Anuale aprobate la finele perioadei de raportare	Trimestriale cumulate	Anuale aprobate la finele perioadei de raportare	Trimestriale cumulate						
Colectarea, tratarea si distrugerea deseurilor	74.02.05.02	7.505.000	7.505.000	1.500.000	750.000	0	0	0	0	0	0
Canalizarea si tratarea apelor reziduale	74.02.06	595.000	595.000	1.827.000	904.000	674.929	673.429	308.609	364.820	141.542	141.542
Partea a V-a ACTIUNI ECONOMICE	79.02	369.278.000	369.278.000	89.426.000	22.661.000	51.987.026	116.717.180	8.087.300	108.049.880	15.786.832	15.786.832
Combustibili si energie	81.02	33.988.000	33.988.000	18.716.000	1.252.000	12.309.390	26.621.574	485.563	26.156.011	0	0
Energie termica	81.02.06	31.488.000	31.488.000	6.672.000	252.000	265.390	301.292	7.890	293.402	0	0
Alte cheltuieli privind combustibilii si energia	81.02.50	2.500.000	2.500.000	12.044.000	1.000.000	12.044.000	26.320.282	457.673	25.862.609	0	0
Transporturi	84.02	335.290.000	335.290.000	70.710.000	21.409.000	39.677.636	90.095.606	7.601.737	82.493.869	15.786.832	15.786.832
Transport rutier	84.02.03	334.245.000	334.245.000	70.519.000	21.402.000	39.676.636	90.094.991	7.601.122	82.493.869	15.772.819	15.772.819
Drumuri si poduri	84.02.03.01	229.579.000	229.579.000	11.930.000	3.250.000	5.186.779	5.604.298	269.239	5.335.059	0	0
Transport in comun	84.02.03.02	102.581.000	102.581.000	56.261.000	16.574.000	32.190.920	67.344.136	6.831.017	60.513.119	147.635	147.635
Strazi	84.02.03.03	2.085.000	2.085.000	2.328.000	1.578.000	2.298.937	17.146.557	500.866	16.645.691	15.625.184	15.625.184
Alte cheltuieli in domeniul transporturilor	84.02.50	1.045.000	1.045.000	191.000	7.000	1.000	615	615	0	14.013	14.013
Partea a VI-a REZERVE, EXCEDENT/DEFICIT	96.02	0	0	57.818.000	32.363.000	0	0	36.868.655	0	0	0
Excedent	98.02	0	0	0	0	0	0	36.868.655	0	0	0
Deficit	99.02	0	0	57.818.000	32.363.000	0	0	0	0	0	0

DIRECTOR EXECUTIV,  
Claudia GROZAVU

PRIMAR,  
CALIN BIBARI

ŞEF SERVICIUL BUCET,  
OLIMPIA STOICA

**CONTUL DE EXECUTIE AL INSTITUTIILOR PUBLICE - CHELTUIELI****51.02.01.03 - Autoritati executive - la data de 31.03.2020**

Denumirea indicatorilor	Cod indicator	Credite de angajament		Credite bugetare		Angajamente bugetare	Angajamente legale	Plati efectuate	Angajamente legale de plati	Cheltuieli efective
		Anuale aprobate la finele perioadei de raportare	Trimestriale cumulate	Anuale aprobate la finele perioadei de raportare	Trimestriale cumulate					
TOTAL SECTIUNILE FUNCTIONARE + DEZVOLTARE		16.150.000	16.150.000	65.256.000	23.588.000	52.069.442	50.767.073	12.664.115	38.102.958	13.305.292
SECTIUNEA DE FUNCTIONARE		0	0	59.682.000	20.791.000	49.364.938	49.364.938	12.634.116	36.730.822	12.260.872
Total cheltuieli		0	0	59.682.000	20.791.000	49.364.938	49.364.938	12.634.116	36.730.822	12.260.872
CHELTUIELI CURENTE	01	0	0	59.682.000	20.791.000	49.369.145	49.369.145	12.638.323	36.730.822	12.260.872
TITLUL I CHELTUIELI DE PERSONAL	10	0	0	43.000.000	12.480.000	43.000.000	43.000.000	10.504.484	32.495.516	10.319.445
Cheltuieli salariale in bani	10.01	0	0	41.340.000	11.500.000	41.340.000	41.340.000	10.274.777	31.065.223	10.092.412
Salarii de baza	10.01.01	0	0	35.300.000	9.600.000	35.300.000	35.300.000	8.897.365	26.402.635	8.623.212
Alte sporuri	10.01.06	0	0	20.000	5.000	20.000	20.000	2.667	17.333	2.678
Indemnizatii plătite unor persoane din afara unitatii	10.01.12	0	0	450.000	120.000	450.000	450.000	105.248	344.752	105.991
Indemnizatii de delegare	10.01.13	0	0	100.000	25.000	100.000	100.000	2.129	97.871	2.102
Indemnizatie de hrana	10.01.17	0	0	1.850.000	600.000	1.850.000	1.850.000	446.170	1.403.830	434.484
Alte drepturi salariale in bani	10.01.30	0	0	3.620.000	1.150.000	3.620.000	3.620.000	821.198	2.798.802	923.945
Cheltuieli salariale in natura	10.02	0	0	717.000	717.000	717.000	717.000	0	717.000	0
Tichete de vacanta	10.02.06	0	0	717.000	717.000	717.000	717.000	0	717.000	0
Contributii	10.03	0	0	943.000	263.000	943.000	943.000	229.707	713.293	227.033
Contributii de asigurari sociale de stat	10.03.01	0	0	6.000	6.000	6.000	6.000	0	6.000	0
Contributii de asigurari de somaj	10.03.02	0	0	2.000	2.000	2.000	2.000	0	2.000	0
Contributii de asigurari sociale de sanatate	10.03.03	0	0	3.000	3.000	3.000	3.000	0	3.000	0

Denumirea indicatorilor	Cod indicator	Credite de angajament		Credite bugetare		Angajamente bugetare	Angajamente legale	Plati efectuate	Angajamente legale de platit	Cheltuieli efective
		Anuale aprobate la finele perioadei de raportare	Trimestriale cumulate	Anuale aprobate la finele perioadei de raportare	Trimestriale cumulate					
Programe din Fondul Social European (FSE)	58.02	3.424.000	3.424.000	675.000	0	338.707	338.707	0	338.707	0
Finantarea nationala	58.02.01	514.000	514.000	101.000	0	50.806	50.806	0	50.806	0
Finantarea externa nerambursabila	58.02.02	2.910.000	2.910.000	574.000	0	287.901	287.901	0	287.901	0
Alte facilitati? instrumente postaderare	58.16	233.000	233.000	118.000	58.000	500	3.187	0	3.187	0
Finan?area nationala	58.16.01	4.000	4.000	4.000	0	0	0	0	0	0
Finantare externa nerambursabila	58.16.02	189.000	189.000	91.000	46.000	0	0	0	0	0
Cheltuieli neeligibile	58.16.03	40.000	40.000	23.000	12.000	500	3.187	0	3.187	0
Mecanismul pentru Interconectarea Europei	58.30	284.000	284.000	212.000	0	0	0	0	0	0
Finantare externa nerambursabila	58.30.02	72.000	72.000	0	0	0	0	0	0	0
Cheltuieli neeligibile	58.30.03	212.000	212.000	212.000	0	0	0	0	0	0
CHELTUIELI DE CAPITAL	70	12.209.000	12.209.000	4.569.000	2.739.000	2.365.297	1.060.241	29.999	1.030.242	1.044.420
TITLUL XIII ACTIVE NEFINANCIARE	71	12.209.000	12.209.000	4.569.000	2.739.000	2.365.297	1.060.241	29.999	1.030.242	1.044.420
Active fixe	71.01	12.209.000	12.209.000	4.569.000	2.739.000	2.365.297	1.060.241	29.999	1.030.242	1.044.420
Construcții	71.01.01	3.800.000	3.800.000	120.000	120.000	88.298	88.298	0	88.298	28.808
Masini, echipamente si mijloace de transport	71.01.02	2.442.000	2.442.000	2.442.000	1.972.000	1.157.000	941.944	0	941.944	246.892
Mobilier, aparatura birotica si alte active corporale	71.01.03	145.000	145.000	145.000	105.000	0	0	0	0	63.465
Alte active fixe	71.01.30	5.822.000	5.822.000	1.862.000	542.000	1.119.999	29.999	29.999	0	705.255

DIRECTOR EXECUTIV,  
Claudia GROZAVU



ȘEF SERVICIUL BUCET,  
Olimpia STOICA

.....  
*[Signature]*

**CONTUL DE EXECUTIE AL INSTITUTIILOR PUBLICE - CHELTUIELI****54.02 - Alte servicii publice generale - la data de 31.03.2020**

Denumirea indicatorilor	Cod indicator	Credite de angajament		Credite bugetare		Angajamente bugetare	Angajamente legale	Plati efectuate	Angajamente legale de platit	Cheltuieli efective
		Anuale aprobate la finele perioadei de raportare	Trimestriale cumulate	Anuale aprobate la finele perioadei de raportare	Trimestriale cumulate					
TOTAL SECTIUNILE FUNCTIONARE + DEZVOLTARE		5.474.000	5.474.000	12.788.000	2.513.000	4.306.083	6.454.545	1.710.967	4.743.578	648.004
SECTIUNEA DE FUNCTIONARE		0	0	10.048.000	1.663.000	1.566.083	1.566.083	910.967	655.116	620.471
Total cheltuieli		0	0	10.048.000	1.663.000	1.566.083	1.566.083	910.967	655.116	620.471
CHELTUIELI CURENTE	01	0	0	10.048.000	1.663.000	1.566.083	1.566.083	910.967	655.116	620.471
TITLUL I CHELTUIELI DE PERSONAL	10	0	0	64.000	24.000	64.000	64.000	12.995	51.005	13.147
Cheltuieli salariale in bani	10.01	0	0	60.000	21.000	60.000	60.000	12.709	47.291	12.858
Salarii de baza	10.01.01	0	0	48.000	15.000	48.000	48.000	8.530	39.470	10.576
Indemnizatie de hrana	10.01.17	0	0	4.000	1.500	4.000	4.000	625	3.375	774
Alte drepturi salariale in bani	10.01.30	0	0	8.000	4.500	8.000	8.000	3.554	4.446	1.508
Cheltuieli salariale in natura	10.02	0	0	2.000	2.000	2.000	2.000	0	2.000	0
Tichete de vacanta	10.02.06	0	0	2.000	2.000	2.000	2.000	0	2.000	0
Contributii	10.03	0	0	2.000	1.000	2.000	2.000	286	1.714	289
Contributia asiguratorie pentru munca	10.03.07	0	0	2.000	1.000	2.000	2.000	286	1.714	289
TITLUL II BUNURI SI SERVICII	20	0	0	8.361.000	1.639.000	1.502.083	1.502.083	897.972	604.111	607.324
Bunuri si servicii	20.01	0	0	4.046.000	1.050.000	925.884	925.884	529.726	396.158	590.487
Furnituri de birou	20.01.01	0	0	78.000	54.000	0	0	0	0	0
Materiale pentru curatenie	20.01.02	0	0	1.000	1.000	0	0	0	0	0
Incalzit, iluminat si forta motrica	20.01.03	0	0	90.000	46.000	90.000	90.000	7.312	82.688	6.312
Piese de schimb	20.01.06	0	0	50.000	45.000	0	0	0	0	0
Posta, telecomunicatii, radio, tv, internet	20.01.08	0	0	20.000	10.000	0	0	0	0	0

Denumirea indicatorilor	Cod indicator	Credite de angajament		Credite bugetare		Angajamente bugetare	Angajamente legale	Plati efectuate	Angajamente legale de platit	Cheltuieli efective
		Anuale aprobate la finele perioadei de raportare	Trimestriale cumulate	Anuale aprobate la finele perioadei de raportare	Trimestriale cumulate					
Alte bunuri si servicii pentru intretinere si functionare	20.01.30	0	0	3.807.000	894.000	835.884	835.884	522.414	313.470	584.175
Reparatii curente	20.02	0	0	5.000	5.000	0	0	0	0	0
Bunuri de natura obiectelor de inventar	20.05	0	0	164.000	118.000	39.130	39.130	39.130	0	0
Alte obiecte de inventar	20.05.30	0	0	164.000	118.000	39.130	39.130	39.130	0	0
Deplasari, detasari, transferari	20.06	0	0	30.000	0	0	0	0	0	0
Deplasari interne, detasari, transferari	20.06.01	0	0	30.000	0	0	0	0	0	0
Carti, publicatii si materiale documentare	20.11	0	0	1.000	1.000	0	0	0	0	0
Pregatire profesionala	20.13	0	0	20.000	0	0	0	0	0	0
Alte cheltuieli	20.30	0	0	4.095.000	465.000	537.069	537.069	329.116	207.953	16.837
Prime de asigurare non-viata	20.30.03	0	0	5.000	0	0	0	0	0	0
Chirii	20.30.04	0	0	98.000	30.000	80.000	80.000	16.837	63.163	16.837
alte cheltuieli cu bunuri si servicii	20.30.30	0	0	3.992.000	435.000	457.069	457.069	312.279	144.790	0
TITLUL V FONDURI DE REZERVA	50	0	0	1.623.000	0	0	0	0	0	0
Fond de rezerva bugetara la dispozitia autoritatilor locale	50.04	0	0	1.623.000	0	0	0	0	0	0
SECTIUNEA DE DEZVOLTARE		5.474.000	5.474.000	2.740.000	850.000	2.740.000	4.888.462	800.000	4.088.462	27.533
Total cheltuieli		5.474.000	5.474.000	2.740.000	850.000	2.740.000	4.888.462	800.000	4.088.462	27.533
CHELTUIELI DE CAPITAL	70	5.474.000	5.474.000	2.740.000	850.000	2.740.000	4.888.462	800.000	4.088.462	27.533
TITLUL XIII ACTIVE NEFINANCIARE	71	5.474.000	5.474.000	2.740.000	850.000	2.740.000	4.888.462	800.000	4.088.462	27.533
Active fixe	71.01	5.474.000	5.474.000	2.740.000	850.000	2.740.000	4.888.462	800.000	4.088.462	27.533
Constructii	71.01.01	5.434.000	5.434.000	2.700.000	810.000	2.700.000	4.848.478	800.000	4.048.478	0
Masini, echipamente si mijloace de transport	71.01.02	40.000	40.000	40.000	40.000	40.000	39.984	0	39.984	14.566
Mobilier, aparatura birou si alte active corporale	71.01.03	0	0	0	0	0	0	0	0	12.967

DIRECTOR EXECUTIV,  
Claudia Grozavu

ŞEF SERVICIUL BUCET,  
Olimpia STOICA

**CONTUL DE EXECUTIE AL INSTITUTIILOR PUBLICE - CHELTUIELI**

54.02.05 - Fond de rezerva bugetara la dispozitia autoritatilor locale - la data de 31.03.2020

Denumirea indicatorilor	Cod indicator	Credite de angajament		Credite bugetare		Angajamente bugetare	Angajamente legale	Plati efectuate	Angajamente legale de platit	Cheltuieli efective
		Anuale aprobate la finele perioadei de raportare	Trimestriale cumulate	Anuale aprobate la finele perioadei de raportare	Trimestriale cumulate					
TOTAL SECTIUNILE FUNCTIONARE + DEZVOLTARE		0	0	1.623.000	0	0	0	0	0	0
SECTIUNEA DE FUNCTIONARE		0	0	1.623.000	0	0	0	0	0	0
Total cheltuieli		0	0	1.623.000	0	0	0	0	0	0
CHELTUIELI CURENTE	01	0	0	1.623.000	0	0	0	0	0	0
TITLUL V FONDURI DE REZERVA	50	0	0	1.623.000	0	0	0	0	0	0
Fond de rezerva bugetara la dispozitia autoritatilor locale	50.04	0	0	1.623.000	0	0	0	0	0	0

PRIMAR,  
Călin BIPARTDIRECTOR EXECUTIV,  
Claudia GROZAVU

ŞEF SERVICIUL BUGET,  
Olimpia STOICA



**CONTUL DE EXECUTIE AL INSTITUTIILOR PUBLICE - CHELTUIELI**

54.02.07 - Fond pentru garantarea împrumuturilor externe, contracte/garantate de administrațiile publice locale - la data de 31.03.2020


Denumirea indicatorilor	Cod indicator	Credite de angajament		Credite bugetare		Angajamente legale	Plati efectuate	Angajamente legale de platit	Cheltuieli efective
		Anuale aprobate la finele perioadei de raportare	Trimestriale cumulate	Anuale aprobate la finele perioadei de raportare	Trimestriale cumulate				
TOTAL SECTIUNILE FUNCTIONARE + DEZVOLTARE		0	0	0	0	0	0	0	0
SECTIUNEA DE FUNCTIONARE		0	0	0	0	0	0	0	0
Total cheltuieli		0	0	0	0	0	0	0	0
CHELTUIELI CURENTE	01	0	0	0	0	0	0	0	0
TITLUL II BUNURI SI SERVICII	20	0	0	0	0	0	0	0	0
Alte cheltuieli	20.30	0	0	0	0	0	0	0	0
alte cheltuieli cu bunuri si servicii	20.30.30	0	0	0	0	0	0	0	0

PRIMAR,  
Călin BİBARTDIRECTOR EXECUTIV,  
Claudia GROZAVUŞEF SERVICIUL BUGEȚ,  
Olimpia STOICA

**CONTUL DE EXECUTIE AL INSTITUTIILOR PUBLICE - CHELTUIELI**

54.02.07 - Fond pentru garantarea împrumuturilor externe, contracte/garantate de administratiile publice locale - la data de 31.03.2020

Denumirea indicatorilor	Cod indicator	Credite de angajament		Credite bugetare		Angajamente bugetare	Angajamente legale	Plati efectuate	Angajamente legale de plati	Cheltuieli efective
		Anuale aprobate la finele perioadei de raportare	Trimestriale cumulate	Anuale aprobate la finele perioadei de raportare	Trimestriale cumulate					
TOTAL SECTIUNILE FUNCTIONARE + DEZVOLTARE		0	0	3.500.000	0	0	0	0	0	0
SECTIUNEA DE FUNCTIONARE		0	0	3.500.000	0	0	0	0	0	0
Total cheltuieli		0	0	3.500.000	0	0	0	0	0	0
CHELTUIELI CURENTE	01	0	0	3.500.000	0	0	0	0	0	0
TITLUL II BUNURI SI SERVICII	20	0	0	3.500.000	0	0	0	0	0	0
Alte cheltuieli	20.30	0	0	3.500.000	0	0	0	0	0	0
alte cheltuieli cu bunuri si servicii	20.30.30	0	0	3.500.000	0	0	0	0	0	0

PRIMAR,  
Călin BIBARȚDIRECTOR EXECUTIV,  
Claudia GROZAVUȘEF SERVICIUL BUGEȚ,  
Olimpia ȘTOICA

**CONTUL DE EXECUTIE AL INSTITUTIILOR PUBLICE - CHELTUIELI****54.02.10 - Servicii publice comunitare de evidenta a persoanelor - la data de 31.03.2020**

Denumirea indicatorilor	Cod indicator	Credite de angajament		Credite bugetare		Angajamente bugetare	Angajamente legale	Plati efectuate	Angajamente legale de platit	Cheltuieli efective
		Anuale aprobate la finele perioadei de raportare	Trimestriale cumulate	Anuale aprobate la finele perioadei de raportare	Trimestriale cumulate					
TOTAL SECTIUNILE FUNCTIONARE + DEZVOLTARE		40.000	40.000	744.000	435.000	359.183	359.167	76.439	282.728	54.579
SECTIUNEA DE FUNCTIONARE		0	0	704.000	395.000	319.183	319.183	76.439	242.744	36.066
Total cheltuieli		0	0	704.000	395.000	319.183	319.183	76.439	242.744	36.066
CHELTUIELI CURENTE	01	0	0	704.000	395.000	319.183	319.183	76.439	242.744	36.066
TITLUL I CHELTUIELI DE PERSONAL	10	0	0	64.000	24.000	64.000	64.000	12.995	51.005	13.147
Cheltuieli salariale in bani	10.01	0	0	60.000	21.000	60.000	60.000	12.709	47.291	12.858
Salarii de baza	10.01.01	0	0	48.000	15.000	48.000	48.000	8.530	39.470	10.576
Indemnizatie de hrana	10.01.17	0	0	4.000	1.500	4.000	4.000	625	3.375	774
Alte drepturi salariale in bani	10.01.30	0	0	8.000	4.500	8.000	8.000	3.554	4.446	1.508
Cheltuieli salariale in natura	10.02	0	0	2.000	2.000	2.000	2.000	0	2.000	0
Tichete de vacanta	10.02.06	0	0	2.000	2.000	2.000	2.000	0	2.000	0
Contributii	10.03	0	0	2.000	1.000	2.000	2.000	286	1.714	289
Contributia asiguratorie pentru munca	10.03.07	0	0	2.000	1.000	2.000	2.000	286	1.714	289
TITLUL II BUNURI SI SERVICII	20	0	0	640.000	371.000	255.183	255.183	63.444	191.739	22.919
Bunuri si servicii	20.01	0	0	366.000	232.000	136.053	136.053	7.477	128.576	6.082
Furnituri de birou	20.01.01	0	0	78.000	54.000	0	0	0	0	0
Material pentru curatenie	20.01.02	0	0	1.000	1.000	0	0	0	0	0
Incalzit, iluminat si forta motrica	20.01.03	0	0	70.000	40.000	70.000	70.000	5.340	64.660	5.340
Piese de schimb	20.01.06	0	0	50.000	45.000	0	0	0	0	0
Posta, telecomunicatii, radio, tv, internet	20.01.08	0	0	15.000	10.000	0	0	0	0	0

Denumirea indicatorilor	Cod indicator	Credite de angajament		Credite bugetare		Angajamente bugetare	Angajamente legale	Plati efectuate	Angajamente legale de platit	Cheltuieli efective
		Anuale aprobate la finele perioadei de raportare	Trimestriale cumulate	Anuale aprobate la finele perioadei de raportare	Trimestriale cumulate					
Alte bunuri si servicii pentru intretinere si functionare	20.01.30	0	0	152.000	82.000	66.053	66.053	2.137	63.916	742
Reparatii curente	20.02	0	0	5.000	5.000	0	0	0	0	0
Bunuri de natura obiectelor de inventar	20.05	0	0	133.000	103.000	39.130	39.130	39.130	0	0
Alte obiecte de inventar	20.05.30	0	0	133.000	103.000	39.130	39.130	39.130	0	0
Deplasari, detasari, transferari	20.06	0	0	30.000	0	0	0	0	0	0
Deplasari interne, detasari, transferari	20.06.01	0	0	30.000	0	0	0	0	0	0
Carti, publicatii si materiale documentare	20.11	0	0	1.000	1.000	0	0	0	0	0
Pregatire profesionala	20.13	0	0	20.000	0	0	0	0	0	0
Alte cheltuieli	20.30	0	0	85.000	30.000	80.000	80.000	16.837	63.163	16.837
Prime de asigurare non-viata	20.30.03	0	0	5.000	0	0	0	0	0	0
Chirii	20.30.04	0	0	80.000	30.000	80.000	80.000	16.837	63.163	16.837
SECTIUNEA DE DEZVOLTARE		40.000	40.000	40.000	40.000	40.000	40.000	0	39.984	18.513
Total cheltuieli		40.000	40.000	40.000	40.000	40.000	40.000	0	39.984	18.513
CHELTUIELI DE CAPITAL	70	40.000	40.000	40.000	40.000	40.000	40.000	0	39.984	18.513
TITLUL XIII ACTIVE NEFINANCIARE	71	40.000	40.000	40.000	40.000	40.000	40.000	0	39.984	18.513
Active fixe	71.01	40.000	40.000	40.000	40.000	40.000	40.000	0	39.984	18.513
Masini, echipamente si mijloace de transport	71.01.02	40.000	40.000	40.000	40.000	40.000	40.000	0	39.984	18.513
Mobilier, aparatura birou si alte active corporale	71.01.03	0	0	0	0	0	0	0	0	3.947

DIRECTOR EXECUTIV,  
Claudia GROZAVU

PRIMAR,  
Călin BĂBĂR

ŞEF SERVICIUL BUGEȚ,  
Olimpia STOICA

**CONTUL DE EXECUTIE AL INSTITUTIILOR PUBLICE - CHELTUIELI**  
**54.02.50 - Alte servicii publice generale - la data de 31.03.2020**

Denumirea indicatorilor	Cod indicator	Credite de angajament		Credite bugetare		Angajamente bugetare	Angajamente legale	Plati efectuate	Angajamente legale de platit	Cheltuieli efective
		Anuale aprobate la finele perioadei de raportare	Trimestriale cumulate	Anuale aprobate la finele perioadei de raportare	Trimestriale cumulate					
TOTAL SECTIUNILE FUNCTIONARE + DEZVOLTARE		5.434.000	5.434.000	6.921.000	2.078.000	3.946.900	6.095.378	1.634.528	4.460.850	593.425
SECTIUNEA DE FUNCTIONARE		0	0	4.221.000	1.268.000	1.246.900	1.246.900	834.528	412.372	584.405
Total cheltuieli		0	0	4.221.000	1.268.000	1.246.900	1.246.900	834.528	412.372	584.405
CHELTUIELI CURENTE	01	0	0	4.221.000	1.268.000	1.246.900	1.246.900	834.528	412.372	584.405
TITLUL II BUNURI SI SERVICII	20	0	0	4.221.000	1.268.000	1.246.900	1.246.900	834.528	412.372	584.405
Bunuri si servicii	20.01	0	0	3.680.000	818.000	789.831	789.831	522.249	267.582	584.405
Incalziti, iluminati si forta motrica	20.01.03	0	0	20.000	6.000	20.000	20.000	1.972	18.028	972
Posta, telecomunicatii, radio, tv, internet	20.01.08	0	0	5.000	0	0	0	0	0	0
Alte bunuri si servicii pentru intretinere si functionare	20.01.30	0	0	3.655.000	812.000	769.831	769.831	520.277	249.554	583.433
Bunuri de natura obiectelor de inventar	20.05	0	0	31.000	15.000	0	0	0	0	0
Alte obiecte de inventar	20.05.30	0	0	31.000	15.000	0	0	0	0	0
Alte cheltuieli	20.30	0	0	510.000	435.000	457.069	457.069	312.279	144.790	0
Chirii	20.30.04	0	0	18.000	0	0	0	0	0	0
alte cheltuieli cu bunuri si servicii	20.30.30	0	0	492.000	435.000	457.069	457.069	312.279	144.790	0
SECTIUNEA DE DEZVOLTARE		5.434.000	5.434.000	2.700.000	810.000	2.700.000	4.848.478	800.000	4.048.478	9.020
Total cheltuieli		5.434.000	5.434.000	2.700.000	810.000	2.700.000	4.848.478	800.000	4.048.478	9.020
CHELTUIELI DE CAPITAL	70	5.434.000	5.434.000	2.700.000	810.000	2.700.000	4.848.478	800.000	4.048.478	9.020
TITLUL XIII ACTIVE NEFINANCIARE	71	5.434.000	5.434.000	2.700.000	810.000	2.700.000	4.848.478	800.000	4.048.478	9.020
Active fixe	71.01	5.434.000	5.434.000	2.700.000	810.000	2.700.000	4.848.478	800.000	4.048.478	9.020

Denumirea indicatorilor	Cod indicator	Credite de angajament		Credite bugetare		Angajamente bugetare	Angajamente legale	Plati efectuate	Angajamente legale de platit	Cheltuieli efective
		Anuale aprobate la finele perioadei de raportare	Trimestriale cumulate	Anuale aprobate la finele perioadei de raportare	Trimestriale cumulate					
Constructii	71.01.01	5.434.000	5.434.000	2.700.000	810.000	2.700.000	4.848.478	800.000	4.048.478	0
Mobilier, aparatura birotica si alte active corporale	71.01.03	0	0	0	0	0	0	0	0	9.020

PRIMAR,  
Călin BIBART



DIRECTOR EXECUTIV,  
Cătălina GROZAVU

ŞEF SERVICIULUI BUGET,  
Olimpia STOICA

## CONTUL DE EXECUTIE AL INSTITUTIILOR PUBLICE - CHELTUIELI

### 55.02 - Tranzactii privind datoria publica si imprumuturi - la data de 31.03.2020

Denumirea indicatorilor	Cod indicator	Credite de angajament		Credite bugetare		Angajamente bugetare	Angajamente legale	Plati efectuate	Angajamente legale de plati	Cheltuieli efective
		Anuale aprobate la finele perioadei de raportare	Trimestriale cumulate	Anuale aprobate la finele perioadei de raportare	Trimestriale cumulate					
TOTAL SECTIUNILE FUNCTIONARE + DEZVOLTARE		0	0	3.737.000	70.000	3.737.000	3.737.000	6.845	3.730.155	437.849
SECTIUNEA DE FUNCTIONARE		0	0	3.737.000	70.000	3.737.000	3.737.000	6.845	3.730.155	437.849
Total cheltuieli		0	0	3.737.000	70.000	3.737.000	3.737.000	6.845	3.730.155	437.849
CHELTUIELI CURENTE	01	0	0	3.737.000	70.000	3.737.000	3.737.000	6.845	3.730.155	437.849
TITLUL II BUNURI SI SERVICII	20	0	0	82.000	5.000	82.000	82.000	3.010	78.990	50.426
comisioane si alte costuri aferente imprumuturilor	20.24	0	0	82.000	5.000	82.000	82.000	3.010	78.990	50.426
Comisioane si alte costuri aferente imprumuturilor externe	20.24.01	0	0	82.000	5.000	82.000	82.000	3.010	78.990	50.426
TITLUL III DOBANZI	30	0	0	3.655.000	65.000	3.655.000	3.655.000	3.835	3.651.165	387.423
Dobanzi aferente datoriei publice externe	30.02	0	0	3.655.000	65.000	3.655.000	3.655.000	3.835	3.651.165	387.423
Dobanzi aferente datoriei publice externe directe	30.02.01	0	0	3.387.000	0	3.387.000	3.387.000	0	3.387.000	375.929
Dobanzi aferente datoriei publice externe locale	30.02.05	0	0	268.000	65.000	268.000	268.000	3.835	264.165	11.494

DIRECTOR EXECUTIV,  
Claudia GROZAVU

ŞEF SERVICIUL BUCGET,  
Olimpia STOICA

**CONTUL DE EXECUTIE AL INSTITUTIILOR PUBLICE - CHELTUIELI**  
**61.02 - Ordine publica si siguranta nationala - la data de 31.03.2020**

Denumirea indicatorilor	Cod indicator	Credite de angajament		Credite bugetare		Angajamente bugetare	Angajamente legale	Plati efectuate	Angajamente legale de platit	Cheltuieli efective
		Anuale aprobate la finele perioadei de raportare	Trimestriale cumulate	Anuale aprobate la finele perioadei de raportare	Trimestriale cumulate					
TOTAL SECTIUNILE FUNCTIONARE + DEZVOLTARE		713.000	713.000	14.421.000	6.318.000	13.868.107	13.474.729	3.846.569	9.628.160	3.508.554
SECTIUNEA DE FUNCTIONARE		0	0	13.708.000	5.605.000	13.158.015	12.765.682	3.428.477	9.337.205	3.384.632
Total cheltuieli		0	0	13.708.000	5.605.000	13.158.015	12.765.682	3.428.477	9.337.205	3.384.632
CHELTUIELI CURENTE	01	0	0	13.708.000	5.605.000	13.158.015	12.765.682	3.428.477	9.337.205	3.384.632
TITLUL I CHELTUIELI DE PERSONAL	10	0	0	11.506.000	4.094.000	11.506.000	11.506.000	3.120.948	8.385.052	3.114.598
Cheltuieli salariale in bani	10.01	0	0	9.343.000	3.246.000	9.343.000	9.343.000	2.613.968	6.729.032	2.607.292
Salarii de baza	10.01.01	0	0	8.012.000	2.750.000	8.012.000	8.012.000	2.323.780	5.688.220	2.325.123
Alte sporuri	10.01.06	0	0	225.000	70.000	225.000	225.000	63.380	161.620	68.226
fond aferent platii cu ora	10.01.11	0	0	3.000	1.000	3.000	3.000	0	3.000	0
Indemnizatii platite unor persoane din afara unitatii	10.01.12	0	0	20.000	5.000	20.000	20.000	1.664	18.336	416
Indemnizatii de delegare	10.01.13	0	0	23.000	20.000	23.000	23.000	0	23.000	0
Alte drepturi salariale in bani	10.01.30	0	0	1.060.000	400.000	1.060.000	1.060.000	225.144	834.856	213.527
Cheltuieli salariale in natura	10.02	0	0	1.900.000	750.000	1.900.000	1.900.000	448.227	1.451.773	448.642
Norme de hrana	10.02.02	0	0	1.650.000	500.000	1.650.000	1.650.000	448.227	1.201.773	448.642
Tichete de vacanta	10.02.06	0	0	250.000	250.000	250.000	250.000	0	250.000	0
Contributii	10.03	0	0	263.000	98.000	263.000	263.000	58.753	204.247	58.664
Contributii de asigurari sociale de stat	10.03.01	0	0	10.000	10.000	10.000	10.000	0	10.000	0
Contributii de asigurari de somaj	10.03.02	0	0	3.000	3.000	3.000	3.000	0	3.000	0
Contributii de asigurari sociale de sanatate	10.03.03	0	0	5.000	5.000	5.000	5.000	0	5.000	0



Denumirea indicatorilor	Cod indicator	Credite de angajament		Credite bugetare		Angajamente bugetare	Angajamente legale	Plati efectuate	Angajamente legale de platit	Cheltuieli efective
		Anuale aprobate la finele perioadei de raportare	Trimestriale cumulate	Anuale aprobate la finele perioadei de raportare	Trimestriale cumulate					
Contributii de asigurari pentru accidente de munca si boli profesionale	10.03.04	0	0	1.000	1.000	1.000	1.000	0	1.000	0
Prime de asigurare viata plătite de angajator pentru angajati	10.03.05	0	0	3.000	3.000	3.000	3.000	0	3.000	0
Contributii pentru concedii si indemnizatii	10.03.06	0	0	1.000	1.000	1.000	1.000	0	1.000	0
Contributia asiguratorie pentru munca	10.03.07	0	0	240.000	75.000	240.000	240.000	58.753	181.247	58.664
<b>TITLUL II BUNURI SI SERVICII</b>	20	0	0	2.202.000	1.511.000	1.652.015	1.259.682	307.529	952.153	270.034
Bunuri si servicii	20.01	0	0	1.154.000	1.001.000	1.175.387	912.585	203.083	709.502	198.670
Furnituri de birou	20.01.01	0	0	80.000	40.000	80.000	6.208	182	6.026	3.963
Incalzit, iluminat si forta motrica	20.01.03	0	0	132.000	102.000	130.004	130.004	47.169	82.835	38.266
Apa, canal si salubritate	20.01.04	0	0	65.000	28.000	54.100	54.000	5.823	48.177	3.465
Carburanti si lubrifianti	20.01.05	0	0	364.000	360.000	350.231	350.231	56.900	293.331	60.493
Piese de schimb	20.01.06	0	0	263.000	257.000	235.672	215.672	25.643	190.029	25.642
Posta, telecomunicatii, radio, tv, internet	20.01.08	0	0	35.000	10.000	22.276	22.276	3.940	18.336	3.940
Alte bunuri si servicii pentru intretinere si functionare	20.01.30	0	0	215.000	204.000	303.104	134.194	63.426	70.768	62.901
Reparatii curente	20.02	0	0	400.000	50.000	0	0	0	0	0
Bunuri de natura obiectelor de inventar	20.05	0	0	123.000	60.000	113.965	51.484	43.706	7.778	0
Uniforme si echipament	20.05.01	0	0	100.000	50.000	99.175	45.694	43.706	1.988	0
Alte obiecte de inventar	20.05.30	0	0	23.000	10.000	14.790	5.790	0	5.790	0
Deplasari, detasari, transferari	20.06	0	0	50.000	20.000	0	0	0	0	0
Deplasari interne, detasari, transferari	20.06.01	0	0	50.000	20.000	0	0	0	0	0
Pregatire profesionala	20.13	0	0	80.000	40.000	0	0	0	0	0
Protectia muncii	20.14	0	0	260.000	235.000	233.243	233.243	170	233.073	170
Cheltuieli judiciare si extrajudiciare derivate din actiuni in reprezentarea intereselor statului, potrivit dispozitiilor legale	20.25	0	0	20.000	5.000	2.080	2.080	2.080	0	2.080
Alte cheltuieli	20.30	0	0	115.000	100.000	127.340	60.290	58.490	1.800	69.114

Denumirea indicatorilor	Cod indicator	Credite de angajament		Credite bugetare		Angajamente bugetare	Angajamente legale	Plati efectuate	Angajamente legale de platit	Cheltuieli efective
		Anuale aprobate la finele perioadei de raportare	Trimestriale cumulate	Anuale aprobate la finele perioadei de raportare	Trimestriale cumulate					
Prime de asigurare non-viata	20.30.03	0	0	50.000	50.000	37.340	37.340	35.540	1.800	35.540
Chirii	20.30.04	0	0	45.000	30.000	45.000	21.086	21.086	0	31.710
alte cheltuieli cu bunuri si servicii	20.30.30	0	0	20.000	20.000	45.000	1.864	1.864	0	1.864
SECTIUNEA DE DEZVOLTARE		713.000	713.000	713.000	713.000	710.092	709.047	418.092	290.955	123.922
Total cheltuieli		713.000	713.000	713.000	713.000	710.092	709.047	418.092	290.955	123.922
CHELTUIELI DE CAPITAL	70	713.000	713.000	713.000	713.000	710.092	709.047	418.092	290.955	123.922
TITLUL XIII ACTIVE NEFINANCIARE	71	713.000	713.000	713.000	713.000	710.092	709.047	418.092	290.955	123.922
Active fixe	71.01	713.000	713.000	713.000	713.000	710.092	709.047	418.092	290.955	123.922
Construcții	71.01.01	0	0	0	0	0	0	0	0	2.491
Masini, echipamente si mijloace de transport	71.01.02	713.000	713.000	713.000	713.000	710.092	709.047	418.092	290.955	98.662
Mobilier, aparatura birotica si alte active corporale	71.01.03	0	0	0	0	0	0	0	0	14.982
Alte active fixe	71.01.30	0	0	0	0	0	0	0	0	7.787

PRIMAR,  
Municipalitatea Călin Bișart



DIRECTOR EXECUTIV,  
Municipalitatea GROZAVU

.....

ȘEF SERVICIUL BUGEȚ,  
Olimpia STOICA

.....

**CONTUL DE EXECUTIE AL INSTITUTIILOR PUBLICE - CHELTUIELI****61.02.03.04 - Politie locala - la data de 31.03.2020**

Denumirea indicatorilor	Cod indicator	Credite de angajament		Credite bugetare		Angajamente bugetare	Angajamente legale	Plati efectuate	Angajamente legale de platit	Cheltuieli efective
		Anuale aprobate la finele perioadei de raportare	Trimestriale cumulate	Anuale aprobate la finele perioadei de raportare	Trimestriale cumulate					
TOTAL SECTIUNILE FUNCTIONARE + DEZVOLTARE		699.000	699.000	14.219.000	6.159.000	13.732.420	13.427.719	3.838.126	9.589.593	3.483.614
SECTIUNEA DE FUNCTIONARE		0	0	13.520.000	5.460.000	13.036.328	12.732.595	3.420.034	9.312.561	3.376.189
Total cheltuieli		0	0	13.520.000	5.460.000	13.036.328	12.732.595	3.420.034	9.312.561	3.376.189
CHELTUIELI CURENTE	01	0	0	13.520.000	5.460.000	13.036.328	12.732.595	3.420.034	9.312.561	3.376.189
TITLUL I CHELTUIELI DE PERSONAL	10	0	0	11.497.000	4.090.000	11.497.000	11.497.000	3.120.948	8.376.052	3.114.598
Cheltuieli salariale in bani	10.01	0	0	9.337.000	3.245.000	9.337.000	9.337.000	2.613.968	6.723.032	2.607.292
Salarii de baza	10.01.01	0	0	8.012.000	2.750.000	8.012.000	8.012.000	2.323.780	5.688.220	2.325.123
Alte sporuri	10.01.06	0	0	225.000	70.000	225.000	225.000	63.380	161.620	68.226
Indemnizatii platite unor persoane din afara unitatii	10.01.12	0	0	20.000	5.000	20.000	20.000	1.664	18.336	416
Indemnizatii de delegare	10.01.13	0	0	20.000	20.000	20.000	20.000	0	20.000	0
Alte drepturi salariale in bani	10.01.30	0	0	1.060.000	400.000	1.060.000	1.060.000	225.144	834.856	213.527
Cheltuieli salariale in natura	10.02	0	0	1.900.000	750.000	1.900.000	1.900.000	448.227	1.451.773	448.642
Norme de hrana	10.02.02	0	0	1.650.000	500.000	1.650.000	1.650.000	448.227	1.201.773	448.642
Tichete de vacanta	10.02.06	0	0	250.000	250.000	250.000	250.000	0	250.000	0
Contributii	10.03	0	0	260.000	95.000	260.000	260.000	58.753	201.247	58.664
Contributii de asigurari sociale de stat	10.03.01	0	0	10.000	10.000	10.000	10.000	0	10.000	0
Contributii de asigurari de somaj	10.03.02	0	0	3.000	3.000	3.000	3.000	0	3.000	0
Contributii de asigurari sociale de sanatate	10.03.03	0	0	5.000	5.000	5.000	5.000	0	5.000	0

Denumirea indicatorilor	Cod indicator	Credite de angajament		Credite bugetare		Angajamente bugetare	Angajamente legale	Plati efectuate	Angajamente legale de platit	Cheltuieli efective
		Anuale aprobate la finele perioadei de raportare	Trimestriale cumulate	Anuale aprobate la finele perioadei de raportare	Trimestriale cumulate					
Contributii de asigurari pentru accidente de munca si boli profesionale	10.03.04	0	0	1.000	1.000	1.000	1.000	0	1.000	0
Contributii pentru concedii si indemnizatii	10.03.06	0	0	1.000	1.000	1.000	1.000	0	1.000	0
Contributia asiguratorie pentru munca	10.03.07	0	0	240.000	75.000	240.000	240.000	58.753	181.247	58.664
TITLUL II BUNURI SI SERVICII	20	0	0	2.023.000	1.370.000	1.539.328	1.235.595	299.086	936.509	261.591
Bunuri si servicii	20.01	0	0	995.000	870.000	1.071.700	888.498	194.640	693.858	190.227
Furnituri de birou	20.01.01	0	0	80.000	40.000	80.000	6.208	182	6.026	3.963
Incalziri, iluminat si forta motrica	20.01.03	0	0	130.000	100.000	130.000	130.000	47.165	82.835	38.262
Apa, canal si salubritate	20.01.04	0	0	50.000	20.000	50.000	50.000	5.773	44.227	3.415
Carburanti si lubrifianti	20.01.05	0	0	360.000	360.000	350.231	350.231	56.900	293.331	60.493
Piese de schimb	20.01.06	0	0	220.000	220.000	214.193	214.193	25.643	188.550	25.642
Posta, telecomunicatii, radio, tv, internet	20.01.08	0	0	35.000	10.000	22.276	22.276	3.940	18.336	3.940
Alte bunuri si servicii pentru intretinere si functionare	20.01.30	0	0	120.000	120.000	225.000	115.590	55.037	60.563	54.512
Reparatii curente	20.02	0	0	400.000	50.000	0	0	0	0	0
Bunuri de natura obiectelor de inventar	20.05	0	0	108.000	55.000	104.965	51.484	43.706	7.778	0
Uniforme si echipament	20.05.01	0	0	100.000	50.000	99.175	45.694	43.706	1.988	0
Alte obiecte de inventar	20.05.30	0	0	8.000	5.000	5.790	5.790	0	5.790	0
Deplasari, detasari, transferari	20.06	0	0	50.000	20.000	0	0	0	0	0
Deplasari interne, detasari, transferari	20.06.01	0	0	50.000	20.000	0	0	0	0	0
Pregatire profesionala	20.13	0	0	80.000	40.000	0	0	0	0	0
Protectia muncii	20.14	0	0	260.000	235.000	233.243	233.243	170	233.073	170
Cheltuieli judiciare si extrajudiciare derivate din actiuni in reprezentarea intereselor statului, potrivit dispozitiilor legale	20.25	0	0	20.000	5.000	2.080	2.080	2.080	0	2.080
Alte cheltuieli	20.30	0	0	110.000	95.000	127.340	60.290	58.490	1.800	69.114
Prime de asigurare non-vitala	20.30.03	0	0	50.000	50.000	37.340	37.340	35.540	1.800	35.540
Chirii	20.30.04	0	0	45.000	30.000	45.000	21.086	21.086	0	31.710

Denumirea indicatorilor	Cod indicator	Credite de angajament		Credite bugetare		Angajamente bugetare	Angajamente legale	Plati efectuate	Angajamente legale de platit	Cheltuieli efective
		Anuale aprobate la finele perioadei de raportare	Trimestriale cumulate	Anuale aprobate la finele perioadei de raportare	Trimestriale cumulate					
alte cheltuieli cu bunuri si servicii	20.30.30	0	0	15.000	15.000	45.000	1.864	1.864	0	1.864
SECTIUNEA DE DEZVOLTARE		699.000	699.000	699.000	699.000	696.092	695.124	418.092	277.032	107.425
Total cheltuieli		699.000	699.000	699.000	699.000	696.092	695.124	418.092	277.032	107.425
CHELTUIELI DE CAPITAL	70	699.000	699.000	699.000	699.000	696.092	695.124	418.092	277.032	107.425
TITLUL XIII ACTIVE NEFINANCIARE	71	699.000	699.000	699.000	699.000	696.092	695.124	418.092	277.032	107.425
Active fixe	71.01	699.000	699.000	699.000	699.000	696.092	695.124	418.092	277.032	107.425
Constructii	71.01.01	0	0	0	0	0	0	0	0	2.491
Masini, echipamente si mijloace de transport	71.01.02	699.000	699.000	699.000	699.000	696.092	695.124	418.092	277.032	82.165
Mobilier, aparatura birotica si alte active corporale	71.01.03	0	0	0	0	0	0	0	0	14.982
Alte active fixe	71.01.30	0	0	0	0	0	0	0	0	7.787

PRIMAR,  
Călin BIBART



DIRECTOR EXECUTIV,  
Claudia GROZAVU

ȘEF SERVICIUL BUGEȚ,  
Olimpia STOICA

**CONTUL DE EXECUTIE AL INSTITUTIILOR PUBLICE - CHELTUIELI**

61.02.05 - Protectie civila si protectie contra incendiilor (protectie civila nonmilitara) - la data de 31.03.2020

Denumirea indicatorilor	Cod indicator	Credite de angajament		Credite bugetare		Angajamente bugetare	Angajamente legale	Plati efectuate	Angajamente legale de plati	Cheltuieli efective
		Anuale aprobate la finele perioadei de raportare	Trimestriale cumulate	Anuale aprobate la finele perioadei de raportare	Trimestriale cumulate					
TOTAL SECTIUNILE FUNCTIONARE + DEZVOLTARE		14.000	14.000	179.000	152.000	126.587	38.010	8.443	29.567	24.940
SECTIUNEA DE FUNCTIONARE		0	0	165.000	138.000	112.587	24.087	8.443	15.644	8.443
Total cheltuieli		0	0	165.000	138.000	112.587	24.087	8.443	15.644	8.443
CHELTUIELI CURENTE	01	0	0	165.000	138.000	112.587	24.087	8.443	15.644	8.443
TITLUL II BUNURI SI SERVICII	20	0	0	165.000	138.000	112.587	24.087	8.443	15.644	8.443
Bunuri si servicii	20.01	0	0	145.000	128.000	103.587	24.087	8.443	15.644	8.443
Incalziti, iluminati si forta motrica	20.01.03	0	0	2.000	2.000	4	4	4	0	4
Apa, canal si salubritate	20.01.04	0	0	5.000	5.000	4.000	4.000	50	3.950	50
Piese de schimb	20.01.06	0	0	43.000	37.000	21.479	1.479	0	1.479	0
Alte bunuri si servicii pentru intretinere si functionare	20.01.30	0	0	95.000	84.000	78.104	18.604	8.389	10.215	8.389
Bunuri de natura obiectelor de inventar	20.05	0	0	15.000	5.000	9.000	0	0	0	0
Alte obiecte de inventar	20.05.30	0	0	15.000	5.000	9.000	0	0	0	0
Alte cheltuieli	20.30	0	0	5.000	5.000	0	0	0	0	0
alte cheltuieli cu bunuri si servicii	20.30.30	0	0	5.000	5.000	0	0	0	0	0
SECTIUNEA DE DEZVOLTARE		14.000	14.000	14.000	14.000	14.000	13.923	0	13.923	16.497
Total cheltuieli		14.000	14.000	14.000	14.000	14.000	13.923	0	13.923	16.497
CHELTUIELI DE CAPITAL	70	14.000	14.000	14.000	14.000	14.000	13.923	0	13.923	16.497
TITLUL XIII ACTIVE NEFINANCIARE	71	14.000	14.000	14.000	14.000	14.000	13.923	0	13.923	16.497
Active fixe	71.01	14.000	14.000	14.000	14.000	14.000	13.923	0	13.923	16.497

Denumirea indicatorilor	Cod indicator	Credite de angajament		Credite bugetare		Angajamente bugetare	Angajamente legale	Plati efectuate	Angajamente legale de platit	Cheltuieli efective
		Anuale aprobate la finele perioadei de raportare	Trimestriale cumulate	Anuale aprobate la finele perioadei de raportare	Trimestriale cumulate					
Masini, echipamente si mijloace de transport	71.01.02	14.000	14.000	14.000	14.000	14.000	13.923	0	13.923	16.497

PRIMAR,  
Călin BIRBĂ



DIRECTOR EXECUTIV,  
Claudia GROZAVU

ŞEF SERVICIUL BUCET,  
Olimpia STOICA

## CONTUL DE EXECUTIE AL INSTITUTIILOR PUBLICE - CHELTUIELI

61.02.50 - Alte cheltuieli in domeniul ordinii publice si sigurantei nationale - la data de 31.03.2020

Denumirea indicatorilor	Cod indicator	Credite de angajament		Credite bugetare		Angajamente bugetare	Angajamente legale	Plati efectuate	Angajamente legate de plati	Cheltuieli efective
		Anuale aprobate la finele perioadei de raportare	Trimestriale cumulate	Anuale aprobate la finele perioadei de raportare	Trimestriale cumulate					
TOTAL SECTIUNILE FUNCTIONARE + DEZVOLTARE		0	0	23.000	7.000	9.100	9.000	0	9.000	0
SECTIUNEA DE FUNCTIONARE		0	0	23.000	7.000	9.100	9.000	0	9.000	0
Total cheltuieli		0	0	23.000	7.000	9.100	9.000	0	9.000	0
CHELTUIELI CURENTE	01	0	0	23.000	7.000	9.100	9.000	0	9.000	0
TITLUL I CHELTUIELI DE PERSONAL	10	0	0	9.000	4.000	9.000	9.000	0	9.000	0
Cheltuieli salariale in bani	10.01	0	0	6.000	1.000	6.000	6.000	0	6.000	0
fond aferent platii cu ora	10.01.11	0	0	3.000	1.000	3.000	3.000	0	3.000	0
Indemnizatii de delegare	10.01.13	0	0	3.000	0	3.000	3.000	0	3.000	0
Contributii	10.03	0	0	3.000	3.000	3.000	3.000	0	3.000	0
Prime de asigurare viata plătite de angajator pentru angajati	10.03.05	0	0	3.000	3.000	3.000	3.000	0	3.000	0
TITLUL II BUNURI SI SERVICII	20	0	0	14.000	3.000	100	0	0	0	0
Bunuri si servicii	20.01	0	0	14.000	3.000	100	0	0	0	0
Apa, canal si salubritate	20.01.04	0	0	10.000	3.000	100	0	0	0	0
Carburanti si lubrifianti	20.01.05	0	0	4.000	0	0	0	0	0	0

DIRECTOR EXECUTIV,  
Claudia GROZAVU



ȘEF SERVICIUL BUCET,  
Olimpia STOICA



## CONTUL DE EXECUTIE AL INSTITUTIILOR PUBLICE - CHELTUIELI

### 65.02 - Invatamant - la data de 31.03.2020

Denumirea indicatorilor	Cod indicator	Credite de angajament		Credite bugetare		Angajamente bugetare	Angajamente legale	Plati efectuate	Angajamente legale de platit	Cheltuieli efective
		Anuale aprobate la finele perioadei de raportare	Trimestriale cumulate	Anuale aprobate la finele perioadei de raportare	Trimestriale cumulate					
TOTAL SECTIUNILE FUNCTIONARE + DEZVOLTARE		6.374.000	6.374.000	53.016.400	21.828.000	29.740.420	36.998.035	6.824.478	30.173.557	7.291.771
SECTIUNEA DE FUNCTIONARE		0	0	29.421.400	11.717.000	9.139.484	9.171.732	6.555.157	2.616.575	7.156.999
Total cheltuieli		0	0	29.421.400	11.717.000	9.139.484	9.171.732	6.555.157	2.616.575	7.156.999
CHELTUIELI CURENTE	01	0	0	29.421.400	11.717.000	9.170.454	9.202.702	6.586.127	2.616.575	7.156.999
TITLUL II BUNURI SI SERVICII	20	0	0	18.906.700	7.485.000	6.693.808	6.693.808	4.109.481	2.584.327	4.603.188
Bunuri si servicii	20.01	0	0	12.631.700	4.206.000	3.263.897	3.263.897	3.244.192	19.705	3.870.749
Furnituri de birou	20.01.01	0	0	331.600	115.000	22.407	22.407	22.407	0	22.827
Materiale pentru curatenie	20.01.02	0	0	608.600	218.000	74.675	74.675	74.675	0	103.989
Incalziti, iluminati si forta motrica	20.01.03	0	0	6.648.400	2.377.300	2.211.316	2.211.316	2.211.316	0	2.749.067
Apa, canal si salubritate	20.01.04	0	0	1.909.900	564.400	398.559	398.559	398.559	0	448.697
Carburanti si lubrifianti	20.01.05	0	0	27.000	6.000	1.550	1.550	1.550	0	3.899
Piese de schimb	20.01.06	0	0	17.000	2.000	745	745	745	0	745
Transport	20.01.07	0	0	5.000	2.000	0	0	0	0	0
Posta, telecomunicatii, radio, tv, internet	20.01.08	0	0	440.900	164.700	98.766	98.766	98.766	0	98.496
Materiale si prestari de servicii cu caracter functional	20.01.09	0	0	473.500	130.000	20.929	20.929	20.929	0	17.546
Alte bunuri si servicii pentru intretinere si functionare	20.01.30	0	0	2.169.800	626.600	434.950	434.950	415.245	19.705	425.483
Reparatii curente	20.02	0	0	2.880.000	1.295.000	2.206.572	2.206.572	179.530	2.027.042	178.519
Hrana	20.03	0	0	169.000	76.000	4.980	4.980	4.980	0	6.680

Denumirea indicatorilor	Cod indicator	Credite de angajament		Credite bugetare		Angajamente bugetare	Angajamente legale	Plati efectuate	Angajamente legale de platit	Cheltuieli efective
		Anuale aprobate la finele perioadei de raportare	Trimestriale cumulate	Anuale aprobate la finele perioadei de raportare	Trimestriale cumulate					
hrana pentru oameni	20.03.01	0	0	169.000	76.000	4.980	4.980	4.980	0	6.680
Bunuri de natura obiectelor de inventar	20.05	0	0	394.000	200.000	22.837	22.837	22.837	0	5.060
Uniforme si echipament	20.05.01	0	0	3.000	3.000	2.500	2.500	2.500	0	0
Lenjerie si accesorii de pat	20.05.03	0	0	3.000	3.000	0	0	0	0	0
Alte obiecte de inventar	20.05.30	0	0	388.000	194.000	20.337	20.337	20.337	0	5.060
Deplasari, detasari, transferari	20.06	0	0	74.000	50.000	4.907	4.907	4.907	0	4.907
Deplasari interne, detasari, transferari	20.06.01	0	0	69.000	45.000	4.907	4.907	4.907	0	4.907
Deplasari in strainatate	20.06.02	0	0	5.000	5.000	0	0	0	0	0
Carti, publicatii si materiale documentare	20.11	0	0	29.000	20.000	321	321	321	0	321
Pregatire profesionala	20.13	0	0	80.000	58.000	9.600	9.600	9.600	0	9.600
Protectia muncii	20.14	0	0	34.000	27.000	2.507	2.507	2.507	0	2.507
Alte cheltuieli	20.30	0	0	2.615.000	1.553.000	1.178.187	1.178.187	640.607	537.580	524.845
Prime de asigurare non-viata	20.30.03	0	0	12.000	5.000	1.003	1.003	1.003	0	1.003
Chirii	20.30.04	0	0	790.000	198.000	664.897	664.897	127.317	537.580	80.965
alte cheltuieli cu bunuri si servicii	20.30.30	0	0	1.813.000	1.350.000	512.287	512.287	512.287	0	442.877
TITLUL VI TRANSFERURI ÎN TRE UNITATI ALE ADMINISTRATIEI PUBLICE	51	0	0	350.000	140.000	95.316	95.316	95.316	0	95.316
Transferuri curente	51.01	0	0	350.000	140.000	95.316	95.316	95.316	0	95.316
Transferuri catre institutii publice	51.01.01	0	0	350.000	140.000	95.316	95.316	95.316	0	95.316
TITLUL VII ALTE TRANSFERURI	55	0	0	5.146.700	1.614.000	1.514.000	1.514.000	1.514.000	0	1.514.000
A. Transferuri interne	55.01	0	0	5.146.700	1.614.000	1.514.000	1.514.000	1.514.000	0	1.514.000
Alte transferuri curente interne	55.01.18	0	0	100.000	100.000	0	0	0	0	0
Finantarea învalamântului particular sau confesional acreditat	55.01.63	0	0	5.046.700	1.514.000	1.514.000	1.514.000	1.514.000	0	1.514.000
TITLUL IX ASISTENTA SOCIALA	57	0	0	1.018.000	396.000	122.833	122.833	122.833	0	131.988
Ajutoare sociale	57.02	0	0	1.018.000	396.000	122.833	122.833	122.833	0	131.988
Ajutoare sociale in numerar	57.02.01	0	0	478.000	247.000	115.928	115.928	115.928	0	125.083
Ajutoare sociale in natura	57.02.02	0	0	40.000	24.000	6.755	6.755	6.755	0	6.755

Denumirea indicatorilor	Cod indicator	Credite de angajament		Credite bugetare		Angajamente bugetare	Angajamente legale	Plati efectuate	Angajamente legale de platit	Cheltuieli efective
		Anuale aprobate la finele perioadei de raportare	Trimestriale cumulate	Anuale aprobate la finele perioadei de raportare	Trimestriale cumulate					
Tichete de cresa si fichete sociale pentru gradinita	57.02.03	0	0	500.000	125.000	150	150	150	0	150
TITLUL XI ALTE CHELTUIELI	59	0	0	4.000.000	2.082.000	744.497	776.745	744.497	32.248	812.507
Burse	59.01	0	0	4.000.000	2.082.000	744.497	776.745	744.497	32.248	812.507
PLATI EFECTUATE IN ANII PRECEDENTI SI RECUPERATE IN ANUL CURENT	84	0	0	0	0	-30.970	-30.970	-30.970	0	0
TITLUL XIX PATI EFECTUATE IN ANII PRECEDENTI SI RECUPERATE IN ANUL CURENT	85	0	0	0	0	-30.970	-30.970	-30.970	0	0
Plati efectuate in anii precedenti si recuperate in anul curent	85.01	0	0	0	0	-30.970	-30.970	-30.970	0	0
Plati efectuate in anii precedenti si recuperate in anul curent in sectiunea de functionare a bugetului local	85.01.01	0	0	0	0	-30.970	-30.970	-30.970	0	0
SECTIUNEA DE DEZVOLTARE		6.374.000	6.374.000	23.595.000	10.111.000	20.600.936	27.826.303	269.321	27.556.982	134.772
Total cheltuieli		6.374.000	6.374.000	23.595.000	10.111.000	20.600.936	27.826.303	269.321	27.556.982	134.772
CHELTUIELI CURENTE	01	924.000	924.000	5.089.000	2.605.000	4.164.029	4.164.029	11.024	4.153.005	4.975
Titlul VIII PROIECTE CU FINANTARE DIN FONDURI EXTERNE NERAMBURSABILE (FEN) POSTADERARE	56	0	0	0	0	0	0	0	0	4.975
Programe din Fondul European de Dezvoltare Regionala (FEDR )	56.01	0	0	0	0	0	0	0	0	4.975
Finantarea nationala	56.01.01	0	0	0	0	0	0	0	0	602
Finantarea Uniunii Europene	56.01.02	0	0	0	0	0	0	0	0	3.410
Cheltuieli neeligibile	56.01.03	0	0	0	0	0	0	0	0	963
TITLUL X Proiecte cu finantare din fonduri externe nerambursabile aferente cadrului financiar 2014-2020	58	924.000	924.000	5.089.000	2.605.000	4.164.029	4.164.029	11.024	4.153.005	0

Denumirea indicatorilor	Cod indicator	Credite de angajament		Credite bugetare		Angajamente bugetare	Angajamente legale	Plati efectuate	Angajamente legale de platit	Cheltuieli efective
		Anuale aprobate la finele perioadei de raportare	Trimestriale cumulate	Anuale aprobate la finele perioadei de raportare	Trimestriale cumulate					
Programe din Fondul European de Dezvoltare Regionala (FEDR)	58.01	924.000	924.000	5.089.000	2.605.000	4.164.029	4.164.029	11.024	4.153.005	0
Finantarea nationala	58.01.01	119.000	119.000	572.000	283.000	453.178	453.178	1.654	451.524	0
Finantarea externa nerambursabila	58.01.02	671.000	671.000	3.239.000	1.617.000	2.568.007	2.568.007	9.370	2.558.637	0
Cheltuieli neeligibile	58.01.03	134.000	134.000	1.278.000	705.000	1.142.844	1.142.844	0	1.142.844	0
CHELTUIELI DE CAPITAL	70	5.450.000	5.450.000	18.506.000	7.506.000	16.436.907	23.662.274	258.297	23.403.977	129.797
TITLUL XIII ACTIVE NEFINANCIARE	71	5.450.000	5.450.000	18.506.000	7.506.000	16.436.907	23.662.274	258.297	23.403.977	129.797
Active fixe	71.01	5.450.000	5.450.000	18.506.000	7.506.000	16.436.907	23.662.274	258.297	23.403.977	129.797
Constructii	71.01.01	5.437.000	5.437.000	18.493.000	7.493.000	16.436.907	23.662.274	258.297	23.403.977	129.797
Masini, echipamente si mijloace de transport	71.01.02	0	0	0	0	0	0	0	0	63.630
Mobilier, aparatura birou si alte active corporale	71.01.03	0	0	0	0	0	0	0	0	53.313
Alte active fixe	71.01.30	13.000	13.000	13.000	13.000	0	0	0	0	9.829

PRIMAR,  
Cămin-BIBART

DIRECTOR EXECUTIV,  
Claudia GROZAVU

ŞEF SERVICIUL BUCET,  
Olimpia STOICA

**CONTUL DE EXECUTIE AL INSTITUTIILOR PUBLICE - CHELTUIELI**  
**65.02.03 - Invatamant prescolar si primar - la data de 31.03.2020**

Denumirea indicatorilor	Cod indicator	Credite de angajament		Credite bugetare		Angajamente bugetare	Angajamente legate	Plati efectuate	Angajamente legale de platit	Cheltuieli efective
		Anuale aprobate la finele perioadei de raportare	Trimestriale cumulate	Anuale aprobate la finele perioadei de raportare	Trimestriale cumulate					
TOTAL SECTIUNILE FUNCTIONARE + DEZVOLTARE		924.000	924.000	14.856.900	6.631.960	7.456.934	7.456.934	2.388.188	5.068.746	2.516.209
SECTIUNEA DE FUNCTIONARE		0	0	9.767.900	4.026.960	3.292.905	3.292.905	2.377.164	915.741	2.483.106
Total cheltuieli		0	0	9.767.900	4.026.960	3.292.905	3.292.905	2.377.164	915.741	2.483.106
CHELTUIELI CURENTE	01	0	0	9.767.900	4.026.960	3.292.905	3.292.905	2.377.164	915.741	2.483.106
TITLUL II BUNURI SI SERVICII	20	0	0	7.410.900	3.208.900	2.608.760	2.608.760	1.693.019	915.741	1.796.929
Bunuri si servicii	20.01	0	0	4.596.500	1.651.042	1.204.311	1.204.311	1.196.731	7.580	1.398.677
Furnituri de birou	20.01.01	0	0	117.320	51.160	16.456	16.456	16.456	0	17.525
Materiale pentru curatenie	20.01.02	0	0	314.920	125.160	43.782	43.782	43.782	0	51.393
Incalzit, iluminat si forta motrica	20.01.03	0	0	2.305.700	876.900	783.358	783.358	783.358	0	971.909
Apa, canal si salubritate	20.01.04	0	0	677.100	213.010	128.559	128.559	128.559	0	131.925
Carburanti si lubrifianti	20.01.05	0	0	400	0	0	0	0	0	0
Piese de schimb	20.01.06	0	0	160	80	0	0	0	0	0
Posta, telecomunicatii, radio, tv, internet	20.01.08	0	0	166.140	75.520	46.052	46.052	46.052	0	45.756
Materiale si prestari de servicii cu caracter functional	20.01.09	0	0	176.460	37.000	923	923	923	0	1.366
Alte bunuri si servicii pentru intretinere si functionare	20.01.30	0	0	838.300	272.212	185.181	185.181	177.601	7.580	178.803
Reparatii curente	20.02	0	0	1.043.200	450.008	762.638	762.638	56.027	706.611	55.505
Hrana	20.03	0	0	49.000	16.000	0	0	0	0	1.700
Hrana pentru oameni	20.03.01	0	0	49.000	16.000	0	0	0	0	1.700

Denumirea indicatorilor	Cod indicator	Credite de angajament		Credite bugetare			Angajamente bugetare	Angajamente legale	Plati efectuate	Angajamente legale de platit	Cheltuieli efective
		Anuale aprobate la finele perioadei de raportare	Trimestriale cumulate	Anuale aprobate la finele perioadei de raportare	Trimestriale cumulate	Trimestriale cumulate					
Bunuri de natura obiectelor de inventar	20.05	0	0	208.800	99.400	5.943	5.943	0	0	0	
Lenjerie si accesorii de pat	20.05.03	0	0	3.000	3.000	0	0	0	0	0	
Alte obiecte de inventar	20.05.30	0	0	205.800	96.400	5.943	5.943	0	0	0	
Deplasari, detasari, transferari	20.06	0	0	15.000	10.000	90	90	0	0	90	
Deplasari interne, detasari, transferari	20.06.01	0	0	15.000	10.000	90	90	0	0	90	
Carti, publicatii si materiale documentare	20.11	0	0	12.080	8.080	0	0	0	0	0	
Pregatire profesionala	20.13	0	0	29.160	24.080	2.591	2.591	0	0	2.591	
Protectia muncii	20.14	0	0	15.000	13.000	607	607	0	0	607	
Alte cheltuieli	20.30	0	0	1.442.160	937.290	632.580	632.580	431.030	201.550	337.759	
Prime de asigurare non-viata	20.30.03	0	0	800	260	0	0	0	0	0	
Chirii	20.30.04	0	0	290.000	73.000	247.516	247.516	45.966	201.550	30.675	
alte cheltuieli cu bunuri si servicii	20.30.30	0	0	1.151.360	864.030	385.064	385.064	385.064	0	307.084	
TITLUL VII ALTE TRANSFERURI	55	0	0	1.998.000	629.000	629.000	629.000	629.000	0	629.000	
A Transferuri interne	55.01	0	0	1.998.000	629.000	629.000	629.000	629.000	0	629.000	
Finantarea învățământului particular sau confesional acreditat	55.01.63	0	0	1.998.000	629.000	629.000	629.000	629.000	0	629.000	
TITLUL IX ASISTENTA SOCIALA	57	0	0	86.640	44.080	19.041	19.041	19.041	0	19.779	
Ajutoare sociale	57.02	0	0	86.640	44.080	19.041	19.041	19.041	0	19.779	
Ajutoare sociale in numerar	57.02.01	0	0	86.640	44.080	19.041	19.041	19.041	0	19.779	
TITLUL XI ALTE CHELTUIELI	59	0	0	272.360	144.980	36.104	36.104	36.104	0	37.398	
Burse	59.01	0	0	272.360	144.980	36.104	36.104	36.104	0	37.398	
SECTIUNEA DE DEZVOLTARE				5.089.000	2.605.000	4.164.029	4.164.029	11.024	4.153.005	33.103	
Total cheltuieli				924.000	924.000	4.164.029	4.164.029	11.024	4.153.005	33.103	
CHELTUIELI CURENTE	01	924.000	924.000	5.089.000	2.605.000	4.164.029	4.164.029	11.024	4.153.005	0	
TITLUL X Proiecte cu finantare din fonduri externe nerambursabile aferente cadrului financiar 2014-2020	58	924.000	924.000	5.089.000	2.605.000	4.164.029	4.164.029	11.024	4.153.005	0	

Denumirea indicatorilor	Cod indicator	Credite de angajament		Credite bugetare		Angajamente bugetare	Angajamente legale	Plati efectuate	Angajamente legale de platit	Cheltuieli efective
		Anuale aprobate la finele perioadei de raportare	Trimestriale cumulate	Anuale aprobate la finele perioadei de raportare	Trimestriale cumulate					
Programe din Fondul European de Dezvoltare Regionala (FEDR)	58.01	924.000	924.000	5.089.000	2.605.000	4.164.029	4.164.029	11.024	4.153.005	0
Finantarea nationala	58.01.01	119.000	119.000	572.000	283.000	453.178	453.178	1.654	451.524	0
Finantarea externa nerambursabila	58.01.02	671.000	671.000	3.239.000	1.617.000	2.568.007	2.568.007	9.370	2.558.637	0
Cheltuieli neeligibile	58.01.03	134.000	134.000	1.278.000	705.000	1.142.844	1.142.844	0	1.142.844	0
CHELTUIELI DE CAPITAL	70	0	0	0	0	0	0	0	0	33.103
TITLUL XIII ACTIVE NEFINANCIARE	71	0	0	0	0	0	0	0	0	33.103
Active fixe	71.01	0	0	0	0	0	0	0	0	33.103
Masini, echipamente si mijloace de transport	71.01.02	0	0	0	0	0	0	0	0	22.186
Mobilier, aparatura birotica si alte active corporale	71.01.03	0	0	0	0	0	0	0	0	4.956
Alte active fixe	71.01.30	0	0	0	0	0	0	0	0	5.961

DIRECTOR EXECUTIV,  
Claudia GROZAVU

.....  


ŞEF SERVICIUL BUGEȚ,  
Olimpia STOICA

.....  


PRIMAR  
Călin BRBĂŢ



MUNICIPIUL ARAD

Bulevardul Revoluției nr.75, cod fiscal 3519925

tel.0257/281850, fax 0257/253842, email:pma@primariaarad.ro

**CONTUL DE EXECUTIE AL INSTITUTIILOR PUBLICE - CHELTUIELI****65.02.03.01 - Invatamant prescolar - la data de 31.03.2020**

Denumirea indicatorilor	Cod indicator	Credite de angajament		Credite bugetare		Angajamente bugetare	Angajamente legale	Plati efectuate	Angajamente legale de platit	Cheltuieli efective
		Anuale aprobate la finele perioadei de raportare	Trimestriale cumulate	Anuale aprobate la finele perioadei de raportare	Trimestriale cumulate					
TOTAL SECTIUNILE FUNCTIONARE + DEZVOLTARE		924.000	924.000	11.141.000	5.235.900	6.658.326	6.658.326	1.589.580	5.068.746	1.582.330
SECTIUNEA DE FUNCTIONARE		0	0	6.052.000	2.630.900	2.494.297	2.494.297	1.578.556	915.741	1.563.337
Total cheltuieli		0	0	6.052.000	2.630.900	2.494.297	2.494.297	1.578.556	915.741	1.563.337
CHELTUIELI CURENTE	01	0	0	6.052.000	2.630.900	2.494.297	2.494.297	1.578.556	915.741	1.563.337
TITLUL II BUNURI SI SERVICII	20	0	0	4.031.000	1.988.900	1.857.262	1.857.262	941.521	915.741	926.078
Bunuri si servicii	20.01	0	0	1.789.600	804.042	601.891	601.891	594.311	7.580	601.460
Furnituri de birou	20.01.01	0	0	37.320	22.160	9.159	9.159	9.159	0	9.159
Materiale pentru curatenie	20.01.02	0	0	223.320	85.160	38.585	38.585	38.585	0	45.535
Incalzi, iluminat si forta motrica	20.01.03	0	0	947.700	426.900	410.955	410.955	410.955	0	417.068
Apa, canal si salubritate	20.01.04	0	0	207.100	89.010	49.817	49.817	49.817	0	43.276
Carburanti si lubrifianti	20.01.05	0	0	400	0	0	0	0	0	0
Piese de schimb	20.01.06	0	0	160	80	0	0	0	0	0
Posta, telecomunicatii, radio, tv, internet	20.01.08	0	0	100.840	42.520	27.618	27.618	27.618	0	27.157
Materiale si prestari de servicii cu caracter functional	20.01.09	0	0	34.160	11.000	295	295	295	0	295
Alte bunuri si servicii pentru intretinere si functionare	20.01.30	0	0	238.600	127.212	65.462	65.462	57.882	7.580	58.970
Reparatii curente	20.02	0	0	951.200	412.008	756.244	756.244	49.633	706.611	49.634
Hrana	20.03	0	0	49.000	16.000	0	0	0	0	1.700
Hrana pentru oameni	20.03.01	0	0	49.000	16.000	0	0	0	0	1.700



Denumirea indicatorilor	Cod indicator	Credite de angajament		Credite bugetare			Angajamente legale	Plati efectuate	Angajamente legale de platit	Cheltuieli efective
		Anuale aprobate la finele perioadei de raportare	Trimestriale cumulate	Anuale aprobate la finele perioadei de raportare	Trimestriale cumulate	Angajamente bugetare				
Bunuri de natura obiectelor de inventar	20.05	0	0	101.800	51.400	5.022	5.022	5.022	0	0
Lenjerie si accesorii de pat	20.05.03	0	0	3.000	3.000	0	0	0	0	0
Alte obiecte de inventar	20.05.30	0	0	98.800	48.400	5.022	5.022	5.022	0	0
Deplasari, detasari, transferari	20.06	0	0	3.000	2.000	0	0	0	0	0
Deplasari interne, detasari, transferari	20.06.01	0	0	3.000	2.000	0	0	0	0	0
Carti, publicatii si materiale documentare	20.11	0	0	5.080	4.080	0	0	0	0	0
Pregatire profesionala	20.13	0	0	17.160	15.080	974	974	974	0	974
Protectia muncii	20.14	0	0	8.000	7.000	0	0	0	0	0
Alte cheltuieli	20.30	0	0	1.106.160	677.290	493.131	493.131	291.581	201.550	272.310
Prime de asigurare non-viata	20.30.03	0	0	800	260	0	0	0	0	0
Chirii	20.30.04	0	0	290.000	73.000	247.516	247.516	45.966	201.550	30.675
alte cheltuieli cu bunuri si servicii	20.30.30	0	0	815.360	604.030	245.615	245.615	245.615	0	241.635
TITLUL VI ALTE TRANSFERURI	55	0	0	1.998.000	629.000	629.000	629.000	629.000	0	629.000
A. Transferuri interne	55.01	0	0	1.998.000	629.000	629.000	629.000	629.000	0	629.000
Finantarea invatamântului particular sau confesional acreditat	55.01.63	0	0	1.998.000	629.000	629.000	629.000	629.000	0	629.000
TITLUL IX ASISTENTA SOCIALA	57	0	0	23.000	13.000	8.035	8.035	8.035	0	8.259
Ajutoare sociale	57.02	0	0	23.000	13.000	8.035	8.035	8.035	0	8.259
Ajutoare sociale in numerar	57.02.01	0	0	23.000	13.000	8.035	8.035	8.035	0	8.259
SECTIUNEA DE DEZVOLTARE		924.000	924.000	5.089.000	2.605.000	4.164.029	4.164.029	11.024	4.153.005	18.993
Total cheltuieli		924.000	924.000	5.089.000	2.605.000	4.164.029	4.164.029	11.024	4.153.005	18.993
CHELTUIELI CURENTE	01	924.000	924.000	5.089.000	2.605.000	4.164.029	4.164.029	11.024	4.153.005	0
TITLUL X Proiecte cu finantare din fonduri externe nerambursabile aferente cadrului financiar 2014-2020	58	924.000	924.000	5.089.000	2.605.000	4.164.029	4.164.029	11.024	4.153.005	0
Programe din Fondul European de Dezvoltare Regionala (FEDR)	58.01	924.000	924.000	5.089.000	2.605.000	4.164.029	4.164.029	11.024	4.153.005	0
Finantarea nationala	58.01.01	119.000	119.000	572.000	283.000	453.178	453.178	1.654	451.524	0

Denumirea indicatorilor	Cod indicator	Credite de angajament		Credite bugetare		Angajamente legale	Plati efectuate	Angajamente legale de platit	Cheltuieli efective
		Anuale aprobate la finele perioadei de raportare	Trimestriale cumulate	Anuale aprobate la finele perioadei de raportare	Trimestriale cumulate				
Finantarea externa nerambursabila	58.01.02	671.000	671.000	3.239.000	1.617.000	2.568.007	9.370	2.558.637	0
Cheltuieli neeligibile	58.01.03	134.000	134.000	1.278.000	705.000	1.142.844	0	1.142.844	0
CHELTUIELI DE CAPITAL	70	0	0	0	0	0	0	0	18.993
TITLUL XIII ACTIVE NEFINANCIARE	71	0	0	0	0	0	0	0	18.993
Active fixe	71.01	0	0	0	0	0	0	0	18.993
Masini, echipamente si mijloace de transport	71.01.02	0	0	0	0	0	0	0	16.828
Mobilier, aparatura biroutica si alte active corporale	71.01.03	0	0	0	0	0	0	0	1.514
Alte active fixe	71.01.30	0	0	0	0	0	0	0	651

DIRECTOR EXECUTIV,  
CLAUDIA GROZAVU

ŞEF SERVICIUL BUGEȚ,  
OLIMPIA STOICA

PRIMAR,  
CĂLIN BĂBĂRȚ



**CONTUL DE EXECUTIE AL INSTITUTIILOR PUBLICE - CHELTUIELI****65.02.03.02 - Invatamant primar - la data de 31.03.2020**

Denumirea indicatorilor	Cod indicator	Credite de angajament		Credite bugetare		Angajamente bugetare	Angajamente legale	Plati efectuate	Angajamente legale de platit	Cheltuieli efective
		Anuale aprobate la finele perioadei de raportare	Trimestriale cumulate	Anuale aprobate la finele perioadei de raportare	Trimestriale cumulate					
TOTAL SECTIUNILE FUNCTIONARE + DEZVOLTARE		0	0	3.715.900	1.396.060	798.608	798.608	798.608	0	933.879
SECTIUNEA DE FUNCTIONARE		0	0	3.715.900	1.396.060	798.608	798.608	798.608	0	919.769
Total cheltuieli		0	0	3.715.900	1.396.060	798.608	798.608	798.608	0	919.769
CHELTUIELI CURENTE	01	0	0	3.715.900	1.396.060	798.608	798.608	798.608	0	919.769
TITLUL II BUNURI SI SERVICII	20	0	0	3.379.900	1.220.000	751.498	751.498	751.498	0	870.851
Bunuri si servicii	20.01	0	0	2.806.900	847.000	602.420	602.420	602.420	0	797.217
Furnituri de birou	20.01.01	0	0	80.000	29.000	7.297	7.297	7.297	0	8.366
Materiale pentru curatenie	20.01.02	0	0	91.600	40.000	5.197	5.197	5.197	0	5.858
Incalziti, iluminati si forta motrica	20.01.03	0	0	1.358.000	450.000	372.403	372.403	372.403	0	554.841
Apa, canal si salubritate	20.01.04	0	0	470.000	124.000	78.742	78.742	78.742	0	88.649
Posta, telecomunicatii, radio, tv, internet	20.01.08	0	0	65.300	33.000	18.434	18.434	18.434	0	18.599
Materiale si prestari de servicii cu caracter functional	20.01.09	0	0	142.300	26.000	628	628	628	0	1.071
Alte bunuri si servicii pentru intretinere si functionare	20.01.30	0	0	599.700	145.000	119.719	119.719	119.719	0	119.833
Reparatii curente	20.02	0	0	92.000	38.000	6.394	6.394	6.394	0	5.871
Bunuri de natura obiectelor de inventar	20.05	0	0	107.000	48.000	921	921	921	0	0
Alte obiecte de inventar	20.05.30	0	0	107.000	48.000	921	921	921	0	0
Deplasari, detasari, transferari	20.06	0	0	12.000	8.000	90	90	90	0	90
Deplasari interne, detasari, transferari	20.06.01	0	0	12.000	8.000	90	90	90	0	90

Denumirea indicatorilor	Cod indicator	Credite de angajament		Credite bugetare		Angajamente bugetare	Angajamente legale	Plati efectuate	Angajamente legale de platit	Cheltuieli efective
		Anuale aprobate la finele perioadei de raportare	Trimestriale cumulate	Anuale aprobate la finele perioadei de raportare	Trimestriale cumulate					
Carti, publicatii si materiale documentare	20.11	0	0	7.000	4.000	0	0	0	0	0
Pregatire profesionala	20.13	0	0	12.000	9.000	1.617	1.617	1.617	0	1.617
Protectia muncii	20.14	0	0	7.000	6.000	607	607	607	0	607
Alte cheltuieli	20.30	0	0	336.000	260.000	139.449	139.449	139.449	0	65.449
alte cheltuieli cu bunuri si servicii	20.30.30	0	0	336.000	260.000	139.449	139.449	139.449	0	65.449
TITLUL IX ASISTENTA SOCIALA	57	0	0	63.640	31.080	11.006	11.006	11.006	0	11.520
Ajutoare sociale	57.02	0	0	63.640	31.080	11.006	11.006	11.006	0	11.520
Ajutoare sociale in numerar	57.02.01	0	0	63.640	31.080	11.006	11.006	11.006	0	11.520
TITLUL XI ALTE CHELTUIELI	59	0	0	272.360	144.980	36.104	36.104	36.104	0	37.398
Burse	59.01	0	0	272.360	144.980	36.104	36.104	36.104	0	37.398
SECTIUNEA DE DEZVOLTARE		0	0	0	0	0	0	0	0	14.110
Total cheltuieli		0	0	0	0	0	0	0	0	14.110
CHELTUIELI DE CAPITAL	70	0	0	0	0	0	0	0	0	14.110
TITLUL XIII ACTIVE NEFINANCIARE	71	0	0	0	0	0	0	0	0	14.110
Active fixe	71.01	0	0	0	0	0	0	0	0	14.110
Masini, echipamente si mijloace de transport	71.01.02	0	0	0	0	0	0	0	0	5.358
Mobilier, aparatura birou si alte active corporale	71.01.03	0	0	0	0	0	0	0	0	3.442
Alte active fixe	71.01.30	0	0	0	0	0	0	0	0	5.310

DIRECTOR EXECUTIV,  
Claudia GROZAVU

ŞEF SERVICIUL BUCET,  
Olimpia STOICA



## CONTUL DE EXECUTIE AL INSTITUTIILOR PUBLICE - CHELTUIELI

65.02.04 - Invatamant secundar - la data de 31.03.2020

Denumirea indicatorilor	Cod indicator	Credite de angajament		Credite bugetare		Angajamente bugetare	Angajamente legale	Plati efectuate	Angajamente legale de platit	Cheltuieli efective
		Anuale aprobate la finele perioadei de raportare	Trimestriale cumulate	Anuale aprobate la finele perioadei de raportare	Trimestriale cumulate					
TOTAL SECTIUNILE FUNCTIONARE + DEZVOLTARE		5.250.000	5.250.000	37.031.300	14.712.840	21.988.020	29.445.635	4.340.824	25.104.811	4.676.849
SECTIUNEA DE FUNCTIONARE		0	0	18.725.300	7.406.840	5.751.113	5.783.361	4.082.527	1.700.834	4.578.427
Total cheltuieli		0	0	18.725.300	7.406.840	5.751.113	5.783.361	4.082.527	1.700.834	4.578.427
CHELTUIELI CURENTE	01	0	0	18.725.300	7.406.840	5.782.083	5.814.331	4.113.497	1.700.834	4.578.427
TITLUL II BUNURI SI SERVICII	20	0	0	11.417.600	4.257.900	4.085.048	4.085.048	2.416.462	1.668.586	2.806.259
Bunuri si servicii	20.01	0	0	7.961.000	2.540.758	2.059.586	2.059.586	2.047.461	12.125	2.472.072
Furnituri de birou	20.01.01	0	0	210.280	62.840	5.951	5.951	5.951	0	5.302
Materiale pentru curatenie	20.01.02	0	0	290.680	91.840	30.893	30.893	30.893	0	52.596
Incalziri, iluminat si forta motrica	20.01.03	0	0	4.322.700	1.497.400	1.427.958	1.427.958	1.427.958	0	1.777.158
Apa, canal si salubritate	20.01.04	0	0	1.220.800	348.390	270.000	270.000	270.000	0	316.772
Carburanti si lubrifianti	20.01.05	0	0	26.600	6.000	1.550	1.550	1.550	0	3.899
Piese de schimb	20.01.06	0	0	16.840	1.920	745	745	745	0	745
Transport	20.01.07	0	0	5.000	2.000	0	0	0	0	0
Posta, telecomunicatii, radio, tv, internet	20.01.08	0	0	270.760	88.180	52.714	52.714	52.714	0	52.740
Materiale si prestari de servicii cu caracter functional	20.01.09	0	0	287.040	91.000	20.006	20.006	20.006	0	16.180
Alte bunuri si servicii pentru intretinere si functionare	20.01.30	0	0	1.310.300	351.188	249.769	249.769	237.644	12.125	246.680
Reparatii curente	20.02	0	0	1.836.800	844.992	1.443.934	1.443.934	123.503	1.320.431	123.014
Hrana	20.03	0	0	120.000	60.000	4.980	4.980	4.980	0	4.980

Denumirea indicatorilor	Cod indicator	Credite de angajament		Credite bugetare		Angajamente bugetare	Angajamente legale	Plati efectuate	Angajamente legale de platit	Cheltuieli efective
		Anuale aprobate la finele perioadei de raportare	Trimestriale cumulate	Anuale aprobate la finele perioadei de raportare	Trimestriale cumulate					
Hrana pentru oameni	20.03.01	0	0	120.000	60.000	4.980	4.980	4.980	0	4.980
Bunuri de natura obiectelor de inventar	20.05	0	0	184.200	99.600	16.894	16.894	16.894	0	5.060
Uniforme si echipament	20.05.01	0	0	3.000	3.000	2.500	2.500	2.500	0	0
Alte obiecte de inventar	20.05.30	0	0	181.200	96.600	14.394	14.394	14.394	0	5.060
Deplasari, delasari, transferari	20.06	0	0	59.000	40.000	4.817	4.817	4.817	0	4.817
Deplasari interne, delasari, transferari	20.06.01	0	0	54.000	35.000	4.817	4.817	4.817	0	4.817
Deplasari in strainatate	20.06.02	0	0	5.000	5.000	0	0	0	0	0
Carti, publicatii si materiale documentare	20.11	0	0	16.920	11.920	321	321	321	0	321
Pregatire profesionala	20.13	0	0	50.840	33.920	7.009	7.009	7.009	0	7.009
Protectia muncii	20.14	0	0	19.000	14.000	1.900	1.900	1.900	0	1.900
Alte cheltuieli	20.30	0	0	1.169.840	612.710	545.607	545.607	209.577	336.030	187.086
Prime de asigurare non-viata	20.30.03	0	0	11.200	4.740	1.003	1.003	1.003	0	1.003
Chirii	20.30.04	0	0	500.000	125.000	417.381	417.381	81.351	336.030	50.290
alte cheltuieli cu bunuri si servicii	20.30.30	0	0	658.640	482.970	127.223	127.223	127.223	0	135.793
TITLUL VII ALTE TRANSFERURI	55	0	0	3.148.700	985.000	885.000	885.000	885.000	0	885.000
A. Transferuri interne	55.01	0	0	3.148.700	985.000	885.000	885.000	885.000	0	885.000
Alte transferuri curente interne	55.01.18	0	0	100.000	100.000	0	0	0	0	0
Finantarea invatamântului particular sau confesional acreditat	55.01.63	0	0	3.048.700	885.000	885.000	885.000	885.000	0	885.000
TITLUL IX ASISTENTA SOCIALA	57	0	0	431.360	226.920	103.642	103.642	103.642	0	112.059
Ajutoare sociale	57.02	0	0	431.360	226.920	103.642	103.642	103.642	0	112.059
Ajutoare sociale in numerar	57.02.01	0	0	391.360	202.920	96.887	96.887	96.887	0	105.304
Ajutoare sociale in natura	57.02.02	0	0	40.000	24.000	6.755	6.755	6.755	0	6.755
TITLUL XI ALTE CHELTUIELI	59	0	0	3.727.640	1.937.020	708.393	740.641	708.393	32.248	775.109
Burse	59.01	0	0	3.727.640	1.937.020	708.393	740.641	708.393	32.248	775.109
PLATI EFECTUATE IN ANII PRECEDENTI SI RECUPERATE IN ANUL CURENT	84	0	0	0	0	-30.970	-30.970	-30.970	0	0

Denumirea indicatorilor	Cod indicator	Credite de angajament			Credite bugetare		Angajamente legale	Plati efectuate	Angajamente legale de platit	Cheltuieli efective
		Anuale aprobate la finele perioadei de raportare	Trimestriale cumulate	Anuale aprobate la finele perioadei de raportare	Trimestriale cumulate					
TITLUL XIX PATAI EFECTUATE IN ANII PRECEDENTI SI RECUPERATE IN ANUL CURENT	85	0	0	0	0	-30.970	-30.970	0	0	
Plati efectuate in anii precedenti si recuperate in anul curent	85.01	0	0	0	0	-30.970	-30.970	0	0	
Plati efectuate in anii precedenti si recuperate in anul curent in sec?iunea de func?ionare a bugetului local	85.01.01	0	0	0	0	-30.970	-30.970	0	0	
SECTIONEA DE DEZVOLTARE		5.250.000	5.250.000	18.306.000	7.306.000	16.236.907	23.662.274	23.403.977	98.422	
Total cheltuieli		5.250.000	5.250.000	18.306.000	7.306.000	16.236.907	23.662.274	23.403.977	98.422	
CHELTUIELI CURENTE	01	0	0	0	0	0	0	0	4.975	
TITLUL VIII PROIECTE CU FINANTARE DIN FONDURI EXTERNE NERAMBURSABILE (FEN) POSTADERARE	56	0	0	0	0	0	0	0	4.975	
Programe din Fondul European de Dezvoltare Regionala (FEDR )	56.01	0	0	0	0	0	0	0	4.975	
Finantarea nationala	56.01.01	0	0	0	0	0	0	0	602	
Finantarea Uniunii Europene	56.01.02	0	0	0	0	0	0	0	3.410	
Cheltuieli neeligibile	56.01.03	0	0	0	0	0	0	0	963	
CHELTUIELI DE CAPITAL	70	5.250.000	5.250.000	18.306.000	7.306.000	16.236.907	23.662.274	23.403.977	93.447	
TITLUL XIII ACTIVE NEFINANCIARE	71	5.250.000	5.250.000	18.306.000	7.306.000	16.236.907	23.662.274	23.403.977	93.447	
Active fixe	71.01	5.250.000	5.250.000	18.306.000	7.306.000	16.236.907	23.662.274	23.403.977	93.447	
Construc?ii	71.01.01	5.237.000	5.237.000	18.293.000	7.293.000	16.236.907	23.662.274	23.403.977	0	
Masini, echipamente si mijloace de transport	71.01.02	0	0	0	0	0	0	0	41.222	
Mobilier, aparatura birou si alte active corporale	71.01.03	0	0	0	0	0	0	0	48.357	
Alte active fixe	71.01.90	13.000	13.000	13.000	13.000	0	0	0	3.868	

DIRECTOR EXECUTIV,  
Claudia Grozavu

ŞEF SERVICIUL BUCGET,  
Olimpia STOICA

## CONTUL DE EXECUTIE AL INSTITUTIILOR PUBLICE - CHELTUIELI

### 65.02.04.01 - Invatamant secundar inferior - la data de 31.03.2020

Denumirea indicatorilor	Cod indicator	Credite de angajament		Credite bugetare		Angajamente bugetare	Angajamente legale	Plati efectuate	Angajamente legale de platit	Cheltuieli efective
		Anuale aprobate la finele perioadei de raportare	Trimestriale cumulate	Anuale aprobate la finele perioadei de raportare	Trimestriale cumulate					
TOTAL SECTIUNILE FUNCTIONARE + DEZVOLTARE		0	0	3.551.700	1.641.940	1.511.353	1.511.353	645.038	866.315	698.435
SECTIUNEA DE FUNCTIONARE		0	0	3.551.700	1.641.940	1.511.353	1.511.353	645.038	866.315	688.683
Total cheltuieli		0	0	3.551.700	1.641.940	1.511.353	1.511.353	645.038	866.315	688.683
CHELTUIELI CURENTE	01	0	0	3.551.700	1.641.940	1.511.353	1.511.353	645.038	866.315	688.683
TITLUL II BUNURI SI SERVICII	20	0	0	1.779.700	729.000	1.129.420	1.129.420	263.105	866.315	288.459
Bunuri si servicii	20.01	0	0	611.700	215.000	178.439	178.439	174.158	4.281	212.918
Furnituri de birou	20.01.01	0	0	16.000	4.000	0	0	0	0	0
Materiale pentru curatenie	20.01.02	0	0	16.000	4.000	1.154	1.154	1.154	0	1.154
Incalzi, iluminat si forta motrica	20.01.03	0	0	320.700	113.000	112.525	112.525	112.525	0	146.660
Apa, canal si salubritate	20.01.04	0	0	88.000	35.000	24.566	24.566	24.566	0	24.553
Posta, telecomunicatii, radio, tv, internet	20.01.08	0	0	18.000	5.000	2.551	2.551	2.551	0	2.551
Materiale si prestari de servicii cu caracter functional	20.01.09	0	0	6.000	2.000	0	0	0	0	0
Alte bunuri si servicii pentru intretinere si functionare	20.01.30	0	0	147.000	52.000	37.643	37.643	33.362	4.281	38.000
Reparatii curente	20.02	0	0	870.000	390.000	766.043	766.043	47.871	718.172	47.872
Bunuri de natura obiectelor de inventar	20.05	0	0	23.000	10.000	1.071	1.071	1.071	0	0
Alte obiecte de inventar	20.05.30	0	0	23.000	10.000	1.071	1.071	1.071	0	0
Cari, publicatii si materiale documentare	20.11	0	0	1.000	1.000	0	0	0	0	0
Pregatire profesionala	20.13	0	0	2.000	2.000	0	0	0	0	0



Denumirea indicatorilor	Cod indicator	Credite de angajament		Credite bugetare		Angajamente bugetare	Angajamente legale	Plati efectuate	Angajamente legale de platit	Cheltuieli efective
		Anuale aprobate la finele perioadei de raportare	Trimestriale cumulate	Anuale aprobate la finele perioadei de raportare	Trimestriale cumulate					
Protectia muncii	20.14	0	0	3.000	2.000	0	0	0	0	0
Alte cheltuieli	20.30	0	0	269.000	109.000	183.867	183.867	40.005	143.862	27.669
Chirii	20.30.04	0	0	200.000	50.000	167.756	167.756	23.894	143.862	11.947
alte cheltuieli cu bunuri si servicii	20.30.30	0	0	69.000	59.000	16.111	16.111	16.111	0	15.722
TITLUL IX ASISTENTA SOCIALA	57	0	0	308.360	161.920	69.404	69.404	69.404	0	77.647
Ajutoare sociale	57.02	0	0	308.360	161.920	69.404	69.404	69.404	0	77.647
Ajutoare sociale in numerar	57.02.01	0	0	308.360	161.920	69.404	69.404	69.404	0	77.647
TITLUL XI ALTE CHELTUIELI	59	0	0	1.463.640	751.020	312.529	312.529	312.529	0	322.577
Burse	59.01	0	0	1.463.640	751.020	312.529	312.529	312.529	0	322.577
SECTIUNEA DE DEZVOLTARE		0	0	0	0	0	0	0	0	9.752
Total cheltuieli		0	0	0	0	0	0	0	0	9.752
CHELTUIELI DE CAPITAL	70	0	0	0	0	0	0	0	0	9.752
TITLUL XIII ACTIVE NEFINANCIARE	71	0	0	0	0	0	0	0	0	9.752
Active fixe	71.01	0	0	0	0	0	0	0	0	9.752
Masini, echipamente si mijloace de transport	71.01.02	0	0	0	0	0	0	0	0	5.873
Mobilier, aparatura biroica si alte active corporale	71.01.03	0	0	0	0	0	0	0	0	3.879

DIRECTOR EXECUTIV,  
Claudia GROZAVU



ŞEF SERVICIUL BUCET,  
Olimpia STOICA

**CONTUL DE EXECUTIE AL INSTITUTIILOR PUBLICE - CHELTUIELI**  
**65.02.04.02 - Invatamant secundar superior - la data de 31.03.2020**

Denumirea indicatorilor	Cod indicator	Credite de angajament		Credite bugetare		Angajamente bugetare	Angajamente legale	Plati efectuate	Angajamente legale de platit	Cheltuieli efective
		Anuale aprobate la finele perioadei de raportare	Trimestriale cumulate	Anuale aprobate la finele perioadei de raportare	Trimestriale cumulate					
TOTAL SECTIUNILE FUNCTIONARE + DEZVOLTARE		5.250.000	5.250.000	31.046.700	12.327.900	19.788.687	27.246.302	3.007.806	24.238.496	3.290.434
SECTIUNEA DE FUNCTIONARE		0	0	12.740.700	5.021.900	3.551.780	3.584.028	2.749.509	834.519	3.201.764
Total cheltuieli		0	0	12.740.700	5.021.900	3.551.780	3.584.028	2.749.509	834.519	3.201.764
CHELTUIELI CURENTE	01	0	0	12.740.700	5.021.900	3.582.750	3.614.998	2.780.479	834.519	3.201.764
TITLUL II BUNURI SI SERVICII	20	0	0	9.517.900	3.468.900	2.950.648	2.950.648	2.148.377	802.271	2.512.820
Bunuri si servicii	20.01	0	0	7.349.300	2.325.758	1.881.147	1.881.147	1.873.303	7.844	2.259.154
Furnituri de birou	20.01.01	0	0	194.280	58.840	5.951	5.951	5.951	0	5.302
Materiale pentru curatenie	20.01.02	0	0	274.680	87.840	29.739	29.739	29.739	0	51.442
Incalziti, iluminati si forta motrica	20.01.03	0	0	4.002.000	1.384.400	1.315.433	1.315.433	1.315.433	0	1.630.498
Apa, canal si salubritate	20.01.04	0	0	1.132.800	313.390	245.434	245.434	245.434	0	292.219
Carburanti si lubrifianti	20.01.05	0	0	26.600	6.000	1.550	1.550	1.550	0	3.899
Piese de schimb	20.01.06	0	0	16.840	1.920	745	745	745	0	745
Transport	20.01.07	0	0	5.000	2.000	0	0	0	0	0
Posta, telecomunicatii, radio, tv, internet	20.01.08	0	0	252.760	83.180	50.163	50.163	50.163	0	50.189
Materiale si prestari de servicii cu caracter functional	20.01.09	0	0	281.040	89.000	20.006	20.006	20.006	0	16.180
Alte bunuri si servicii pentru intretinere si functionare	20.01.30	0	0	1.163.300	299.188	212.126	212.126	204.282	7.844	208.680
Reparatii curente	20.02	0	0	966.800	454.992	677.891	677.891	75.632	602.259	75.142
Bunuri de natura obiectelor de inventar	20.05	0	0	161.200	89.600	15.823	15.823	15.823	0	5.060

Denumirea indicatorilor	Cod indicator	Credite de angajament		Credite bugetare		Angajamente bugetare	Angajamente legale	Plati efectuate	Angajamente legale de platit	Cheltuieli efective
		Anuale aprobate la finele perioadei de raportare	Trimestriale cumulate	Anuale aprobate la finele perioadei de raportare	Trimestriale cumulate					
Uniforme si echipament	20.05.01	0	0	3.000	3.000	2.500	2.500	2.500	0	0
Alte obiecte de inventar	20.05.30	0	0	158.200	86.600	13.323	13.323	13.323	0	5.060
Deplasari, delasari, transferari	20.06	0	0	59.000	40.000	4.817	4.817	4.817	0	4.817
Deplasari interne, delasari, transferari	20.06.01	0	0	54.000	35.000	4.817	4.817	4.817	0	4.817
Deplasari in strainatate	20.06.02	0	0	5.000	5.000	0	0	0	0	0
Carti, publicatii si materiale documentare	20.11	0	0	15.920	10.920	321	321	321	0	321
Pregatire profesionala	20.13	0	0	48.840	31.920	7.009	7.009	7.009	0	7.009
Protectia muncii	20.14	0	0	16.000	12.000	1.900	1.900	1.900	0	1.900
Alte cheltuieli	20.30	0	0	900.840	503.710	361.740	361.740	169.572	192.168	159.417
Prime de asigurare non-viata	20.30.03	0	0	11.200	4.740	1.003	1.003	1.003	0	1.003
Chirii	20.30.04	0	0	300.000	75.000	249.625	249.625	57.457	192.168	38.343
alte cheltuieli cu bunuri si servicii	20.30.30	0	0	589.640	423.970	111.112	111.112	111.112	0	120.071
TITLUL VII ALTE TRANSFERURI	55	0	0	835.800	302.000	202.000	202.000	202.000	0	202.000
A. Transferuri interne	55.01	0	0	835.800	302.000	202.000	202.000	202.000	0	202.000
Alte transferuri curente interne	55.01.18	0	0	100.000	100.000	0	0	0	0	0
Finantarea învalamântului particular sau confesional acreditat	55.01.63	0	0	735.800	202.000	202.000	202.000	202.000	0	202.000
TITLUL IX ASISTENTA SOCIALA	57	0	0	123.000	65.000	34.238	34.238	34.238	0	34.412
Ajutoare sociale	57.02	0	0	123.000	65.000	34.238	34.238	34.238	0	34.412
Ajutoare sociale in numerar	57.02.01	0	0	83.000	41.000	27.483	27.483	27.483	0	27.657
Ajutoare sociale in natura	57.02.02	0	0	40.000	24.000	6.755	6.755	6.755	0	6.755
TITLUL XI ALTE CHELTUIELI	59	0	0	2.264.000	1.186.000	395.864	428.112	395.864	32.248	452.532
Burse	59.01	0	0	2.264.000	1.186.000	395.864	428.112	395.864	32.248	452.532
PLATI EFECTUATE IN ANII PRECEDENTI SI RECUPERATE IN ANUL CURENT	84	0	0	0	0	-30.970	-30.970	-30.970	0	0
TITLUL XIX PATI EFECTUATE IN ANII PRECEDENTI SI RECUPERATE IN ANUL CURENT	85	0	0	0	0	-30.970	-30.970	-30.970	0	0

Denumirea indicatorilor	Cod indicator	Credite de angajament		Credite bugetare		Angajamente bugetare	Angajamente legale	Plati efectuate	Angajamente legale de platit	Cheltuieli efective
		Anuale aprobate la finele perioadei de raportare	Trimestriale cumulate	Anuale aprobate la finele perioadei de raportare	Trimestriale cumulate					
Plati efectuate in anii precedenti si recuperate in anul curent	85.01	0	0	0	0	-30.970	-30.970	-30.970	0	0
Plati efectuate in anii precedenti si recuperate in anul curent in sec?iunea de func?ionare a bugetului local	85.01.01	0	0	0	0	-30.970	-30.970	-30.970	0	0
<b>SEC?IUNEA DE DEZVOLTARE</b>		5.250.000	5.250.000	18.306.000	7.306.000	16.236.907	23.662.274	258.297	23.403.977	88.670
Total cheltuieli		5.250.000	5.250.000	18.306.000	7.306.000	16.236.907	23.662.274	258.297	23.403.977	88.670
<b>CHELTUIELI CURENTE</b>	01	0	0	0	0	0	0	0	0	4.975
<b>TITLUL VIII PROIECTE CU FINANTARE DIN FONDURI EXTERNE NERAMBURSABILE (FEN) POSTADERARE</b>	56	0	0	0	0	0	0	0	0	4.975
Programe din Fondul European de Dezvoltare Regionala (FEDR )	56.01	0	0	0	0	0	0	0	0	4.975
Finantarea nationala	56.01.01	0	0	0	0	0	0	0	0	602
Finantarea Uniunii Europene	56.01.02	0	0	0	0	0	0	0	0	3.410
Cheltuieli neeligibile	56.01.03	0	0	0	0	0	0	0	0	963
<b>CHELTUIELI DE CAPITAL</b>	70	5.250.000	5.250.000	18.306.000	7.306.000	16.236.907	23.662.274	258.297	23.403.977	83.695
<b>TITLUL XIII ACTIVE NEFINANCIARE</b>	71	5.250.000	5.250.000	18.306.000	7.306.000	16.236.907	23.662.274	258.297	23.403.977	83.695
Active fixe	71.01	5.250.000	5.250.000	18.306.000	7.306.000	16.236.907	23.662.274	258.297	23.403.977	83.695
Construc?ii	71.01.01	5.237.000	5.237.000	18.293.000	7.293.000	16.236.907	23.662.274	258.297	23.403.977	0
Masini, echipamente si mijloace de transport	71.01.02	0	0	0	0	0	0	0	0	35.349
Mobilier, aparatura birotica si alte active corporale	71.01.03	0	0	0	0	0	0	0	0	44.478
Alte active fixe	71.01.30	13.000	13.000	13.000	13.000	0	0	0	0	3.868

DIRECTOR EXECUTIV,  
Claudia GROZAVU



ŞEF SERVICIUL BUCET,  
Olimpia STOICA

## CONTUL DE EXECUTIE AL INSTITUTIILOR PUBLICE - CHELTUIELI

### 65.02.04.03 - Invatamant profesional - la data de 31.03.2020

Denumirea indicatorilor	Cod indicator	Credite de angajament		Credite bugetare		Angajamente bugetare	Angajamente legale	Plati efectuate	Angajamente legale de platit	Cheltuieli efective
		Anuale aprobate la finele perioadei de raportare	Trimestriale cumulate	Anuale aprobate la finele perioadei de raportare	Trimestriale cumulate					
TOTAL SECTIUNILE FUNCTIONARE + DEZVOLTARE		0	0	2.432.900	743.000	687.980	687.980	687.980	0	687.980
SECTIUNEA DE FUNCTIONARE		0	0	2.432.900	743.000	687.980	687.980	687.980	0	687.980
Total cheltuieli		0	0	2.432.900	743.000	687.980	687.980	687.980	0	687.980
CHELTUIELI CURENTE	01	0	0	2.432.900	743.000	687.980	687.980	687.980	0	687.980
TITLUL II BUNURI SI SERVICII	20	0	0	120.000	60.000	4.980	4.980	4.980	0	4.980
Hrana	20.03	0	0	120.000	60.000	4.980	4.980	4.980	0	4.980
Hrana pentru oameni	20.03.01	0	0	120.000	60.000	4.980	4.980	4.980	0	4.980
TITLUL VI ALTE TRANSFERURI	55	0	0	2.312.900	683.000	683.000	683.000	683.000	0	683.000
A. Transferuri interne	55.01	0	0	2.312.900	683.000	683.000	683.000	683.000	0	683.000
Finantarea Invatamantului particular sau confesional acreditat	55.01.63	0	0	2.312.900	683.000	683.000	683.000	683.000	0	683.000

DIRECTOR EXECUTIV,  
Claudia GROZAVU



ȘEF SERVICIUL BUGEȚ,  
Olimpia ȘTOICA

**CONTUL DE EXECUTIE AL INSTITUTIILOR PUBLICE - CHELTUIELI**  
**65.02.05 - Invatamant postliceal - la data de 31.03.2020**

Denumirea indicatorilor	Cod indicator	Credite de angajament		Credite bugetare		Angajamente bugetare	Angajamente legale	Plati efectuate	Angajamente legale de platit	Cheltuieli efective
		Anuale aprobate la finele perioadei de raportare	Trimestriale cumulate	Anuale aprobate la finele perioadei de raportare	Trimestriale cumulate					
TOTAL SECTIUNILE FUNCTIONARE + DEZVOLTARE		0	0	78.200	18.200	0	0	0	0	0
SECTIUNEA DE FUNCTIONARE		0	0	78.200	18.200	0	0	0	0	0
Total cheltuieli		0	0	78.200	18.200	0	0	0	0	0
CHELTUIELI CURENTE	01	0	0	78.200	18.200	0	0	0	0	0
TITLUL II BUNURI SI SERVICII	20	0	0	78.200	18.200	0	0	0	0	0
Bunuri si servicii	20.01	0	0	74.200	14.200	0	0	0	0	0
Furnituri de birou	20.01.01	0	0	4.000	1.000	0	0	0	0	0
Materiale pentru curatenie	20.01.02	0	0	3.000	1.000	0	0	0	0	0
Incalziri, iluminat si forta motrica	20.01.03	0	0	20.000	3.000	0	0	0	0	0
Apa, canal si salubritate	20.01.04	0	0	12.000	3.000	0	0	0	0	0
Posta, telecomunicatii, radio, tv, internet	20.01.08	0	0	4.000	1.000	0	0	0	0	0
Materiale si prestari de servicii cu caracter functional	20.01.09	0	0	10.000	2.000	0	0	0	0	0
Alte bunuri si servicii pentru intretinere si functionare	20.01.30	0	0	21.200	3.200	0	0	0	0	0
Bunuri de natura obiectelor de inventar	20.05	0	0	1.000	1.000	0	0	0	0	0
Alte obiecte de inventar	20.05.30	0	0	1.000	1.000	0	0	0	0	0
Alte cheltuieli	20.30	0	0	3.000	3.000	0	0	0	0	0
alte cheltuieli cu bunuri si servicii	20.30.30	0	0	3.000	3.000	0	0	0	0	0

PRIMAR,  
Călină BİBART

DIRECTOR EXECUTIV,  
Claudia Grozavu

ŞEF SERVICIUL BUCET,  
Olimpia STOICA

## CONTUL DE EXECUTIE AL INSTITUTIILOR PUBLICE - CHELTUIELI 65.02.11 - Servicii auxiliare pentru educatie - la data de 31.03.2020

Denumirea indicatorilor	Cod indicator	Credite de angajament		Credite bugetare		Angajamente bugetare	Angajamente legale	Plati efectuate	Angajamente legale de platit	Cheltuieli efective
		Anuale aprobate la finele perioadei de raportare	Trimestriale cumulate	Anuale aprobate la finele perioadei de raportare	Trimestriale cumulate					
TOTAL SECTIUNILE FUNCTIONARE + DEZVOLTARE		200.000	200.000	550.000	340.000	295.316	95.316	95.316	0	98.563
SECTIUNEA DE FUNCTIONARE		0	0	350.000	140.000	95.316	95.316	95.316	0	95.316
Total cheltuieli		0	0	350.000	140.000	95.316	95.316	95.316	0	95.316
CHELTUIELI CURENTE	01	0	0	350.000	140.000	95.316	95.316	95.316	0	95.316
TITLUL VI TRANSFERURI INTRE UNITATI ALE ADMINISTRATIEI PUBLICE	51	0	0	350.000	140.000	95.316	95.316	95.316	0	95.316
Transferuri curente	51.01	0	0	350.000	140.000	95.316	95.316	95.316	0	95.316
Transferuri catre institutii publice	51.01.01	0	0	350.000	140.000	95.316	95.316	95.316	0	95.316
SECTIUNEA DE DEZVOLTARE		200.000	200.000	200.000	200.000	200.000	0	0	0	3.247
Total cheltuieli		200.000	200.000	200.000	200.000	200.000	0	0	0	3.247
CHELTUIELI DE CAPITAL	70	200.000	200.000	200.000	200.000	200.000	0	0	0	3.247
TITLUL XIII ACTIVE NEFINANCIARE	71	200.000	200.000	200.000	200.000	200.000	0	0	0	3.247
Active fixe	71.01	200.000	200.000	200.000	200.000	200.000	0	0	0	3.247
Construcții	71.01.01	200.000	200.000	200.000	200.000	200.000	0	0	0	3.025
Masini, echipamente si mijloace de transport	71.01.02	0	0	0	0	0	0	0	0	222

DIRECTOR EXECUTIV,  
Claudia GROZAVU



SEF SERVICIUL BUGET,  
Olimpia STOICA

## CONTUL DE EXECUTIE AL INSTITUTIILOR PUBLICE - CHELTUIELI 65.02.11.03 - Internate si cantine pentru elevi - la data de 31.03.2020

Denumirea indicatorilor	Cod indicator	Credite de angajament		Credite bugetare		Angajamente bugetare	Angajamente legale	Plati efectuate	Angajamente legale de platit	Cheltuieli efective
		Anuale aprobate la finele perioadei de raportare	Trimestriale cumulate	Anuale aprobate la finele perioadei de raportare	Trimestriale cumulate					
TOTAL SECTIUNILE FUNCTIONARE + DEZVOLTARE		0	0	350.000	140.000	95.316	95.316	95.316	0	95.538
SECTIUNEA DE FUNCTIONARE		0	0	350.000	140.000	95.316	95.316	95.316	0	95.316
Total cheltuieli		0	0	350.000	140.000	95.316	95.316	95.316	0	95.316
CHELTUIELI CURENTE	01	0	0	350.000	140.000	95.316	95.316	95.316	0	95.316
TITLUL VI TRANSFERURI INTRE UNITATI ALE ADMINISTRATIEI PUBLICE	51	0	0	350.000	140.000	95.316	95.316	95.316	0	95.316
Transferuri curente	51.01	0	0	350.000	140.000	95.316	95.316	95.316	0	95.316
Transferuri catre institutii publice	51.01.01	0	0	350.000	140.000	95.316	95.316	95.316	0	95.316
SECTIUNEA DE DEZVOLTARE		0	0	0	0	0	0	0	0	222
Total cheltuieli		0	0	0	0	0	0	0	0	222
CHELTUIELI DE CAPITAL	70	0	0	0	0	0	0	0	0	222
TITLUL XIII ACTIVE NEFINANCIARE	71	0	0	0	0	0	0	0	0	222
Active fixe	71.01	0	0	0	0	0	0	0	0	222
Masini, echipamente si mijloace de transport	71.01.02	0	0	0	0	0	0	0	0	222

DIRECTOR EXECUTIV,  
Claudia GROZAVU

SEF SERVICIUL BUCET,  
Olimpia ȘTOICA



**CONTUL DE EXECUTIE AL INSTITUTIILOR PUBLICE - CHELTUIELI****65.02.11.30 - Alte servicii auxiliare - la data de 31.03.2020**


Denumirea indicatorilor	Cod indicator	Credite de angajament		Credite bugetare		Angajamente bugetare	Angajamente legale	Plati efectuate	Angajamente legale de platit	Cheltuieli efective
		Anuale aprobate la finele perioadei de raportare	Trimestriale cumulate	Anuale aprobate la finele perioadei de raportare	Trimestriale cumulate					
TOTAL SECTIUNILE FUNCTIONARE + DEZVOLTARE		200.000	200.000	200.000	200.000	200.000	0	0	0	3.025
SECTIUNEA DE DEZVOLTARE		200.000	200.000	200.000	200.000	200.000	0	0	0	3.025
Total cheltuieli		200.000	200.000	200.000	200.000	200.000	0	0	0	3.025
CHELTUIELI DE CAPITAL	70	200.000	200.000	200.000	200.000	200.000	0	0	0	3.025
TITLUL XIII ACTIVE NEFINANCIARE	71	200.000	200.000	200.000	200.000	200.000	0	0	0	3.025
Active fixe	71.01	200.000	200.000	200.000	200.000	200.000	0	0	0	3.025
Construcții	71.01.01	200.000	200.000	200.000	200.000	200.000	0	0	0	3.025

.....

DIRECTOR EXECUTIV,  
Claudia GROZAVU

PRIMAR,  
Călin BIBARȚ

ȘEF SERVICIUL BUGEȚ,  
Olimpia STOICA



.....

## CONTUL DE EXECUTIE AL INSTITUTIILOR PUBLICE - CHELTUIELI

### 65.02.50 - Alte cheltuieli in domeniul invatamantului - la data de 31.03.2020

Denumirea indicatorilor	Cod indicator	Credite de angajament		Credite bugetare		Angajamente bugetare	Angajamente legale	Plati efectuate	Angajamente legale de platit	Cheltuieli efective
		Anuale aprobate la finele perioadei de raportare	Trimestriale cumulate	Anuale aprobate la finele perioadei de raportare	Trimestriale cumulate					
TOTAL SECTIUNILE FUNCTIONARE + DEZVOLTARE		0	0	500.000	125.000	150	150	150	0	150
SECTIUNEA DE FUNCTIONARE		0	0	500.000	125.000	150	150	150	0	150
Total cheltuieli		0	0	500.000	125.000	150	150	150	0	150
CHELTUIELI CURENTE	01	0	0	500.000	125.000	150	150	150	0	150
TITLUL IX ASISTENTA SOCIALA	57	0	0	500.000	125.000	150	150	150	0	150
Ajutoare sociale	57.02	0	0	500.000	125.000	150	150	150	0	150
Tichete de cresa si tichete sociale pentru gradinita	57.02.03	0	0	500.000	125.000	150	150	150	0	150

PRIMAR,  
Călin BIBART



DIRECTOR EXECUTIV,  
Claudia GROZAVU

ȘEF SERVICIUL BUGEȚ,  
Olimpia STOICA

## CONTUL DE EXECUTIE AL INSTITUTIILOR PUBLICE - CHELTUIELI 66.02 - Sanatate - la data de 31.03.2020

Denumirea indicatorilor	Cod indicator	Credite de angajament		Credite bugetare		Angajamente bugetare	Angajamente legale	Plati efectuate	Angajamente legale de plati	Cheltuieli efective
		Anuale aprobate la finele perioadei de raportare	Trimestriale cumulate	Anuale aprobate la finele perioadei de raportare	Trimestriale cumulate					
TOTAL SECTIUNILE FUNCTIONARE + DEZVOLTARE		7.685.000	7.685.000	13.207.000	3.950.000	11.627.200	8.041.040	1.746.449	6.294.591	1.742.794
SECTIUNEA DE FUNCTIONARE		0	0	7.903.000	2.393.000	7.641.903	7.551.903	1.751.305	5.800.598	1.735.873
Total cheltuieli		0	0	7.903.000	2.393.000	7.641.903	7.551.903	1.751.305	5.800.598	1.735.873
CHELTUIELI CURENTE	01	0	0	7.903.000	2.393.000	7.641.903	7.551.903	1.751.305	5.800.598	1.735.873
TITLUL I CHELTUIELI DE PERSONAL	10	0	0	7.519.000	2.128.000	7.519.000	7.519.000	1.739.184	5.779.816	1.723.753
Cheltuieli salariale in bani	10.01	0	0	7.214.000	1.952.000	7.214.000	7.214.000	1.701.075	5.512.925	1.685.822
Salarii de baza	10.01.01	0	0	5.378.000	1.470.000	5.378.000	5.378.000	1.389.901	3.988.099	1.384.992
Alte sporuri	10.01.06	0	0	714.000	184.000	714.000	714.000	167.738	546.262	167.250
Indemnizatie de hrana	10.01.17	0	0	357.000	94.000	357.000	357.000	83.001	273.999	83.386
Alte drepturi salariale in bani	10.01.30	0	0	765.000	204.000	765.000	765.000	60.435	704.565	50.194
Cheltuieli salariale in natura	10.02	0	0	125.000	116.000	125.000	125.000	0	125.000	0
Tichete de vacanta	10.02.06	0	0	125.000	116.000	125.000	125.000	0	125.000	0
Contributii	10.03	0	0	180.000	60.000	180.000	180.000	38.109	141.891	37.931
Contributii de asigurari sociale de stat	10.03.01	0	0	7.000	7.000	7.000	7.000	0	7.000	0
Contributii de asigurari de somaj	10.03.02	0	0	1.000	1.000	1.000	1.000	0	1.000	0
Contributii de asigurari sociale de sanatate	10.03.03	0	0	3.000	3.000	3.000	3.000	0	3.000	0
Contributii de asigurari pentru accidente de munca si boli profesionale	10.03.04	0	0	1.000	1.000	1.000	1.000	0	1.000	0
Contributii pentru concedii si indemnizatii	10.03.06	0	0	1.000	1.000	1.000	1.000	0	1.000	0
Contributia asiguratorie pentru munca	10.03.07	0	0	167.000	47.000	167.000	167.000	38.109	128.891	37.931

Denumirea indicatorilor	Cod indicator	Credite de angajament		Credite bugetare		Angajamente bugetare	Angajamente legale	Plati efectuate	Angajamente legale de plati	Cheltuieli efective
		Anuale aprobate la finele perioadei de raportare	Trimestriale cumulate	Anuale aprobate la finele perioadei de raportare	Trimestriale cumulate					
TITLUL II BUNURI SI SERVICII	20	0	0	384.000	265.000	122.903	32.903	12.121	20.782	12.120
Bunuri si servicii	20.01	0	0	105.000	25.000	32.903	32.903	12.121	20.782	12.120
Furnituri de birou	20.01.01	0	0	1.500	0	0	0	0	0	0
Materiale pentru curatenie	20.01.02	0	0	1.000	0	0	0	0	0	0
Posta, telecomunicatii, radio, tv, internet	20.01.08	0	0	7.500	0	0	0	0	0	0
Alte bunuri si servicii pentru intretinere si functionare	20.01.30	0	0	95.000	25.000	32.903	32.903	12.121	20.782	12.120
Medicamente si materiale sanitare	20.04	0	0	268.000	240.000	90.000	0	0	0	0
Medicamente	20.04.01	0	0	91.000	90.000	90.000	0	0	0	0
Materiale sanitare	20.04.02	0	0	177.000	150.000	0	0	0	0	0
Bunuri de natura obiectelor de inventar	20.05	0	0	8.000	0	0	0	0	0	0
Alte obiecte de inventar	20.05.30	0	0	8.000	0	0	0	0	0	0
Pregatire profesionala	20.13	0	0	1.000	0	0	0	0	0	0
Protectia muncii	20.14	0	0	2.000	0	0	0	0	0	0
SECTIUNEA DE DEZVOLTARE		7.685.000	7.685.000	5.304.000	1.557.000	3.985.297	489.137	-4.856	493.993	6.921
Total cheltuieli		7.685.000	7.685.000	5.304.000	1.557.000	3.985.297	489.137	-4.856	493.993	6.921
CHELTUIELI CURENTE	01	1.077.000	1.077.000	1.077.000	1.077.000	0	0	0	0	0
TITLUL VI TRANSFERURI INTRE UNITATI ALE ADMINISTRATIEI PUBLICE	51	1.077.000	1.077.000	1.077.000	1.077.000	0	0	0	0	0
Transferuri de capital	51.02	1.077.000	1.077.000	1.077.000	1.077.000	0	0	0	0	0
Transferuri din bugetele locale pentru finantarea cheltuielilor de capital din domeniul sanatatii	51.02.28	1.077.000	1.077.000	1.077.000	1.077.000	0	0	0	0	0
CHELTUIELI DE CAPITAL	70	6.608.000	6.608.000	4.227.000	480.000	3.990.730	494.570	577	493.993	6.921
TITLUL XIII ACTIVE NEFINANCIARE	71	6.608.000	6.608.000	4.227.000	480.000	3.990.730	494.570	577	493.993	6.921
Active fixe	71.01	2.982.000	2.982.000	2.982.000	250.000	2.830.643	454.353	577	453.776	6.921
Construcții	71.01.01	2.982.000	2.982.000	2.982.000	250.000	2.830.643	454.353	577	453.776	0

Denumirea indicatorilor	Cod indicator	Credite de angajament		Credite bugetare		Angajamente bugetare	Angajamente legale	Plati efectuate	Angajamente legale de platit	Cheltuieli efective
		Anuale aprobate la finele perioadei de raportare	Trimestriale cumulate	Anuale aprobate la finele perioadei de raportare	Trimestriale cumulate					
Masini, echipamente si mijloace de transport	71.01.02	0	0	0	0	0	0	0	0	6.921
Reparatii capitale aferente activelor fixe	71.03	3.626.000	3.626.000	1.245.000	230.000	1.160.087	40.217	0	40.217	0
PLATI EFECTUATE IN ANII PRECEDENTI SI RECUPERATE IN ANUL CURENT	84	0	0	0	0	-5.433	-5.433	-5.433	0	0
TITLUL XIX PATI EFECTUATE IN ANII PRECEDENTI SI RECUPERATE IN ANUL CURENT	85	0	0	0	0	-5.433	-5.433	-5.433	0	0
Plati efectuate in anii precedenti si recuperate in anul curent	85.01	0	0	0	0	-5.433	-5.433	-5.433	0	0
Plati efectuate in anii precedenti si recuperate in anul curent in sectiunea de dezvoltare a bugetului local	85.01.02	0	0	0	0	-5.433	-5.433	-5.433	0	0

DIRECTOR EXECUTIV,  
Claudia GROZAVU

PRIMAR,  
Călin BĂBĂRȚĂ



ȘEF SERVICIUL BUGEȚ,  
Olimpia STOICA

## CONTUL DE EXECUTIE AL INSTITUTIILOR PUBLICE - CHELTUIELI

66.02.06.01 - Spitale generale - la data de 31.03.2020

Denumirea indicatorilor	Cod indicator	Credite de angajament		Credite bugetare			Angajamente legale	Plati efectuate	Angajamente legale de platit	Cheltuieli efective
		Anuale aprobate la finele perioadei de raportare	Trimestriale cumulate	Anuale aprobate la finele perioadei de raportare	Trimestriale cumulate	Angajamente bugetare				
TOTAL SECTIUNILE FUNCTIONARE + DEZVOLTARE		7.685.000	7.685.000	5.304.000	1.557.000	3.990.730	494.570	577	493.993	0
SECTIUNEA DE DEZVOLTARE		7.685.000	7.685.000	5.304.000	1.557.000	3.990.730	494.570	577	493.993	0
Total cheltuieli		7.685.000	7.685.000	5.304.000	1.557.000	3.990.730	494.570	577	493.993	0
CHELTUIELI CURENTE	01	1.077.000	1.077.000	1.077.000	1.077.000	0	0	0	0	0
TITLUL VI TRANSFERURI INTRE UNITATI ALE ADMINISTRATIEI PUBLICE	51	1.077.000	1.077.000	1.077.000	1.077.000	0	0	0	0	0
Transferuri de capital	51.02	1.077.000	1.077.000	1.077.000	1.077.000	0	0	0	0	0
Transferuri din bugetele locale pentru finantarea cheltuiilor de capital din domeniul sanatatii	51.02.28	1.077.000	1.077.000	1.077.000	1.077.000	0	0	0	0	0
CHELTUIELI DE CAPITAL	70	6.608.000	6.608.000	4.227.000	480.000	3.990.730	494.570	577	493.993	0
TITLUL XIII ACTIVE NEFINANCIARE	71	6.608.000	6.608.000	4.227.000	480.000	3.990.730	494.570	577	493.993	0
Active fixe	71.01	2.982.000	2.982.000	2.982.000	250.000	2.830.643	454.353	577	453.776	0
Construcții	71.01.01	2.982.000	2.982.000	2.982.000	250.000	2.830.643	454.353	577	453.776	0
Reparatii capitale aferente activelor fixe	71.03	3.626.000	3.626.000	1.245.000	230.000	1.160.087	40.217	0	40.217	0

DIRECTOR EXECUTIV,  
 Claudia GROZAVU

ȘEF SERVICIUL BUCGET,  
 Olimpia STOICA

## CONTUL DE EXECUTIE AL INSTITUTIILOR PUBLICE - CHELTUIELI 66.02.08 - Servicii de sanatate publica - la data de 31.03.2020

Denumirea indicatorilor	Cod indicator	Credite de angajament		Credite bugetare		Angajamente bugetare	Angajamente legale	Plati efectuate	Angajamente legale de platit	Cheltuieli efective
		Anuale aprobate la finele perioadei de raportare	Trimestriale cumulate	Anuale aprobate la finele perioadei de raportare	Trimestriale cumulate					
TOTAL SECTIUNILE FUNCTIONARE + DEZVOLTARE		0	0	7.903.000	2.393.000	7.636.470	7.546.470	1.745.872	5.800.598	1.742.794
SECTIUNEA DE FUNCTIONARE		0	0	7.903.000	2.393.000	7.641.903	7.551.903	1.751.305	5.800.598	1.735.873
Total cheltuieli		0	0	7.903.000	2.393.000	7.641.903	7.551.903	1.751.305	5.800.598	1.735.873
CHELTUIELI CURENTE	01	0	0	7.903.000	2.393.000	7.641.903	7.551.903	1.751.305	5.800.598	1.735.873
TITLUL I CHELTUIELI DE PERSONAL	10	0	0	7.519.000	2.128.000	7.519.000	7.519.000	1.739.184	5.779.816	1.723.753
Cheltuieli salariale in bani	10.01	0	0	7.214.000	1.952.000	7.214.000	7.214.000	1.701.075	5.512.925	1.685.822
Salarii de baza	10.01.01	0	0	5.378.000	1.470.000	5.378.000	5.378.000	1.389.901	3.988.099	1.384.992
Alte sporuri	10.01.06	0	0	714.000	184.000	714.000	714.000	167.738	546.262	167.250
Indemnizatie de hrana	10.01.17	0	0	357.000	94.000	357.000	357.000	83.001	273.999	83.386
Alte drepturi salariale in bani	10.01.30	0	0	765.000	204.000	765.000	765.000	60.435	704.565	50.194
Cheltuieli salariale in natura	10.02	0	0	125.000	116.000	125.000	125.000	0	125.000	0
Tichete de vacanta	10.02.06	0	0	125.000	116.000	125.000	125.000	0	125.000	0
Contributii	10.03	0	0	180.000	60.000	180.000	180.000	38.109	141.891	37.931
Contributii de asigurari sociale de stat	10.03.01	0	0	7.000	7.000	7.000	7.000	0	7.000	0
Contributii de asigurari de somaj	10.03.02	0	0	1.000	1.000	1.000	1.000	0	1.000	0
Contributii de asigurari sociale de sanatate	10.03.03	0	0	3.000	3.000	3.000	3.000	0	3.000	0
Contributii de asigurari pentru accidente de munca si boli profesionale	10.03.04	0	0	1.000	1.000	1.000	1.000	0	1.000	0
Contributii pentru concedii si indemnizatii	10.03.06	0	0	1.000	1.000	1.000	1.000	0	1.000	0
Contributia asiguratorie pentru munca	10.03.07	0	0	167.000	47.000	167.000	167.000	38.109	128.891	37.931

Denumirea indicatorilor	Cod indicator	Credite de angajament		Credite bugetare		Angajamente bugetare	Angajamente legale	Plati efectuate	Angajamente legale de platit	Cheltuieli efective
		Anuale aprobate la finele perioadei de raportare	Trimestriale cumulate	Anuale aprobate la finele perioadei de raportare	Trimestriale cumulate					
TITLUL II BUNURI SI SERVICII	20	0	0	384.000	265.000	122.903	32.903	12.121	20.782	12.120
Bunuri si servicii	20.01	0	0	105.000	25.000	32.903	32.903	12.121	20.782	12.120
Furnituri de birou	20.01.01	0	0	1.500	0	0	0	0	0	0
Materiale pentru curatenie	20.01.02	0	0	1.000	0	0	0	0	0	0
Posta, telecomunicatii, radio, tv, internet	20.01.08	0	0	7.500	0	0	0	0	0	0
Alte bunuri si servicii pentru intretinere si functionare	20.01.30	0	0	95.000	25.000	32.903	32.903	12.121	20.782	12.120
Medicamente si materiale sanitare	20.04	0	0	268.000	240.000	90.000	0	0	0	0
Medicamente	20.04.01	0	0	91.000	90.000	90.000	0	0	0	0
Materiale sanitare	20.04.02	0	0	177.000	150.000	0	0	0	0	0
Bunuri de natura obiectelor de inventar	20.05	0	0	8.000	0	0	0	0	0	0
Alte obiecte de inventar	20.05.30	0	0	8.000	0	0	0	0	0	0
Pregatire profesionala	20.13	0	0	1.000	0	0	0	0	0	0
Protectia muncii	20.14	0	0	2.000	0	0	0	0	0	0
SECTIUNEA DE DEZVOLTARE		0	0	0	0	-5.433	-5.433	-5.433	0	6.921
Total cheltuieli		0	0	0	0	-5.433	-5.433	-5.433	0	6.921
CHELTUIELI DE CAPITAL	70	0	0	0	0	0	0	0	0	6.921
TITLUL XIII ACTIVE NEFINANCIARE	71	0	0	0	0	0	0	0	0	6.921
Active fixe	71.01	0	0	0	0	0	0	0	0	6.921
Masini, echipamente si mijloace de transport	71.01.02	0	0	0	0	0	0	0	0	6.921
PLATI EFECTUATE IN ANII PRECEDENTI SI RECUPERATE IN ANUL CURENT	84	0	0	0	0	-5.433	-5.433	-5.433	0	0
TITLUL XIX PATI EFECTUATE IN ANII PRECEDENTI SI RECUPERATE IN ANUL CURENT	85	0	0	0	0	-5.433	-5.433	-5.433	0	0
Plati efectuate in anii precedenti si recuperate in anul curent	85.01	0	0	0	0	-5.433	-5.433	-5.433	0	0



Denumirea indicatorilor	Cod indicator	Credite de angajament		Credite bugetare		Angajamente bugetare	Angajamente legale	Plati efectuate	Angajamente legale de platit	Cheltuieli efective
		Anuale aprobate la finele perioadei de raportare	Trimestriale cumulate	Anuale aprobate la finele perioadei de raportare	Trimestriale cumulate					
Plati efectuate in anii precedenti si recuperate in anul curent in sectiunea de dezvoltare a bugetului local	85.01.02	0	0	0	0	-5.433	-5.433	-5.433	0	0

PRIMAR,  
Călin BIBART




DIRECTOR EXECUTIV,  
Claudia GROZAVU



ŞEF SERVICIUL BUGEȚ,  
Olimpia STOICA



**CONTUL DE EXECUTIE AL INSTITUTIILOR PUBLICE - CHELTUIELI****67.02 - Cultura, recreere si religie - la data de 31.03.2020**

Denumirea indicatorilor	Cod indicator	Credite de angajament		Credite bugetare		Angajamente bugetare	Angajamente legale	Plati efectuate	Angajamente legale de platit	Cheltuieli efective
		Anuale aprobate la finele perioadei de raportare	Trimestriale cumulate	Anuale aprobate la finele perioadei de raportare	Trimestriale cumulate					
TOTAL SECTIUNILE FUNCTIONARE + DEZVOLTARE		97.730.000	97.730.000	108.152.000	26.187.000	40.057.666	47.768.015	13.481.398	34.286.617	17.064.534
SECTIUNEA DE FUNCTIONARE		0	0	62.147.000	14.550.000	13.766.202	13.766.202	11.267.718	2.498.484	10.695.117
Total cheltuieli		0	0	62.147.000	14.550.000	13.766.202	13.766.202	11.267.718	2.498.484	10.695.117
CHELTUIELI CURENTE	01	0	0	62.147.000	14.550.000	13.766.202	13.766.202	11.267.718	2.498.484	10.695.117
TITLUL II BUNURI SI SERVICII	20	0	0	13.567.000	3.891.000	4.506.802	4.506.802	2.008.318	2.498.484	1.435.717
Bunuri si servicii	20.01	0	0	11.420.000	2.728.000	3.629.151	3.629.151	1.960.317	1.668.834	1.387.716
Materiale pentru curatenie	20.01.02	0	0	15.000	15.000	0	0	0	0	0
Incalzit, iluminat si forta motrica	20.01.03	0	0	545.000	545.000	332.367	332.367	329.706	2.661	226.825
Apa, canal si salubritate	20.01.04	0	0	320.000	155.000	152.201	152.201	46.598	105.603	36.869
Carburanti si lubrifianti	20.01.05	0	0	30.000	30.000	27.619	27.619	4.987	22.632	4.202
Piese de schimb	20.01.06	0	0	10.000	10.000	583	583	0	583	0
Alte bunuri si servicii pentru intretinere si functionare	20.01.30	0	0	10.500.000	1.973.000	3.116.381	3.116.381	1.579.026	1.537.355	1.119.820
Reparatii curente	20.02	0	0	1.800.000	975.000	645.651	645.651	48.001	597.650	48.001
Bunuri de natura obiectelor de inventar	20.05	0	0	247.000	165.000	232.000	232.000	0	232.000	0
Alte obiecte de inventar	20.05.30	0	0	247.000	165.000	232.000	232.000	0	232.000	0
Alte cheltuieli	20.30	0	0	100.000	23.000	0	0	0	0	0
alte cheltuieli cu bunuri si servicii	20.30.30	0	0	100.000	23.000	0	0	0	0	0
TITLUL VI TRANSFERURI INTRE UNITATI ALE ADMINISTRATIEI PUBLICE	51	0	0	48.080.000	10.659.000	9.259.400	9.259.400	9.259.400	0	9.259.400

Denumirea indicatorilor	Cod indicator	Credite de angajament		Credite bugetare		Angajamente bugetare	Angajamente legale	Plati efectuate	Angajamente legale de plati	Cheltuieli efective
		Anuale aprobate la finele perioadei de raportare	Trimestriale cumulate	Anuale aprobate la finele perioadei de raportare	Trimestriale cumulate					
Transferuri curente	51.01	0	0	48.080.000	10.659.000	9.259.400	9.259.400	9.259.400	0	9.259.400
Transferuri catre institutii publice	51.01.01	0	0	48.080.000	10.659.000	9.259.400	9.259.400	9.259.400	0	9.259.400
TITLUL VI ALTE TRANSFERURI	55	0	0	500.000	0	0	0	0	0	0
B.Transferuri curente in strainatate (catre organizatii internationale)	55.02	0	0	500.000	0	0	0	0	0	0
Alte transferuri curente in strainatate	55.02.04	0	0	500.000	0	0	0	0	0	0
SECTIUNEA DE DEZVOLTARE		97.730.000	97.730.000	46.005.000	11.637.000	26.291.464	34.001.813	2.213.680	31.788.133	6.369.417
Total cheltuieli		97.730.000	97.730.000	46.005.000	11.637.000	26.291.464	34.001.813	2.213.680	31.788.133	6.369.417
CHELTUIELI CURENTE	01	33.425.000	33.425.000	25.406.000	3.848.000	6.515.942	10.608.560	40.509	10.568.051	27.440
TITLUL VI ALTE TRANSFERURI	55	100.000	100.000	100.000	40.000	0	0	0	0	0
A. Transferuri interne	55.01	100.000	100.000	100.000	40.000	0	0	0	0	0
Investitii ale regiilor autonome si societatiilor comerciale cu capital de stat	55.01.12	100.000	100.000	100.000	40.000	0	0	0	0	0
Titlul VII PROIECTE CU FINANTARE DIN FONDURI EXTERNE NERAMBURSABILE (FEN) POSTADERARE	56	0	0	0	0	0	0	0	0	27.440
Programe din Fondul European de Dezvoltare Regionala (FEDR)	56.01	0	0	0	0	0	0	0	0	27.440
Finantarea nationala	56.01.01	0	0	0	0	0	0	0	0	3.335
Finantarea Uniunii Europene	56.01.02	0	0	0	0	0	0	0	0	18.900
Cheltuieli neeligibile	56.01.03	0	0	0	0	0	0	0	0	5.205
TITLUL X Proiecte cu finantare din fonduri externe nerambursabile aferente cadrului financiar 2014-2020	58	33.325.000	33.325.000	25.306.000	3.808.000	6.515.942	10.608.560	40.509	10.568.051	0
Programe din Fondul European de Dezvoltare Regionala (FEDR)	58.01	33.325.000	33.325.000	25.306.000	3.808.000	6.515.942	10.608.560	40.509	10.568.051	0
Finantarea nationala	58.01.01	4.172.000	4.172.000	3.489.000	564.000	977.391	1.591.284	6.076	1.585.208	0
Finantarea externa nerambursabila	58.01.02	23.639.000	23.639.000	19.775.000	3.186.000	5.538.551	9.017.276	34.433	8.982.843	0

Denumirea indicatorilor	Cod indicator	Credite de angajament		Credite bugetare		Angajamente bugetare	Angajamente legale	Plati efectuate	Angajamente legale de plati	Cheltuieli efective
		Anuale aprobate la finele perioadei de raportare	Trimestriale cumulate	Anuale aprobate la finele perioadei de raportare	Trimestriale cumulate					
Cheltuieli neeligibile	58.01.03	5.514.000	5.514.000	2.042.000	58.000	0	0	0	0	0
CHELTUIELI DE CAPITAL	70	64.305.000	64.305.000	20.599.000	7.789.000	19.775.522	23.393.253	2.173.171	21.220.082	6.341.977
TITLUL XIII ACTIVE NEFINANCIARE	71	64.305.000	64.305.000	20.599.000	7.789.000	19.775.522	23.393.253	2.173.171	21.220.082	6.341.977
Active fixe	71.01	64.305.000	64.305.000	20.599.000	7.789.000	19.775.522	23.393.253	2.173.171	21.220.082	6.341.977
Construcții	71.01.01	64.052.000	64.052.000	20.346.000	7.636.000	19.623.364	23.241.095	2.038.213	21.202.882	6.109.345
Masini, echipamente si mijloace de transport	71.01.02	0	0	0	0	0	0	0	0	60.664
Mobilier, aparatura birou si alte active corporale	71.01.03	153.000	153.000	153.000	153.000	152.158	152.158	134.958	17.200	157.946
Alte active fixe	71.01.30	100.000	100.000	100.000	100.000	0	0	0	0	14.022

PRIMAR,  
Călin BUBART



DIRECTOR EXECUTIV,  
Claudia GROZAVU

ȘEF SERVICIUL BUGET,  
Olimpia STOICA

## CONTUL DE EXECUTIE AL INSTITUTIILOR PUBLICE - CHELTUIELI 67.02.03 - Servicii culturale - la data de 31.03.2020

Denumirea indicatorilor	Cod indicator	Credite de angajament		Credite bugetare		Angajamente bugetare	Angajamente legale	Plati efectuate	Angajamente legale de platit	Cheltuieli efective
		Anuale aprobate la finele perioadei de raportare	Trimestriale cumulate	Anuale aprobate la finele perioadei de raportare	Trimestriale cumulate					
TOTAL SECTIUNILE FUNCTIONARE + DEZVOLTARE		1.999.000	1.999.000	27.605.000	8.908.000	12.416.883	16.343.565	5.320.828	11.022.737	5.368.928
SECTIUNEA DE FUNCTIONARE		0	0	19.830.000	5.800.000	5.292.400	5.292.400	5.292.400	0	5.292.400
Total cheltuieli		0	0	19.830.000	5.800.000	5.292.400	5.292.400	5.292.400	0	5.292.400
CHELTUIELI CURENTE	01	0	0	19.830.000	5.800.000	5.292.400	5.292.400	5.292.400	0	5.292.400
TITLUL II BUNURI SI SERVICII	20	0	0	100.000	25.000	0	0	0	0	0
Bunuri si servicii	20.01	0	0	100.000	25.000	0	0	0	0	0
Alte bunuri si servicii pentru intretinere si functionare	20.01.30	0	0	100.000	25.000	0	0	0	0	0
TITLUL VI TRANSFERURI INTRE UNITATI ALE ADMINISTRATIEI PUBLICE	51	0	0	19.730.000	5.775.000	5.292.400	5.292.400	5.292.400	0	5.292.400
Transferuri curente	51.01	0	0	19.730.000	5.775.000	5.292.400	5.292.400	5.292.400	0	5.292.400
Transferuri catre institutii publice	51.01.01	0	0	19.730.000	5.775.000	5.292.400	5.292.400	5.292.400	0	5.292.400
SECTIUNEA DE DEZVOLTARE		1.999.000	1.999.000	7.775.000	3.108.000	7.124.483	11.051.165	28.428	11.022.737	76.528
Total cheltuieli		1.999.000	1.999.000	7.775.000	3.108.000	7.124.483	11.051.165	28.428	11.022.737	76.528
CHELTUIELI CURENTE	01	899.000	899.000	6.675.000	3.008.000	6.024.483	9.966.007	28.428	9.937.579	26.893
Titlul VIII PROIECTE CU FINANTARE DIN FONDURI EXTERNE NERAMBURSABILE (FEN) POSTADERARE	56	0	0	0	0	0	0	0	0	26.893
Programe din Fondul European de Dezvoltare Regionala (FEDR)	56.01	0	0	0	0	0	0	0	0	26.893
Finantarea nationala	56.01.01	0	0	0	0	0	0	0	0	3.263

Denumirea indicatorilor	Cod indicator	Credite de angajament		Credite bugetare		Angajamente bugetare	Angajamente legale	Plati efectuate	Angajamente legale de platit	Cheltuieli efective
		Anuale aprobate la finele perioadei de raportare	Trimestriale cumulate	Anuale aprobate la finele perioadei de raportare	Trimestriale cumulate					
Finantarea Uniunii Europene	56.01.02	0	0	0	0	0	0	0	0	18.435
Cheltuieli neeligibile	56.01.03	0	0	0	0	0	0	0	0	5.205
TITLUL X Proiecte cu finantare din fonduri externe nerambursabile aferente cadrului financiar 2014-2020	58	899.000	899.000	6.675.000	3.008.000	6.024.483	9.966.007	28.428	9.937.579	0
Programe din Fondul European de Dezvoltare Regionala (FEDR)	58.01	899.000	899.000	6.675.000	3.008.000	6.024.483	9.966.007	28.428	9.937.579	0
Finantarea nationala	58.01.01	127.000	127.000	950.000	445.000	903.672	1.494.901	4.264	1.490.637	0
Finantarea externa nerambursabila	58.01.02	718.000	718.000	5.383.000	2.510.000	5.120.811	8.471.106	24.164	8.446.942	0
Cheltuieli neeligibile	58.01.03	54.000	54.000	342.000	53.000	0	0	0	0	0
CHELTUIELI DE CAPITAL	70	1.100.000	1.100.000	1.100.000	100.000	1.100.000	1.085.158	0	1.085.158	49.635
TITLUL XIII ACTIVE NEFINANCIARE	71	1.100.000	1.100.000	1.100.000	100.000	1.100.000	1.085.158	0	1.085.158	49.635
Active fixe	71.01	1.100.000	1.100.000	1.100.000	100.000	1.100.000	1.085.158	0	1.085.158	49.635
Constructii	71.01.01	1.100.000	1.100.000	1.100.000	100.000	1.100.000	1.085.158	0	1.085.158	0
Masini, echipamente si mijloace de transport	71.01.02	0	0	0	0	0	0	0	0	34.398
Mobilier, aparatura birou si alte active corporale	71.01.03	0	0	0	0	0	0	0	0	15.237

DIRECTOR EXECUTIV,  
Claudia GROZAVU

.....

PRIMAR,  
Călin BİBART



ŞEF SERVICIUL BUGEȚ,  
Olimpia STOICA

.....

**CONTUL DE EXECUTIE AL INSTITUTIILOR PUBLICE - CHELTUIELI****67.02.03.04 - Institutii publice de spectacole si concerte - la data de 31.03.2020**

Denumirea indicatorilor	Cod indicator	Credite de angajament		Credite bugetare		Angajamente bugetare	Angajamente legale	Plati efectuate	Angajamente legale de platit	Cheltuieli efective
		Anuale aprobate la finele perioadei de raportare	Trimestriale cumulate	Anuale aprobate la finele perioadei de raportare	Trimestriale cumulate					
TOTAL SECTIUNILE FUNCTIONARE + DEZVOLTARE		0	0	19.730.000	5.775.000	5.292.400	5.292.400	5.292.400	0	5.292.400
SECTIUNEA DE FUNCTIONARE		0	0	19.730.000	5.775.000	5.292.400	5.292.400	5.292.400	0	5.292.400
Total cheltuieli		0	0	19.730.000	5.775.000	5.292.400	5.292.400	5.292.400	0	5.292.400
CHELTUIELI CURENTE	01	0	0	19.730.000	5.775.000	5.292.400	5.292.400	5.292.400	0	5.292.400
TITLUL VI TRANSFERURI INTRE UNITATI ALE ADMINISTRATIEI PUBLICE	51	0	0	19.730.000	5.775.000	5.292.400	5.292.400	5.292.400	0	5.292.400
Transferuri curente	51.01	0	0	19.730.000	5.775.000	5.292.400	5.292.400	5.292.400	0	5.292.400
Transferuri catre institutii publice	51.01.01	0	0	19.730.000	5.775.000	5.292.400	5.292.400	5.292.400	0	5.292.400

DIRECTOR EXECUTIV,  
Claudia GROZAVU

PRIMAR,  
Calin BIBART

ŞEF SERVICIUL BUGEȚ,  
Olimpia STOICA

**CONTUL DE EXECUTIE AL INSTITUTIILOR PUBLICE - CHELTUIELI**  
**67.02.03.12 - Consolidarea si restaurarea monumentelor istorice - la data de 31.03.2020**

Denumirea indicatorilor	Cod indicator	Credite de angajament		Credite bugetare		Angajamente bugetare	Angajamente legale	Plati efectuate	Angajamente legale de platit	Cheltuieli efective
		Anuale aprobate la finele perioadei de raportare	Trimestriale cumulate	Anuale aprobate la finele perioadei de raportare	Trimestriale cumulate					
TOTAL SECTIUNILE FUNCTIONARE + DEZVOLTARE		1.999.000	1.999.000	7.875.000	3.133.000	7.124.483	11.051.165	28.428	11.022.737	55.844
SECTIUNEA DE FUNCTIONARE		0	0	100.000	25.000	0	0	0	0	0
Total cheltuieli		0	0	100.000	25.000	0	0	0	0	0
CHELTUIELI CURENTE	01	0	0	100.000	25.000	0	0	0	0	0
TITLUL II BUNURI SI SERVICII	20	0	0	100.000	25.000	0	0	0	0	0
Bunuri si servicii	20.01	0	0	100.000	25.000	0	0	0	0	0
Alte bunuri si servicii pentru intretinere si functionare	20.01.30	0	0	100.000	25.000	0	0	0	0	0
SECTIUNEA DE DEZVOLTARE		1.999.000	1.999.000	7.775.000	3.108.000	7.124.483	11.051.165	28.428	11.022.737	55.844
Total cheltuieli		1.999.000	1.999.000	7.775.000	3.108.000	7.124.483	11.051.165	28.428	11.022.737	55.844
CHELTUIELI CURENTE	01	899.000	899.000	6.675.000	3.008.000	6.024.483	9.966.007	28.428	9.937.579	26.893
Titlul VIII PROIECTE CU FINANTARE DIN FONDURI EXTERNE NERAMBURSABILE (FEN) POSTADERARE	56	0	0	0	0	0	0	0	0	26.893
Programe din Fondul European de Dezvoltare Regionala (FEDR )	56.01	0	0	0	0	0	0	0	0	26.893
Finantarea nationala	56.01.01	0	0	0	0	0	0	0	0	3.253
Finantarea Uniunii Europene	56.01.02	0	0	0	0	0	0	0	0	18.435
Cheltuieli neeligibile	56.01.03	0	0	0	0	0	0	0	0	5.205



Denumirea indicatorilor	Cod indicator	Credite de angajament		Credite bugetare			Angajamente legale	Plati efectuate	Angajamente legale de platit	Cheltuieli efective
		Anuale aprobate la finele perioadei de raportare	Trimestriale cumulate	Anuale aprobate la finele perioadei de raportare	Trimestriale cumulate	Angajamente bugetare				
TITLUL X Proiecte cu finantare din fonduri externe nerambursabile aferente cadrului financiar 2014-2020	58	899.000	899.000	6.675.000	3.008.000	6.024.483	9.966.007	28.428	9.937.579	0
Programe din Fondul European de Dezvoltare Regionala (FEDR)	58.01	899.000	899.000	6.675.000	3.008.000	6.024.483	9.966.007	28.428	9.937.579	0
Finantarea nationala	58.01.01	127.000	127.000	950.000	445.000	903.672	1.494.901	4.264	1.490.637	0
Finantarea externa nerambursabila	58.01.02	718.000	718.000	5.383.000	2.510.000	5.120.811	8.471.106	24.164	8.446.942	0
Cheltuieli neeligibile	58.01.03	54.000	54.000	342.000	53.000	0	0	0	0	0
CHELTUIELI DE CAPITAL	70	1.100.000	1.100.000	1.100.000	100.000	1.100.000	1.085.158	0	1.085.158	28.951
TITLUL XIII ACTIVE NEFINANCIARE	71	1.100.000	1.100.000	1.100.000	100.000	1.100.000	1.085.158	0	1.085.158	28.951
Active fixe	71.01	1.100.000	1.100.000	1.100.000	100.000	1.100.000	1.085.158	0	1.085.158	28.951
Constructii	71.01.01	1.100.000	1.100.000	1.100.000	100.000	1.100.000	1.085.158	0	1.085.158	0
Masini, echipamente si mijloace de transport	71.01.02	0	0	0	0	0	0	0	0	28.951

DIRECTOR EXECUTIV,  
Claudia GROZAVU

PRIMAR,  
Călin BIBART

ŞEF SERVICIUL BUGEȚ,  
Olimpia STOICA


## CONTUL DE EXECUTIE AL INSTITUTIILOR PUBLICE - CHELTUIELI

67.02.03.30 - Alte servicii culturale - la data de 31.03.2020

Denumirea indicatorilor	Cod indicator	Credite de angajament		Credite bugetare		Angajamente bugetare	Angajamente legale	Plati efectuate	Angajamente legale de platit	Cheltuieli efective
		Anuale aprobate la finele perioadei de raportare	Trimestriale cumulate	Anuale aprobate la finele perioadei de raportare	Trimestriale cumulate					
TOTAL SECTIUNILE FUNCTIONARE + DEZVOLTARE		0	0	0	0	0	0	0	0	20.684
SECTIUNEA DE DEZVOLTARE		0	0	0	0	0	0	0	0	20.684
Total cheltuieli		0	0	0	0	0	0	0	0	20.684
CHELTUIELI DE CAPITAL	70	0	0	0	0	0	0	0	0	20.684
TITLUL XIII ACTIVE NEFINANCIARE	71	0	0	0	0	0	0	0	0	20.684
Active fixe	71.01	0	0	0	0	0	0	0	0	20.684
Masini, echipamente si mijloace de transport	71.01.02	0	0	0	0	0	0	0	0	5.447
Mobilier, aparatura birotica si alte active corporale	71.01.03	0	0	0	0	0	0	0	0	15.237

PRIMAR,

Călin BĂRBĂŢ



DIRECTOR EXECUTIV,

Claudia GROZAVU

ŞEF SERVICIUL BUGEŢ,  
Olimpia STOICA


## CONTUL DE EXECUTIE AL INSTITUTIILOR PUBLICE - CHELTUIELI

### 67.02.05 - Servicii recreative si sportive - la data de 31.03.2020

Denumirea indicatorilor	Cod indicator	Credite de angajament		Credite bugetare		Angajamente bugetare	Angajamente legale	Plati efectuate	Angajamente legale de platit	Cheltuieli efective
		Anuale aprobate la finele perioadei de raportare	Trimestriale cumulate	Anuale aprobate la finele perioadei de raportare	Trimestriale cumulate					
TOTAL SECTIUNILE FUNCTIONARE + DEZVOLTARE		95.560.000	95.560.000	60.926.000	12.761.000	23.614.115	27.457.450	4.193.570	23.263.880	7.727.059
SECTIUNEA DE FUNCTIONARE		0	0	22.867.000	4.343.000	4.506.802	4.506.802	2.008.318	2.498.484	1.435.717
Total cheltuieli		0	0	22.867.000	4.343.000	4.506.802	4.506.802	2.008.318	2.498.484	1.435.717
CHELTUIELI CURENTE	01	0	0	22.867.000	4.343.000	4.506.802	4.506.802	2.008.318	2.498.484	1.435.717
TITLUL II BUNURI SI SERVICII	20	0	0	13.367.000	3.843.000	4.506.802	4.506.802	2.008.318	2.498.484	1.435.717
Bunuri si servicii	20.01	0	0	11.320.000	2.703.000	3.629.151	3.629.151	1.960.317	1.668.834	1.387.716
Materiale pentru curatenie	20.01.02	0	0	15.000	15.000	0	0	0	0	0
Incalzit, iluminat si forta motrica	20.01.03	0	0	545.000	545.000	332.367	332.367	329.706	2.661	226.825
Apa, canal si salubritate	20.01.04	0	0	320.000	155.000	152.201	152.201	46.598	105.603	36.869
Carburanti si lubrifianti	20.01.05	0	0	30.000	30.000	27.619	27.619	4.987	22.632	4.202
Piese de schimb	20.01.06	0	0	10.000	10.000	583	583	0	583	0
Alte bunuri si servicii pentru intretinere si functionare	20.01.30	0	0	10.400.000	1.948.000	3.116.381	3.116.381	1.579.026	1.537.355	1.119.820
Reparatii curente	20.02	0	0	1.800.000	975.000	645.651	645.651	48.001	597.650	48.001
Bunuri de natura obiectelor de inventar	20.05	0	0	247.000	165.000	232.000	232.000	0	232.000	0
Alte obiecte de inventar	20.05.30	0	0	247.000	165.000	232.000	232.000	0	232.000	0
TITLUL VI TRANSFERURI INTRE UNITATI ALE ADMINISTRATIEI PUBLICE	51	0	0	9.000.000	500.000	0	0	0	0	0
Transferuri curente	51.01	0	0	9.000.000	500.000	0	0	0	0	0
Transferuri catre institutii publice	51.01.01	0	0	9.000.000	500.000	0	0	0	0	0

Denumirea indicatorilor	Cod indicator	Credite de angajament		Credite bugetare		Angajamente bugetare	Angajamente legale	Plati efectuate	Angajamente legale de platit	Cheltuieli efective
		Anuale aprobate la finele perioadei de raportare	Trimestriale cumulate	Anuale aprobate la finele perioadei de raportare	Trimestriale cumulate					
TITLUL VI ALTE TRANSFERURI	55	0	0	500.000	0	0	0	0	0	0
B. Transferuri curente in strainatate (catre organizatii internationale)	55.02	0	0	500.000	0	0	0	0	0	0
Alte transferuri curente in strainatate	55.02.04	0	0	500.000	0	0	0	0	0	0
SECTIUNEA DE DEZVOLTARE		95.560.000	95.560.000	38.059.000	8.418.000	19.107.313	22.950.648	2.185.252	20.765.396	6.291.342
Total cheltuieli		95.560.000	95.560.000	38.059.000	8.418.000	19.107.313	22.950.648	2.185.252	20.765.396	6.291.342
CHELTUIELI CURENTE	01	32.426.000	32.426.000	18.631.000	800.000	491.459	642.553	12.081	630.472	0
TITLUL X Proiecte cu finantare din fonduri externe nerambursabile aferente cadrului financiar 2014-2020	58	32.426.000	32.426.000	18.631.000	800.000	491.459	642.553	12.081	630.472	0
Programe din Fondul European de Dezvoltare Regionala (FEDR)	58.01	32.426.000	32.426.000	18.631.000	800.000	491.459	642.553	12.081	630.472	0
Finantarea nationala	58.01.01	4.045.000	4.045.000	2.539.000	119.000	73.719	96.383	1.812	94.571	0
Finantarea externa nerambursabila	58.01.02	22.921.000	22.921.000	14.392.000	676.000	417.740	546.170	10.269	535.901	0
Cheltuieli neeligibile	58.01.03	5.460.000	5.460.000	1.700.000	5.000	0	0	0	0	0
CHELTUIELI DE CAPITAL	70	63.134.000	63.134.000	19.428.000	7.618.000	18.615.854	22.308.095	2.173.171	20.134.924	6.291.342
TITLUL XIII ACTIVE NEFINANCIARE	71	63.134.000	63.134.000	19.428.000	7.618.000	18.615.854	22.308.095	2.173.171	20.134.924	6.291.342
Active fixe	71.01	63.134.000	63.134.000	19.428.000	7.618.000	18.615.854	22.308.095	2.173.171	20.134.924	6.291.342
Construcii	71.01.01	62.881.000	62.881.000	19.175.000	7.465.000	18.463.696	22.155.937	2.038.213	20.117.724	6.109.345
Masini, echipamente si mijloace de transport	71.01.02	0	0	0	0	0	0	0	0	26.266
Mobilier, aparatura birotica si alte active corporale	71.01.03	153.000	153.000	153.000	153.000	152.158	152.158	134.958	17.200	141.709
Alte active fixe	71.01.30	100.000	100.000	100.000	0	0	0	0	0	14.022

DIRECTOR EXECUTIV,  
Claudia GROZAVU




ŞEF SERVICIUL BUCET,  
Olimpia STOICA

.....  
*[Signature]*

**CONTUL DE EXECUTIE AL INSTITUTIILOR PUBLICE - CHELTUIELI****67.02.05.01 - Sport - la data de 31.03.2020**

Denumirea indicatorilor	Cod indicator	Credite de angajament		Credite bugetare		Angajamente bugetare	Angajamente legale	Plati efectuate	Angajamente legale de platit	Cheltuieli efective
		Anuale aprobate la finele perioadei de raportare	Trimestriale cumulate	Anuale aprobate la finele perioadei de raportare	Trimestriale cumulate					
TOTAL SECTIUNILE FUNCTIONARE + DEZVOLTARE		0		0	500.000	0	0	0	0	0
SECTIUNEA DE FUNCTIONARE		0		0	500.000	0	0	0	0	0
Total cheltuieli		0		0	500.000	0	0	0	0	0
CHELTUIELI CURENTE	01	0		0	500.000	0	0	0	0	0
TITLUL VI TRANSFERURI INTRE UNITATI ALE ADMINISTRATIEI PUBLICE	51	0		0	500.000	0	0	0	0	0
Transferuri curente	51.01	0		0	500.000	0	0	0	0	0
Transferuri catre institutii publice	51.01.01	0		0	500.000	0	0	0	0	0

DIRECTOR EXECUTIV,  
Claudia GROZAVUPRIMAR,  
Chiriș BIȘBARTȘEF SERVICIULUI BUGET,  
Olimpia STOICA

**CONTUL DE EXECUTIE AL INSTITUTIILOR PUBLICE - CHELTUIELI**

67.02.05.03 - Intretinere gradini publice, parcuri, zone verzi, baze sportive si de agrement - la data de 31.03.2020

Denumirea indicatorilor	Cod indicator	Credite de angajament		Credite bugetare		Angajamente bugetare	Angajamente legale	Plati efectuate	Angajamente legale de platit	Cheltuieli efective
		Anuale aprobate la finele perioadei de raportare	Trimestriale cumulate	Anuale aprobate la finele perioadei de raportare	Trimestriale cumulate					
TOTAL SECTIUNILE FUNCTIONARE + DEZVOLTARE		95.560.000	95.560.000	51.926.000	12.261.000	23.614.115	27.457.450	4.193.570	23.263.880	7.727.059
SECTIUNEA DE FUNCTIONARE		0	0	13.867.000	3.843.000	4.506.802	4.506.802	2.008.318	2.498.484	1.435.717
Total cheltuieli		0	0	13.867.000	3.843.000	4.506.802	4.506.802	2.008.318	2.498.484	1.435.717
CHELTUIELI CURENTE	01	0	0	13.867.000	3.843.000	4.506.802	4.506.802	2.008.318	2.498.484	1.435.717
TITLUL II BUNURI SI SERVICII	20	0	0	13.367.000	3.843.000	4.506.802	4.506.802	2.008.318	2.498.484	1.435.717
Bunuri si servicii	20.01	0	0	11.320.000	2.703.000	3.629.151	3.629.151	1.960.317	1.668.834	1.387.716
Materiale pentru curatenie	20.01.02	0	0	15.000	15.000	0	0	0	0	0
Incalzit, iluminat si forta motrica	20.01.03	0	0	545.000	545.000	332.367	332.367	329.706	2.661	226.825
Apa, canal si salubritate	20.01.04	0	0	320.000	155.000	152.201	152.201	46.598	105.603	36.869
Carburanti si lubrifianti	20.01.05	0	0	30.000	30.000	27.619	27.619	4.987	22.632	4.202
Piese de schimb	20.01.06	0	0	10.000	10.000	583	583	0	583	0
Alte bunuri si servicii pentru intretinere si functionare	20.01.30	0	0	10.400.000	1.948.000	3.116.381	3.116.381	1.579.026	1.537.355	1.119.820
Reparatii curente	20.02	0	0	1.800.000	975.000	645.651	645.651	48.001	597.650	48.001
Bunuri de natura obiectelor de inventar	20.05	0	0	247.000	165.000	232.000	232.000	0	232.000	0
Alte obiecte de inventar	20.05.30	0	0	247.000	165.000	232.000	232.000	0	232.000	0
TITLUL VI ALTE TRANSFERURI	55	0	0	500.000	0	0	0	0	0	0
B. Transferuri curente in strainatate (catre organizatii internationale)	55.02	0	0	500.000	0	0	0	0	0	0
Alte transferuri curente in strainatate	55.02.04	0	0	500.000	0	0	0	0	0	0

Denumirea indicatorilor	Cod indicator	Credite de angajament		Credite bugetare		Angajamente bugetare	Angajamente legale	Plati efectuate	Angajamente legale de platit	Cheltuieli efective
		Anuale aprobate la finele perioadei de raportare	Trimestriale cumulate	Anuale aprobate la finele perioadei de raportare	Trimestriale cumulate					
SECTIUNEA DE DEZVOLTARE		95.560.000	95.560.000	38.059.000	8.418.000	19.107.313	22.950.648	2.185.252	20.765.396	6.291.342
Total cheltuieli		95.560.000	95.560.000	38.059.000	8.418.000	19.107.313	22.950.648	2.185.252	20.765.396	6.291.342
CHELTUIELI CURENTE	01	32.426.000	32.426.000	18.631.000	800.000	491.459	642.553	12.081	630.472	0
TITLUL X Proiecte cu finantare din fonduri externe nerambursabile aferente cadrului financiar 2014-2020	58	32.426.000	32.426.000	18.631.000	800.000	491.459	642.553	12.081	630.472	0
Programe din Fondul European de Dezvoltare Regionala (FEDR)	58.01	32.426.000	32.426.000	18.631.000	800.000	491.459	642.553	12.081	630.472	0
Finantarea nationala	58.01.01	4.045.000	4.045.000	2.539.000	119.000	73.719	96.383	1.812	94.571	0
Finantarea externa nerambursabila	58.01.02	22.921.000	22.921.000	14.392.000	676.000	417.740	546.170	10.269	535.901	0
Cheltuieli neeligibile	58.01.03	5.460.000	5.460.000	1.700.000	5.000	0	0	0	0	0
CHELTUIELI DE CAPITAL	70	63.134.000	63.134.000	19.428.000	7.618.000	18.615.854	22.308.095	2.173.171	20.134.924	6.291.342
TITLUL XIII ACTIVE NEFINANCIARE	71	63.134.000	63.134.000	19.428.000	7.618.000	18.615.854	22.308.095	2.173.171	20.134.924	6.291.342
Active fixe	71.01	63.134.000	63.134.000	19.428.000	7.618.000	18.615.854	22.308.095	2.173.171	20.134.924	6.291.342
Constructii	71.01.01	62.881.000	62.881.000	19.175.000	7.465.000	18.463.696	22.155.937	2.038.213	20.117.724	6.109.345
Masini, echipamente si mijloace de transport	71.01.02	0	0	0	0	0	0	0	0	26.266
Mobilier, aparatura birotica si alte active corporale	71.01.03	153.000	153.000	153.000	153.000	152.158	152.158	134.958	17.200	141.709
Alte active fixe	71.01.30	100.000	100.000	100.000	0	0	0	0	0	14.022

DIRECTOR EXECUTIV,  
Glaudia GROZAVU

ŞEF SERVICIUL BUCET,  
Olimpia STOICA


## CONTUL DE EXECUTIE AL INSTITUTIILOR PUBLICE - CHELTUIELI 67.02.50 - Alte servicii în domeniile culturii, recreerii și religiei - la data de 31.03.2020

Denumirea indicatorilor	Cod indicator	Credite de angajament		Credite bugetare		Angajamente bugetare	Angajamente legale	Plati efectuate	Angajamente legale de platit	Cheltuieli efective
		Anuale aprobate la finele perioadei de raportare	Trimestriale cumulate	Anuale aprobate la finele perioadei de raportare	Trimestriale cumulate					
TOTAL SECTIUNILE FUNCTIONARE + DEZVOLTARE		171.000	171.000	19.621.000	4.518.000	4.026.668	3.967.000	3.967.000	0	3.968.547
SECTIUNEA DE FUNCTIONARE		0	0	19.450.000	4.407.000	3.967.000	3.967.000	3.967.000	0	3.967.000
Total cheltuieli		0	0	19.450.000	4.407.000	3.967.000	3.967.000	3.967.000	0	3.967.000
CHELTUIELI CURENTE	01	0	0	19.450.000	4.407.000	3.967.000	3.967.000	3.967.000	0	3.967.000
TITLUL II BUNURI SI SERVICII	20	0	0	100.000	23.000	0	0	0	0	0
Alte cheltuieli	20.30	0	0	100.000	23.000	0	0	0	0	0
Alte cheltuieli cu bunuri si servicii	20.30.30	0	0	100.000	23.000	0	0	0	0	0
TITLUL VI TRANSFERURI INTRE UNITATI ALE ADMINISTRATIEI PUBLICE	51	0	0	19.350.000	4.384.000	3.967.000	3.967.000	3.967.000	0	3.967.000
Transferuri curente	51.01	0	0	19.350.000	4.384.000	3.967.000	3.967.000	3.967.000	0	3.967.000
Transferuri catre institutii publice	51.01.01	0	0	19.350.000	4.384.000	3.967.000	3.967.000	3.967.000	0	3.967.000
SECTIUNEA DE DEZVOLTARE		171.000	171.000	171.000	111.000	59.668	0	0	0	1.547
Total cheltuieli		171.000	171.000	171.000	111.000	59.668	0	0	0	1.547
CHELTUIELI CURENTE	01	100.000	100.000	100.000	40.000	0	0	0	0	547
TITLUL VI ALTE TRANSFERURI	55	100.000	100.000	100.000	40.000	0	0	0	0	0
A. Transferuri interne	55.01	100.000	100.000	100.000	40.000	0	0	0	0	0
Investitii ale regilor autonome si societatiilor comerciale cu capital de stat	55.01.12	100.000	100.000	100.000	40.000	0	0	0	0	0
TITLUL VIII PROIECTE CU FINANTARE DIN FONDURI EXTERNE NERAMBURSABILE (FEN) POSTADERARE	56	0	0	0	0	0	0	0	0	547



Denumirea indicatorilor	Cod indicator	Credite de angajament		Credite bugetare		Angajamente bugetare	Angajamente legale	Plati efectuate	Angajamente legale de platit	Cheltuieli efective
		Anuale aprobate la finele perioadei de raportare	Trimestriale cumulate	Anuale aprobate la finele perioadei de raportare	Trimestriale cumulate					
Programe din Fondul European de Dezvoltare Regionala (FEDR )	56.01	0	0	0	0	0	0	0	0	547
Finantarea nationala	56.01.01	0	0	0	0	0	0	0	0	82
Finantarea Uniunii Europene	56.01.02	0	0	0	0	0	0	0	0	465
CHELTUIELI DE CAPITAL	70	71.000	71.000	71.000	71.000	59.668	0	0	0	1.000
TITLUL XIII ACTIVE NEFINANCIARE	71	71.000	71.000	71.000	71.000	59.668	0	0	0	1.000
Active fixe	71.01	71.000	71.000	71.000	71.000	59.668	0	0	0	1.000
Construcții	71.01.01	71.000	71.000	71.000	71.000	59.668	0	0	0	0
Mobilier, aparatura birou si alte active corporale	71.01.03	0	0	0	0	0	0	0	0	1.000

DIRECTOR EXECUTIV,  
Claudia GROZAVU

.....  


PRIMAR,  
CĂMIL BĂBĂȚ



ȘEF SERVICIUL BUGEȚ,  
Olimpia STOICA

.....  


**CONTUL DE EXECUTIE AL INSTITUTIILOR PUBLICE - CHELTUIELI****68.02 - Asigurari si asistenta sociala - la data de 31.03.2020**

Denumirea indicatorilor	Cod indicator	Credite de angajament		Credite bugetare		Angajamente bugetare	Angajamente legale	Plati efectuate	Angajamente legale de platit	Cheltuieli efective
		Anuale aprobate la finele perioadei de raportare	Trimestriale cumulate	Anuale aprobate la finele perioadei de raportare	Trimestriale cumulate					
TOTAL SECTIUNILE FUNCTIONARE + DEZVOLTARE		7.092.000	7.092.000	55.190.000	17.268.000	35.814.628	35.586.521	13.680.341	21.906.180	14.364.377
SECTIUNEA DE FUNCTIONARE		0	0	51.726.000	16.968.000	35.531.828	35.531.828	13.678.735	21.853.093	14.309.553
Total cheltuieli		0	0	51.726.000	16.968.000	35.531.828	35.531.828	13.678.735	21.853.093	14.309.553
CHELTUIELI CURENTE	01	0	0	51.726.000	16.968.000	35.605.755	35.605.755	13.752.662	21.853.093	14.309.553
TITLUL I CHELTUIELI DE PERSONAL	10	0	0	29.944.000	9.792.000	29.944.000	29.944.000	8.090.907	21.853.093	8.331.291
Cheltuieli salariale in bani	10.01	0	0	28.747.000	9.517.000	28.747.000	28.747.000	7.927.765	20.819.235	8.147.968
Salarii de baza	10.01.01	0	0	26.001.000	8.530.000	26.001.000	26.001.000	7.258.339	18.742.661	7.375.111
Sporuri pentru conditii de munca	10.01.05	0	0	320.000	80.000	320.000	320.000	71.432	248.568	70.461
Alte sporuri	10.01.06	0	0	86.000	27.000	86.000	86.000	16.440	69.560	15.893
Indemnizatii de delegare	10.01.13	0	0	20.000	15.000	20.000	20.000	0	20.000	0
Indemnizatie de hrana	10.01.17	0	0	1.807.000	669.000	1.807.000	1.807.000	409.883	1.397.117	568.861
Alte drepturi salariale in bani	10.01.30	0	0	513.000	196.000	513.000	513.000	171.671	341.329	117.642
Cheltuieli salariale in natura	10.02	0	0	382.000	0	382.000	382.000	0	382.000	0
Tichete de vacanta	10.02.06	0	0	382.000	0	382.000	382.000	0	382.000	0
Contributii	10.03	0	0	815.000	275.000	815.000	815.000	163.142	651.858	183.323
Contributia asiguratorie pentru munca	10.03.07	0	0	815.000	275.000	815.000	815.000	163.142	651.858	183.323
TITLUL II BUNURI SI SERVICII	20	0	0	5.754.000	1.924.000	1.049.506	1.049.506	1.049.506	0	1.227.422
Bunuri si servicii	20.01	0	0	2.119.000	750.000	460.395	460.395	460.395	0	506.953
Furnituri de birou	20.01.01	0	0	81.000	25.000	1.602	1.602	1.602	0	19.031
Material pentru curatenie	20.01.02	0	0	124.000	45.000	17.100	17.100	17.100	0	24.309

Denumirea indicatorilor	Cod indicator	Credite de angajament		Credite bugetare		Angajamente bugetare	Angajamente legale	Plati efectuate	Angajamente legale de platit	Cheltuieli efective
		Anuale aprobate la finele perioadei de raportare	Trimestriale cumulate	Anuale aprobate la finele perioadei de raportare	Trimestriale cumulate					
Incalzit, iluminat si forta motrica	20.01.03	0	0	688.000	300.000	237.306	237.306	237.306	0	235.016
Apa, canal si salubritate	20.01.04	0	0	307.000	88.000	53.307	53.307	53.307	0	50.000
Carburanti si lubrifianti	20.01.05	0	0	30.000	8.000	26	26	26	0	10.219
Piese de schimb	20.01.06	0	0	13.000	6.000	2.153	2.153	2.153	0	2.222
Posta, telecomunicatii, radio, tv, internet	20.01.08	0	0	80.000	27.000	15.113	15.113	15.113	0	15.113
Materiale si prestari de servicii cu caracter functional	20.01.09	0	0	31.000	18.000	0	0	0	0	12.940
Alte bunuri si servicii pentru intretinere si functionare	20.01.30	0	0	765.000	233.000	133.788	133.788	133.788	0	138.103
Reparatii curente	20.02	0	0	370.000	14.000	402	402	402	0	402
Hrana	20.03	0	0	1.600.000	475.000	375.957	375.957	375.957	0	449.877
Hrana pentru oameni	20.03.01	0	0	1.600.000	475.000	375.957	375.957	375.957	0	449.877
Medicamente si materiale sanitare	20.04	0	0	80.000	22.000	7.816	7.816	7.816	0	25.831
Medicamente	20.04.01	0	0	10.000	5.000	5.000	5.000	5.000	0	7.256
Materiale sanitare	20.04.02	0	0	60.000	15.000	2.509	2.509	2.509	0	16.354
Dezinfectanti	20.04.04	0	0	10.000	2.000	307	307	307	0	2.221
Bunuri de natura obiectelor de inventar	20.05	0	0	115.000	36.000	200	200	200	0	0
Uniforme si echipament	20.05.01	0	0	10.000	2.000	0	0	0	0	0
Lenjerie si accesorii de pat	20.05.03	0	0	10.000	2.000	0	0	0	0	0
Alte obiecte de inventar	20.05.30	0	0	95.000	32.000	200	200	200	0	0
Deplasari, detasari, transferari	20.06	0	0	48.000	18.000	0	0	0	0	0
Deplasari interne, detasari, transferari	20.06.01	0	0	42.000	12.000	0	0	0	0	0
Deplasari in strainatate	20.06.02	0	0	6.000	6.000	0	0	0	0	0
Carti, publicatii si materiale documentare	20.11	0	0	4.000	0	0	0	0	0	0
Pregatire profesionala	20.13	0	0	37.000	14.000	0	0	0	0	0
Protectia muncii	20.14	0	0	344.000	315.000	900	900	900	0	900
Alte cheltuieli	20.30	0	0	1.037.000	280.000	203.836	203.836	203.836	0	243.459
Chirii	20.30.04	0	0	135.000	36.000	33.582	33.582	33.582	0	33.582

Denumirea indicatorilor	Cod indicator	Credite de angajament		Credite bugetare		Angajamente bugetare	Angajamente legale	Plati efectuate	Angajamente legale de platit	Cheltuieli efective
		Anuale aprobate la finele perioadei de raportare	Trimestriale cumulate	Anuale aprobate la finele perioadei de raportare	Trimestriale cumulate					
alte cheltuieli cu bunuri si servicii	20.30.30	0	0	902.000	244.000	170.254	170.254	170.254	0	209.877
TITLUL IX ASISTENTA SOCIALA	57	0	0	15.978.000	5.237.000	4.599.169	4.599.169	4.599.169	0	4.737.760
Ajutoare sociale	57.02	0	0	15.978.000	5.237.000	4.599.169	4.599.169	4.599.169	0	4.737.760
Ajutoare sociale in numerar	57.02.01	0	0	15.978.000	5.237.000	4.599.169	4.599.169	4.599.169	0	4.737.760
TITLUL XI ALTE CHELTUIELI	59	0	0	50.000	15.000	13.080	13.080	13.080	0	13.080
Suma aferente persoanelor cu handicap neincadrate	59.40	0	0	50.000	15.000	13.080	13.080	13.080	0	13.080
PLATI EFECTUATE IN ANII PRECEDENTI SI RECUPERATE IN ANUL CURENT	84	0	0	0	0	-73.927	-73.927	-73.927	0	0
TITLUL XIX PATI EFECTUATE IN ANII PRECEDENTI SI RECUPERATE IN ANUL CURENT	85	0	0	0	0	-73.927	-73.927	-73.927	0	0
Plati efectuate in anii precedenti si recuperate in anul curent	85.01	0	0	0	0	-73.927	-73.927	-73.927	0	0
Plati efectuate in anii precedenti si recuperate in anul curent in sec?iunea de func?ionare a bugetului local	85.01.01	0	0	0	0	-73.927	-73.927	-73.927	0	0
SEC?IUNEA DE DEZVOLTARE		7.092.000	7.092.000	3.464.000	300.000	282.800	54.693	1.606	53.087	54.824
Total cheltuieli		7.092.000	7.092.000	3.464.000	300.000	282.800	54.693	1.606	53.087	54.824
CHELTUIELI CURENTE	01	6.828.000	6.828.000	3.200.000	300.000	18.800	54.693	1.606	53.087	325
Titlul VIII PROIECTE CU FINANTARE DIN FONDURI EXTERNE NERAMBURSABILE (FEN) POSTADERARE	56	0	0	0	0	0	0	0	0	325
Programe din Fondul European de Dezvoltare Regionala (FEDR)	56.01	0	0	0	0	0	0	0	0	325
Finantarea nationala	56.01.01	0	0	0	0	0	0	0	0	23
Finantarea Uniunii Europene	56.01.02	0	0	0	0	0	0	0	0	94
Cheltuieli neeligibile	56.01.03	0	0	0	0	0	0	0	0	208

Denumirea indicatorilor	Cod indicator	Credite de angajament		Credite bugetare		Angajamente bugetare	Angajamente legale	Plati efectuate	Angajamente legale de platit	Cheltuieli efective
		Anuale aprobate la finele perioadei de raportare	Trimestriale cumulate	Anuale aprobate la finele perioadei de raportare	Trimestriale cumulate					
TITLUL X Proiecte cu finantare din fonduri externe nerambursabile aferente cadrului financiar 2014-2020	58	6.828.000	6.828.000	3.200.000	300.000	18.800	54.693	1.606	53.087	0
Programe din Fondul European de Dezvoltare Regionala (FEDR)	58.01	6.828.000	6.828.000	3.200.000	300.000	18.800	54.693	1.606	53.087	0
Finantarea nationala	58.01.01	1.024.000	1.024.000	480.000	45.000	2.820	8.204	241	7.963	0
Finantarea externa nerambursabila	58.01.02	5.804.000	5.804.000	2.720.000	255.000	15.980	46.489	1.365	45.124	0
CHELTUIELI DE CAPITAL	70	264.000	264.000	264.000	0	264.000	0	0	0	54.499
TITLUL XIII ACTIVE NEFINANCIARE	71	264.000	264.000	264.000	0	264.000	0	0	0	54.499
Active fixe	71.01	264.000	264.000	264.000	0	264.000	0	0	0	54.499
Constructii	71.01.01	264.000	264.000	264.000	0	264.000	0	0	0	0
Masini, echipamente si mijloace de transport	71.01.02	0	0	0	0	0	0	0	0	34.579
Mobilier, aparatura birotica si alte active corporale	71.01.03	0	0	0	0	0	0	0	0	6.602
Alte active fixe	71.01.30	0	0	0	0	0	0	0	0	13.318

DIRECTOR EXECUTIV,  
Claudia GROZAVU




ŞEF SERVICIUL BUCET,  
Olimpia STOICA



**CONTUL DE EXECUTIE AL INSTITUTIILOR PUBLICE - CHELTUIELI****68.02.04 - Asistența acordată persoanelor în vârstă - la data de 31.03.2020**

Denumirea indicatorilor	Cod indicator	Credite de angajament		Credite bugetare		Angajamente bugetare	Angajamente legale	Plati efectuate	Angajamente legale de platit	Cheltuieli efective
		Anuale aprobate la finele perioadei de raportare	Trimestriale cumulate	Anuale aprobate la finele perioadei de raportare	Trimestriale cumulate					
TOTAL SECTIUNILE FUNCTIONARE + DEZVOLTARE		0	0	5.882.000	1.563.000	4.638.572	4.638.572	1.323.314	3.315.258	1.428.647
SECTIUNEA DE FUNCTIONARE		0	0	5.882.000	1.563.000	4.638.572	4.638.572	1.323.314	3.315.258	1.425.961
Total cheltuieli		0	0	5.882.000	1.563.000	4.638.572	4.638.572	1.323.314	3.315.258	1.425.961
CHELTUIELI CURENTE	01	0	0	5.882.000	1.563.000	4.671.508	4.671.508	1.356.250	3.315.258	1.425.961
TITLUL I CHELTUIELI DE PERSONAL	10	0	0	4.332.000	1.097.000	4.332.000	4.332.000	1.016.742	3.315.258	1.009.703
Cheltuieli salariale în bani	10.01	0	0	4.142.000	1.072.000	4.142.000	4.142.000	995.033	3.146.967	987.485
Salarii de baza	10.01.01	0	0	3.194.000	780.000	3.194.000	3.194.000	720.437	2.473.563	732.420
Sporuri pentru condiții de muncă	10.01.05	0	0	320.000	80.000	320.000	320.000	71.432	248.568	70.461
Alte sporuri	10.01.06	0	0	15.000	4.000	15.000	15.000	1.692	13.308	1.721
Indemnizație de hrană	10.01.17	0	0	257.000	72.000	257.000	257.000	65.898	191.102	65.241
Alte drepturi salariale în bani	10.01.30	0	0	356.000	136.000	356.000	356.000	135.574	220.426	117.642
Cheltuieli salariale în natură	10.02	0	0	100.000	0	100.000	100.000	0	100.000	0
Tichete de vacanță	10.02.06	0	0	100.000	0	100.000	100.000	0	100.000	0
Contribuții	10.03	0	0	90.000	25.000	90.000	90.000	21.709	68.291	22.218
Contribuția asiguratorie pentru muncă	10.03.07	0	0	90.000	25.000	90.000	90.000	21.709	68.291	22.218
TITLUL II BUNURI SI SERVICII	20	0	0	1.550.000	466.000	339.508	339.508	339.508	0	416.258
Bunuri și servicii	20.01	0	0	839.000	293.000	219.674	219.674	219.674	0	218.004
Furnituri de birou	20.01.01	0	0	6.000	2.000	0	0	0	0	0
Materiale pentru curățenie	20.01.02	0	0	40.000	10.000	7.226	7.226	7.226	0	3.026
Încalzit, iluminat și forță motrică	20.01.03	0	0	333.000	160.000	137.219	137.219	137.219	0	137.219

Denumirea indicatorilor	Cod indicator	Credite de angajament		Credite bugetare		Angajamente bugetare	Angajamente legale	Plati efectuate	Angajamente legale de platit	Cheltuieli efective
		Anuale aprobate la finele perioadei de raportare	Trimestriale cumulate	Anuale aprobate la finele perioadei de raportare	Trimestriale cumulate					
Apa, canal si salubritate	20.01.04	0	0	193.000	50.000	27.038	27.038	27.038	0	27.038
Carburantii si lubrifianti	20.01.05	0	0	10.000	0	0	0	0	0	2.170
Posta, telecomunicatii, radio, tv, internet	20.01.08	0	0	10.000	4.000	1.784	1.784	1.784	0	1.784
Alte bunuri si servicii pentru intretinere si functionare	20.01.30	0	0	247.000	67.000	46.407	46.407	46.407	0	46.467
Reparatii curente	20.02	0	0	50.000	0	0	0	0	0	0
Hrana	20.03	0	0	500.000	125.000	111.118	111.118	111.118	0	171.703
Hrana pentru oameni	20.03.01	0	0	500.000	125.000	111.118	111.118	111.118	0	171.703
Medicamente si materiale sanitare	20.04	0	0	80.000	22.000	7.816	7.816	7.816	0	25.651
Medicamente	20.04.01	0	0	10.000	5.000	5.000	5.000	5.000	0	7.256
Materiale sanitare	20.04.02	0	0	60.000	15.000	2.509	2.509	2.509	0	16.354
Dezinfectanti	20.04.04	0	0	10.000	2.000	307	307	307	0	2.041
Bunuri de natura obiectelor de inventar	20.05	0	0	50.000	14.000	0	0	0	0	0
Uniforme si echipament	20.05.01	0	0	10.000	2.000	0	0	0	0	0
Lenjerie si accesorii de pat	20.05.03	0	0	10.000	2.000	0	0	0	0	0
Alte obiecte de inventar	20.05.30	0	0	30.000	10.000	0	0	0	0	0
Carti, publicatii si materiale documentare	20.11	0	0	1.000	0	0	0	0	0	0
Pregatire profesionala	20.13	0	0	5.000	2.000	0	0	0	0	0
Protectia muncii	20.14	0	0	25.000	10.000	900	900	900	0	900
PLATI EFECTUATE IN ANII PRECEDENTI SI RECUPERATE IN ANUL CURENT	84	0	0	0	0	-32.936	-32.936	-32.936	0	0
TITLUL XIX PATI EFECTUATE IN ANII PRECEDENTI SI RECUPERATE IN ANUL CURENT	85	0	0	0	0	-32.936	-32.936	-32.936	0	0
Plati efectuate in anii precedenti si recuperate in anul curent	85.01	0	0	0	0	-32.936	-32.936	-32.936	0	0

Denumirea indicatorilor	Cod indicator	Credite de angajament		Credite bugetare		Angajamente bugetare	Angajamente legale	Plati efectuate	Angajamente legale de platit	Cheltuieli efective
		Anuale aprobate la finele perioadei de raportare	Trimestriale cumulate	Anuale aprobate la finele perioadei de raportare	Trimestriale cumulate					
Pla?i efectuate în anii preceden?i oi recuperate în anul curent în sec?iunea de func?ionare a bugetului local	85.01.01	0	0	0	0	-32.936	-32.936	-32.936	0	0
<b>SEC TIUNEA DE DEZVOLTARE</b>		0	0	0	0	0	0	0	0	2.686
Total cheltuieli		0	0	0	0	0	0	0	0	2.686
<b>CHELTUIELI DE CAPITAL</b>	70	0	0	0	0	0	0	0	0	2.686
<b>TITLUL XIII ACTIVE NEFINANCIARE</b>	71	0	0	0	0	0	0	0	0	2.686
Active fixe	71.01	0	0	0	0	0	0	0	0	2.686
Masini, echipamente si mijloace de transport	71.01.02	0	0	0	0	0	0	0	0	2.522
Alte active fixe	71.01.30	0	0	0	0	0	0	0	0	164

DIRECTOR EXECUTIV,  
Claudia GROZAVU

PRIMAR,  
Călin BĂBĂRȚ

ȘEF SERVICIUL BUCET,  
Olimpia STOICA






**CONTUL DE EXECUTIE AL INSTITUTIILOR PUBLICE - CHELTUIELI****68.02.05.02 - Asistenta sociala in caz de invaliditate - la data de 31.03.2020**

Denumirea indicatorilor	Cod indicator	Credite de angajament		Credite bugetare		Angajamente bugetare	Angajamente legale	Plati efectuate	Angajamente legale de platit	Cheltuieli efective
		Anuale aprobate la finele perioadei de raportare	Trimestriale cumulate	Anuale aprobate la finele perioadei de raportare	Trimestriale cumulate					
TOTAL SECTIUNILE FUNCTIONARE + DEZVOLTARE		0	0	27.919.000	9.533.000	16.955.409	16.955.409	8.328.613	8.626.796	8.733.156
SECTIUNEA DE FUNCTIONARE		0	0	27.919.000	9.533.000	16.955.409	16.955.409	8.328.613	8.626.796	8.733.156
Total cheltuieli		0	0	27.919.000	9.533.000	16.955.409	16.955.409	8.328.613	8.626.796	8.733.156
CHELTUIELI CURENTE	01	0	0	27.919.000	9.533.000	16.962.324	16.962.324	8.335.528	8.626.796	8.733.156
TITLUL I CHELTUIELI DE PERSONAL	10	0	0	12.431.000	4.496.000	12.431.000	12.431.000	3.804.204	8.626.796	4.063.241
Cheltuieli salariale in bani	10.01	0	0	12.121.000	4.371.000	12.121.000	12.121.000	3.720.799	8.400.201	3.973.837
Salarii de baza	10.01.01	0	0	11.190.000	4.000.000	11.190.000	11.190.000	3.543.633	7.646.367	3.650.201
Alte sporuri	10.01.06	0	0	14.000	7.000	14.000	14.000	1.914	12.086	1.711
Indemnizatie de hrana	10.01.17	0	0	868.000	347.000	868.000	868.000	161.407	706.593	321.925
Alte drepturi salariale in bani	10.01.30	0	0	49.000	17.000	49.000	49.000	13.845	35.155	0
Contributii	10.03	0	0	310.000	125.000	310.000	310.000	83.405	226.595	89.404
Contributia asiguratorie pentru munca	10.03.07	0	0	310.000	125.000	310.000	310.000	83.405	226.595	89.404
TITLUL II BUNURI SI SERVICII	20	0	0	47.000	37.000	0	0	0	0	0
Bunuri si servicii	20.01	0	0	47.000	37.000	0	0	0	0	0
Materiale pentru curatenie	20.01.02	0	0	15.000	5.000	0	0	0	0	0
Incalziri, iluminat si forta motrica	20.01.03	0	0	10.000	10.000	0	0	0	0	0
Apa, canal si salubritate	20.01.04	0	0	4.000	4.000	0	0	0	0	0
Alte bunuri si servicii pentru intretinere si functionare	20.01.30	0	0	18.000	18.000	0	0	0	0	0
TITLUL IX ASISTENTA SOCIALA	57	0	0	15.441.000	5.000.000	4.531.324	4.531.324	4.531.324	0	4.669.915

Denumirea indicatorilor	Cod indicator	Credite de angajament		Credite bugetare		Angajamente bugetare	Angajamente legale	Plati efectuate	Angajamente legale de platit	Cheltuieli efective
		Anuale aprobate la finele perioadei de raportare	Trimestriale cumulate	Anuale aprobate la finele perioadei de raportare	Trimestriale cumulate					
Ajutoare sociale	57.02	0	0	15.441.000	5.000.000	4.531.324	4.531.324	4.531.324	0	4.669.915
Ajutoare sociale in numerar	57.02.01	0	0	15.441.000	5.000.000	4.531.324	4.531.324	4.531.324	0	4.669.915
PLATI EFECTUATE IN ANII PRECEDENTI SI RECUPERATE IN ANUL CURENT	84	0	0	0	0	-6.915	-6.915	-6.915	0	0
TITLUL XIX PATI EFECTUATE IN ANII PRECEDENTI SI RECUPERATE IN ANUL CURENT	85	0	0	0	0	-6.915	-6.915	-6.915	0	0
Plati efectuate in anii precedenti si recuperate in anul curent	85.01	0	0	0	0	-6.915	-6.915	-6.915	0	0
Plati efectuate in anii precedenti si recuperate in anul curent in sec?iunea de func?ionare a bugetului local	85.01.01	0	0	0	0	-6.915	-6.915	-6.915	0	0

DIRECTOR EXECUTIV,  
Claudia GROZAVU

PRIMAR,  
CARM BIBART




ŞEF SERVICIUL BUCET,  
Olimpia STOICA

MUNICIPIUL ARAD  
Bulevardul Revoluției nr.75, cod fiscal 3519925  
tel.0257/281850, fax 0257/253842, email:pma@primariaarad.ro

## CONTUL DE EXECUTIE AL INSTITUTIILOR PUBLICE - CHELTUIELI 68.02.11 - Crese - la data de 31.03.2020

Denumirea indicatorilor	Cod indicator	Credite de angajament		Credite bugetare		Angajamente bugetare	Angajamente legale	Plati efectuate	Angajamente legale de platit	Cheltuieli efective
		Anuale aprobate la finele perioadei de raportare	Trimestriale cumulate	Anuale aprobate la finele perioadei de raportare	Trimestriale cumulate					
TOTAL SECTIUNILE FUNCTIONARE + DEZVOLTARE		0	0	1.528.000	572.000	1.310.376	1.310.376	322.839	987.537	331.931
SECTIUNEA DE FUNCTIONARE		0	0	1.528.000	572.000	1.310.376	1.310.376	322.839	987.537	331.931
Total cheltuieli		0	0	1.528.000	572.000	1.310.376	1.310.376	322.839	987.537	331.931
CHELTUIELI CURENTE	01	0	0	1.528.000	572.000	1.310.376	1.310.376	322.839	987.537	331.931
TITLUL I CHELTUIELI DE PERSONAL	10	0	0	1.281.000	497.000	1.281.000	1.281.000	293.463	987.537	302.555
Cheltuieli salariale in bani	10.01	0	0	1.100.000	447.000	1.100.000	1.100.000	287.049	812.951	295.897
Salarii de baza	10.01.01	0	0	995.000	400.000	995.000	995.000	256.665	738.335	268.304
Alte sporuri	10.01.06	0	0	13.000	4.000	13.000	13.000	2.933	10.067	2.509
Indemnizatie de hrana	10.01.17	0	0	72.000	35.000	72.000	72.000	25.470	46.530	25.084
Alte drepturi salariale in bani	10.01.30	0	0	20.000	8.000	20.000	20.000	1.981	18.019	0
Cheltuieli salariale in natura	10.02	0	0	25.000	0	25.000	25.000	0	25.000	0
Tichete de vacanta	10.02.06	0	0	25.000	0	25.000	25.000	0	25.000	0
Contributii	10.03	0	0	156.000	50.000	156.000	156.000	6.414	149.586	6.658
Contributia asiguratorie pentru munca	10.03.07	0	0	156.000	50.000	156.000	156.000	6.414	149.586	6.658
TITLUL II BUNURI SI SERVICII	20	0	0	247.000	75.000	29.376	29.376	29.376	0	29.376
Protectia muncii	20.14	0	0	5.000	0	0	0	0	0	0
Alte cheltuieli	20.30	0	0	242.000	75.000	29.376	29.376	29.376	0	29.376
alte cheltuieli cu bunuri si servicii	20.30.30	0	0	242.000	75.000	29.376	29.376	29.376	0	29.376



DIRECTOR EXECUTIV,  
Claudia Grozavu

ȘEF SERVICIUL BUDGET,  
Olimpia STOICA

**CONTUL DE EXECUTIE AL INSTITUTIILOR PUBLICE - CHELTUIELI****68.02.15 - Prevenirea excluderii sociale - la data de 31.03.2020**

Denumirea indicatorilor	Cod indicator	Credite de angajament		Credite bugetare		Angajamente bugetare	Angajamente legale	Plati efectuate	Angajamente legale de platit	Cheltuieli efective
		Anuale aprobate la finele perioadei de raportare	Trimestriale cumulate	Anuale aprobate la finele perioadei de raportare	Trimestriale cumulate					
TOTAL SECTIUNILE FUNCTIONARE + DEZVOLTARE		0	0	3.447.000	1.171.000	1.813.113	1.813.113	736.180	1.076.933	798.566
SECTIUNEA DE FUNCTIONARE		0	0	3.447.000	1.171.000	1.813.113	1.813.113	736.180	1.076.933	780.327
Total cheltuieli		0	0	3.447.000	1.171.000	1.813.113	1.813.113	736.180	1.076.933	780.327
CHELTUIELI CURENTE	01	0	0	3.447.000	1.171.000	1.824.679	1.824.679	747.746	1.076.933	780.327
TITLUL I CHELTUIELI DE PERSONAL	10	0	0	1.400.000	400.000	1.400.000	1.400.000	323.067	1.076.933	314.542
Cheltuieli salariale in bani	10.01	0	0	1.340.000	390.000	1.340.000	1.340.000	316.106	1.023.894	307.620
Salarii de baza	10.01.01	0	0	1.220.000	350.000	1.220.000	1.220.000	289.890	930.110	286.273
Indemnizatii de delegare	10.01.13	0	0	15.000	10.000	15.000	15.000	0	15.000	0
Indemnizatie de hrana	10.01.17	0	0	95.000	25.000	95.000	95.000	21.216	73.784	21.347
Alte drepturi salariale in bani	10.01.30	0	0	10.000	5.000	10.000	10.000	5.000	5.000	0
Cheltuieli salariale in natura	10.02	0	0	32.000	0	32.000	32.000	0	32.000	0
Tichete de vacanta	10.02.06	0	0	32.000	0	32.000	32.000	0	32.000	0
Contributii	10.03	0	0	28.000	10.000	28.000	28.000	6.961	21.039	6.922
Contributia asiguratorie pentru munca	10.03.07	0	0	28.000	10.000	28.000	28.000	6.961	21.039	6.922
TITLUL II BUNURI SI SERVICII	20	0	0	1.560.000	544.000	358.234	358.234	358.234	0	399.340
Bunuri si servicii	20.01	0	0	242.000	107.000	45.288	45.288	45.288	0	75.730
Furnituri de birou	20.01.01	0	0	10.000	3.000	1.602	1.602	1.602	0	3.883
Materiale pentru curatenie	20.01.02	0	0	44.000	20.000	0	0	0	0	11.677
Incalziti, iluminati si forta motrica	20.01.03	0	0	60.000	30.000	25.978	25.978	25.978	0	25.978
Apa, canal si salubritate	20.01.04	0	0	25.000	9.000	5.342	5.342	5.342	0	5.342

Denumirea indicatorilor	Cod indicator	Credite de angajament		Credite bugetare		Angajamente bugetare	Angajamente legale	Plati efectuate	Angajamente legale de platit	Cheltuieli efective
		Anuale aprobate la finele perioadei de raportare	Trimestriale cumulate	Anuale aprobate la finele perioadei de raportare	Trimestriale cumulate					
Carburanti si lubrifianti	20.01.05	0	0	10.000	3.000	0	0	0	0	3.050
Piese de schimb	20.01.06	0	0	7.000	3.000	1.077	1.077	1.077	0	1.077
Posta, telecomunicatii, radio, tv, internet	20.01.08	0	0	5.000	3.000	936	936	936	0	936
Materiale si prestari de servicii cu caracter functional	20.01.09	0	0	31.000	18.000	0	0	0	0	12.940
Alte bunuri si servicii pentru intretinere si functionare	20.01.30	0	0	50.000	18.000	10.353	10.353	10.353	0	10.847
Reparatii curente	20.02	0	0	20.000	14.000	402	402	402	0	402
Hrana	20.03	0	0	1.100.000	350.000	264.839	264.839	264.839	0	275.503
Hrana pentru oameni	20.03.01	0	0	1.100.000	350.000	264.839	264.839	264.839	0	275.503
Bunuri de natura obiectelor de inventar	20.05	0	0	15.000	12.000	0	0	0	0	0
Alte obiecte de inventar	20.05.30	0	0	15.000	12.000	0	0	0	0	0
Deplasari, detasari, transferari	20.06	0	0	3.000	3.000	0	0	0	0	0
Deplasari interne, detasari, transferari	20.06.01	0	0	2.000	2.000	0	0	0	0	0
Deplasari in strainatate	20.06.02	0	0	1.000	1.000	0	0	0	0	0
Carti, publicatii si materiale documentare	20.11	0	0	1.000	0	0	0	0	0	0
Pregatire profesionala	20.13	0	0	2.000	2.000	0	0	0	0	0
Protectia muncii	20.14	0	0	4.000	3.000	0	0	0	0	0
Alte cheltuieli	20.30	0	0	173.000	53.000	47.705	47.705	47.705	0	47.705
Chirii	20.30.04	0	0	133.000	34.000	33.191	33.191	33.191	0	33.191
alte cheltuieli cu bunuri si servicii	20.30.30	0	0	40.000	19.000	14.514	14.514	14.514	0	14.514
TITLUL IX ASISTENTA SOCIALA	57	0	0	487.000	227.000	66.445	66.445	66.445	0	66.445
Ajutoare sociale	57.02	0	0	487.000	227.000	66.445	66.445	66.445	0	66.445
Ajutoare sociale in numerar	57.02.01	0	0	487.000	227.000	66.445	66.445	66.445	0	66.445
PLATI EFECTUATE IN ANII PRECEDENTI SI RECUPERATE IN ANUL CURENT	84	0	0	0	0	-11.566	-11.566	-11.566	0	0

Denumirea indicatorilor	Cod indicator	Credite de angajament		Credite bugetare		Angajamente bugetare	Angajamente legale	Plati efectuate	Angajamente legale de platit	Cheltuieli efective
		Anuale aprobate la finele perioadei de raportare	Trimestriale cumulate	Anuale aprobate la finele perioadei de raportare	Trimestriale cumulate					
TITLUL XIX PATI EFECTUATE IN ANII PRECEDENTI SI RECUPERATE IN ANUL CURENT	85	0	0	0	0	-11.566	-11.566	-11.566	0	0
Plati efectuate in anii precedenti si recuperate in anul curent	85.01	0	0	0	0	-11.566	-11.566	-11.566	0	0
Plati efectuate in anii precedenti? oi recuperate in anul curent in sec?iunea de func?ionare a bugetului local	85.01.01	0	0	0	0	-11.566	-11.566	-11.566	0	0
SECTIUNEA DE DEZVOLTARE		0	0	0	0	0	0	0	0	18.239
Total cheltuieli		0	0	0	0	0	0	0	0	18.239
CHELTUIELI DE CAPITAL	70	0	0	0	0	0	0	0	0	18.239
TITLUL XIII ACTIVE NEFINANCIARE	71	0	0	0	0	0	0	0	0	18.239
Active fixe	71.01	0	0	0	0	0	0	0	0	18.239
Masini, echipamente si mijloace de transport	71.01.02	0	0	0	0	0	0	0	0	15.935
Alte active fixe	71.01.30	0	0	0	0	0	0	0	0	2.304

DIRECTOR EXECUTIV,  
Claudia GROZAVU



ŞEF SERVICIUL BUGEȚ,  
Olimpia STOICA

## CONTUL DE EXECUTIE AL INSTITUTIILOR PUBLICE - CHELTUIELI 68.02.15.01 - Ajutor social - la data de 31.03.2020

Denumirea indicatorilor	Cod indicator	Credite de angajament		Credite bugetare		Angajamente bugetare	Angajamente legale	Plati efectuate	Angajamente legale de platit	Cheltuieli efective
		Anuale aprobate la finele perioadei de raportare	Trimestriale cumulate	Anuale aprobate la finele perioadei de raportare	Trimestriale cumulate					
TOTAL SECTIUNILE FUNCTIONARE + DEZVOLTARE		0	0	487.000	227.000	58.817	58.817	58.817	0	66.445
SECTIUNEA DE FUNCTIONARE		0	0	487.000	227.000	58.817	58.817	58.817	0	66.445
Total cheltuieli		0	0	487.000	227.000	58.817	58.817	58.817	0	66.445
CHELTUIELI CURENTE	01	0	0	487.000	227.000	66.445	66.445	66.445	0	66.445
TITLUL IX ASISTENTA SOCIALA	57	0	0	487.000	227.000	66.445	66.445	66.445	0	66.445
Ajutoare sociale	57.02	0	0	487.000	227.000	66.445	66.445	66.445	0	66.445
Ajutoare sociale in numerar	57.02.01	0	0	487.000	227.000	66.445	66.445	66.445	0	66.445
PLATI EFECTUATE IN ANII PRECEDENTI SI RECUPERATE IN ANUL CURENT	84	0	0	0	0	-7.628	-7.628	-7.628	0	0
TITLUL XIX PATI EFECTUATE IN ANII PRECEDENTI SI RECUPERATE IN ANUL CURENT	85	0	0	0	0	-7.628	-7.628	-7.628	0	0
Plati efectuate in anii precedenti si recuperate in anul curent	85.01	0	0	0	0	-7.628	-7.628	-7.628	0	0
Plati efectuate in anii precedenti? si recuperate in anul curent in sec?iunea de func?ionare a bugetului local	85.01.01	0	0	0	0	-7.628	-7.628	-7.628	0	0

DIRECTOR EXECUTIV,  
Claudia GROZAVU



Expert Bugetar (c) Ad-Com SOFT 2020

ȘEF SERVICIUL BUCET,  
Olimpia STOICA

**CONTUL DE EXECUTIE AL INSTITUTIILOR PUBLICE - CHELTUIELI****68.02.15.02 - Cantine de ajutor social - la data de 31.03.2020**

Denumirea indicatorilor	Cod indicator	Credite de angajament		Credite bugetare		Angajamente bugetare	Angajamente legale	Plati efectuate	Angajamente legale de platit	Cheltuieli efective
		Anuale aprobate la finele perioadei de raportare	Trimestriale cumulate	Anuale aprobate la finele perioadei de raportare	Trimestriale cumulate					
TOTAL SECTIUNILE FUNCTIONARE + DEZVOLTARE		0	944.000	2.960.000	944.000	1.754.296	1.754.296	677.363	1.076.933	732.121
SECTIUNEA DE FUNCTIONARE		0	944.000	2.960.000	944.000	1.754.296	1.754.296	677.363	1.076.933	713.882
Total cheltuieli		0	944.000	2.960.000	944.000	1.754.296	1.754.296	677.363	1.076.933	713.882
CHELTUIELI CURENTE	01	0	944.000	2.960.000	944.000	1.758.234	1.758.234	681.301	1.076.933	713.882
TITLUL I CHELTUIELI DE PERSONAL	10	0	400.000	1.400.000	400.000	1.400.000	1.400.000	323.067	1.076.933	314.542
Cheltuieli salariale in bani	10.01	0	390.000	1.340.000	1.340.000	1.340.000	1.340.000	316.106	1.023.894	307.620
Salarii de baza	10.01.01	0	350.000	1.220.000	350.000	1.220.000	1.220.000	289.890	930.110	286.273
Indemnizatii de delegare	10.01.13	0	10.000	15.000	10.000	15.000	15.000	0	15.000	0
Indemnizatie de hrana	10.01.17	0	25.000	95.000	25.000	95.000	95.000	21.216	73.784	21.347
Alte drepturi salariale in bani	10.01.30	0	5.000	10.000	5.000	10.000	10.000	5.000	5.000	0
Cheltuieli salariale in natura	10.02	0	0	32.000	0	32.000	32.000	0	32.000	0
Tichete de vacanta	10.02.06	0	0	32.000	0	32.000	32.000	0	32.000	0
Contributii	10.03	0	10.000	28.000	10.000	28.000	28.000	6.961	21.039	6.922
Contributia asiguratorie pentru munca	10.03.07	0	10.000	28.000	10.000	28.000	28.000	6.961	21.039	6.922
TITLUL II BUNURI SI SERVICII	20	0	544.000	1.560.000	544.000	358.234	358.234	358.234	0	399.340
Bunuri si servicii	20.01	0	107.000	242.000	107.000	45.288	45.288	45.288	0	75.730
Furnituri de birou	20.01.01	0	3.000	10.000	3.000	1.602	1.602	1.602	0	3.883
Materiale pentru curatenie	20.01.02	0	20.000	44.000	20.000	0	0	0	0	11.677
Incalziti, iluminati si forta motrica	20.01.03	0	30.000	60.000	30.000	25.978	25.978	25.978	0	25.978
Apa, canal si salubritate	20.01.04	0	9.000	25.000	9.000	5.342	5.342	5.342	0	5.342



Denumirea indicatorilor	Cod indicator	Credite de angajament		Credite bugetare		Angajamente bugetare	Angajamente legale	Plati efectuate	Angajamente legale de platit	Cheltuieli efective
		Anuale aprobate la finele perioadei de raportare	Trimestriale cumulate	Anuale aprobate la finele perioadei de raportare	Trimestriale cumulate					
Carburanti si lubrifianti	20.01.05	0	0	10.000	3.000	0	0	0	0	3.050
Piese de schimb	20.01.06	0	0	7.000	3.000	1.077	1.077	1.077	0	1.077
Posta, telecomunicatii, radio, tv, internet	20.01.08	0	0	5.000	3.000	936	936	936	0	936
Materiale si prestari de servicii cu caracter functional	20.01.09	0	0	31.000	18.000	0	0	0	0	12.940
Alte bunuri si servicii pentru intretinere si functionare	20.01.30	0	0	50.000	18.000	10.353	10.353	10.353	0	10.847
Reparatii curente	20.02	0	0	20.000	14.000	402	402	402	0	402
Hrana	20.03	0	0	1.100.000	350.000	264.839	264.839	264.839	0	275.503
Hrana pentru oameni	20.03.01	0	0	1.100.000	350.000	264.839	264.839	264.839	0	275.503
Bunuri de natura obiectelor de inventar	20.05	0	0	15.000	12.000	0	0	0	0	0
Alte obiecte de inventar	20.05.30	0	0	15.000	12.000	0	0	0	0	0
Deplasari, detasari, transferari	20.06	0	0	3.000	3.000	0	0	0	0	0
Deplasari interne, detasari, transferari	20.06.01	0	0	2.000	2.000	0	0	0	0	0
Deplasari in strainatate	20.06.02	0	0	1.000	1.000	0	0	0	0	0
Carti, publicatii si materiale documentare	20.11	0	0	1.000	0	0	0	0	0	0
Pregatire profesionala	20.13	0	0	2.000	2.000	0	0	0	0	0
Protectia muncii	20.14	0	0	4.000	3.000	0	0	0	0	0
Alte cheltuieli	20.30	0	0	173.000	53.000	47.705	47.705	47.705	0	47.705
Chirii	20.30.04	0	0	133.000	34.000	33.191	33.191	33.191	0	33.191
alte cheltuieli cu bunuri si servicii	20.30.30	0	0	40.000	19.000	14.514	14.514	14.514	0	14.514
PLATI EFECTUATE IN ANII PRECEDENTI SI RECUPERATE IN ANUL CURENT	84	0	0	0	0	-3.938	-3.938	-3.938	0	0
TITLUL XIX PATA EFECTUATE IN ANII PRECEDENTI SI RECUPERATE IN ANUL CURENT	85	0	0	0	0	-3.938	-3.938	-3.938	0	0
Plati efectuate in anii precedenti si recuperate in anul curent	85.01	0	0	0	0	-3.938	-3.938	-3.938	0	0

Denumirea indicatorilor	Cod indicator	Credite de angajament		Credite bugetare		Angajamente legale	Plati efectuate	Angajamente legale de platit	Cheltuieli efective
		Anuale aprobate la finele perioadei de raportare	Trimestriale cumulate	Anuale aprobate la finele perioadei de raportare	Trimestriale cumulate				
Plati efectuate în anii precedenți și recuperate în anul curent în secțiunea de funcționare a bugetului local	85.01.01	0	0	0	0	-3.938	-3.938	0	0
SECȚIUNEA DE DEZVOLTARE		0	0	0	0	0	0	0	18.239
Total cheltuieli		0	0	0	0	0	0	0	18.239
CHELTUIELI DE CAPITAL	70	0	0	0	0	0	0	0	18.239
TITLUL XIII ACTIVE NEFINANCIARE	71	0	0	0	0	0	0	0	18.239
Active fixe	71.01	0	0	0	0	0	0	0	18.239
Masini, echipamente și mijloace de transport	71.01.02	0	0	0	0	0	0	0	15.935
Alte active fixe	71.01.30	0	0	0	0	0	0	0	2.304

PRIMAR,  
Călin BIBART



DIRECTOR EXECUTIV,  
Claudia GROZAVU

ȘEF SERVICIUL BUGEȚ,  
Olimpia STOICA

## CONTUL DE EXECUTIE AL INSTITUTIILOR PUBLICE - CHELTUIELI

### 68.02.50.50 - Alte cheltuieli in domeniul asistentei sociale - la data de 31.03.2020

Denumirea indicatorilor	Cod indicator	Credite de angajament		Credite bugetare		Angajamente bugetare	Angajamente legale	Plati efectuate	Angajamente legale de plati	Cheltuieli efective
		Anuale aprobate la finele perioadei de raportare	Trimestriale cumulate	Anuale aprobate la finele perioadei de raportare	Trimestriale cumulate					
TOTAL SECTIUNILE FUNCTIONARE + DEZVOLTARE		7.092.000	7.092.000	16.414.000	4.429.000	11.097.158	10.869.051	2.969.395	7.899.656	3.072.077
SECTIUNEA DE FUNCTIONARE		0	0	12.950.000	4.129.000	10.814.358	10.814.358	2.967.789	7.846.569	3.038.178
Total cheltuieli		0	0	12.950.000	4.129.000	10.814.358	10.814.358	2.967.789	7.846.569	3.038.178
CHELTUIELI CURENTE	01	0	0	12.950.000	4.129.000	10.836.868	10.836.868	2.990.299	7.846.569	3.038.178
TITLUL I CHELTUIELI DE PERSONAL	10	0	0	10.500.000	3.302.000	10.500.000	10.500.000	2.653.431	7.846.569	2.641.250
Cheltuieli salariale in bani	10.01	0	0	10.044.000	3.237.000	10.044.000	10.044.000	2.608.778	7.435.222	2.583.129
Salarii de baza	10.01.01	0	0	9.402.000	3.000.000	9.402.000	9.402.000	2.447.714	6.954.286	2.437.913
Alte sporuri	10.01.06	0	0	44.000	12.000	44.000	44.000	9.901	34.099	9.952
Indemnizatii de delegare	10.01.13	0	0	5.000	5.000	5.000	5.000	0	5.000	0
Indemnizatii de hrana	10.01.17	0	0	515.000	190.000	515.000	515.000	135.892	379.108	135.264
Alte drepturi salariale in bani	10.01.30	0	0	78.000	30.000	78.000	78.000	15.271	62.729	0
Cheltuieli salariale in natura	10.02	0	0	225.000	0	225.000	225.000	0	225.000	0
Tichete de vacanta	10.02.06	0	0	225.000	0	225.000	225.000	0	225.000	0
Contributii	10.03	0	0	231.000	65.000	231.000	231.000	44.653	186.347	58.121
Contributia asiguratorie pentru munca	10.03.07	0	0	231.000	65.000	231.000	231.000	44.653	186.347	58.121
TITLUL II BUNURI SI SERVICII	20	0	0	2.350.000	802.000	322.388	322.388	322.388	0	382.448
Bunuri si servicii	20.01	0	0	991.000	313.000	195.433	195.433	195.433	0	213.219
Furnituri de birou	20.01.01	0	0	65.000	20.000	0	0	0	0	15.148
Materiale pentru curatenie	20.01.02	0	0	25.000	10.000	9.874	9.874	9.874	0	9.606
Incalzit, iluminat si forta motrica	20.01.03	0	0	285.000	100.000	74.109	74.109	74.109	0	71.819

Denumirea indicatorilor	Cod indicator	Credite de angajament		Credite bugetare		Angajamente bugetare	Angajamente legale	Plati efectuate	Angajamente legale de plati	Cheltuieli efective
		Anuale aprobate la finele perioadei de raportare	Trimestriale cumulate	Anuale aprobate la finele perioadei de raportare	Trimestriale cumulate					
Apa, canal si salubritate	20.01.04	0	0	85.000	25.000	20.927	20.927	20.927	0	17.620
Carburanti si lubrifianti	20.01.05	0	0	10.000	5.000	26	26	26	0	4.999
Piese de schimb	20.01.06	0	0	6.000	3.000	1.076	1.076	1.076	0	1.145
Posta, telecomunicatii, radio, tv, internet	20.01.08	0	0	65.000	20.000	12.393	12.393	12.393	0	12.393
Alte bunuri si servicii pentru intretinere si functionare	20.01.30	0	0	450.000	130.000	77.028	77.028	77.028	0	80.489
Reparatii curente	20.02	0	0	300.000	0	0	0	0	0	0
Hrana	20.03	0	0	0	0	0	0	0	0	2.671
Hrana pentru oameni	20.03.01	0	0	0	0	0	0	0	0	2.671
Medicamente si materiale sanitare	20.04	0	0	0	0	0	0	0	0	180
Dezinfectanti	20.04.04	0	0	0	0	0	0	0	0	180
Bunuri de natura obiectelor de inventar	20.05	0	0	50.000	10.000	200	200	200	0	0
Alte obiecte de inventar	20.05.30	0	0	50.000	10.000	200	200	200	0	0
Deplasari, detasari, transferari	20.06	0	0	45.000	15.000	0	0	0	0	0
Deplasari interne, detasari, transferari	20.06.01	0	0	40.000	10.000	0	0	0	0	0
Deplasari in strainatate	20.06.02	0	0	5.000	5.000	0	0	0	0	0
Carti, publicatii si materiale documentare	20.11	0	0	2.000	0	0	0	0	0	0
Pregatire profesionala	20.13	0	0	30.000	10.000	0	0	0	0	0
Protectia muncii	20.14	0	0	310.000	302.000	0	0	0	0	0
Alte cheltuieli	20.30	0	0	622.000	152.000	126.755	126.755	126.755	0	166.378
Chirii	20.30.04	0	0	2.000	2.000	391	391	391	0	391
alte cheltuieli cu bunuri si servicii	20.30.30	0	0	620.000	150.000	126.364	126.364	126.364	0	165.987
TITLUL IX ASISTENTA SOCIALA	57	0	0	50.000	10.000	1.400	1.400	1.400	0	1.400
Ajutoare sociale	57.02	0	0	50.000	10.000	1.400	1.400	1.400	0	1.400
Ajutoare sociale in numerar	57.02.01	0	0	50.000	10.000	1.400	1.400	1.400	0	1.400
TITLUL XI ALTE CHELTUIELI	59	0	0	50.000	15.000	13.080	13.080	13.080	0	13.080
Sume aferente persoanelor cu handicap neincadrate	59.40	0	0	50.000	15.000	13.080	13.080	13.080	0	13.080

Denumirea indicatorilor	Cod indicator	Credite de angajament		Credite bugetare		Angajamente bugetare	Angajamente legale	Plati efectuate	Angajamente legale de platit	Cheltuieli efective
		Anuale aprobate la finele perioadei de raportare	Trimestriale cumulate	Anuale aprobate la finele perioadei de raportare	Trimestriale cumulate					
PLATI EFECTUATE IN ANII PRECEDENTI SI RECUPERATE IN ANUL CURENT	84	0	0	0	0	-22.510	-22.510	-22.510	0	0
TITLUL XIX PATI EFECTUATE IN ANII PRECEDENTI SI RECUPERATE IN ANUL CURENT	85	0	0	0	0	-22.510	-22.510	-22.510	0	0
Plati efectuate in anii precedenti si recuperate in anul curent	85.01	0	0	0	0	-22.510	-22.510	-22.510	0	0
Plati efectuate in anii precedenti si recuperate in anul curent in sec?iunea de func?ionare a bugetului local	85.01.01	0	0	0	0	-22.510	-22.510	-22.510	0	0
SECTIUNEA DE DEZVOLTARE		7.092.000	7.092.000	3.464.000	300.000	282.800	54.693	1.606	53.087	33.899
Total cheltuieli		7.092.000	7.092.000	3.464.000	300.000	282.800	54.693	1.606	53.087	33.899
CHELTUIELI CURENTE	01	6.828.000	6.828.000	3.200.000	300.000	18.800	54.693	1.606	53.087	325
Titul VIII PROIECTE CU FINANTARE DIN FONDURI EXTERNE NERAMBURSABILE (FEN) POSTADERARE	56	0	0	0	0	0	0	0	0	325
Programe din Fondul European de Dezvoltare Regionala (FEDR )	56.01	0	0	0	0	0	0	0	0	325
Finantarea nationala	56.01.01	0	0	0	0	0	0	0	0	23
Finantarea Uniunii Europene	56.01.02	0	0	0	0	0	0	0	0	94
Cheltuieli neeligibile	56.01.03	0	0	0	0	0	0	0	0	208
TITLUL X Proiecte cu finantare din fonduri externe nerambursabile aferente cadrului financiar 2014-2020	58	6.828.000	6.828.000	3.200.000	300.000	18.800	54.693	1.606	53.087	0
Programe din Fondul European de Dezvoltare Regionala (FEDR)	58.01	6.828.000	6.828.000	3.200.000	300.000	18.800	54.693	1.606	53.087	0
Finantarea nationala	58.01.01	1.024.000	1.024.000	480.000	45.000	2.820	8.204	241	7.963	0
Finantarea externa nerambursabila	58.01.02	5.804.000	5.804.000	2.720.000	255.000	15.980	46.489	1.365	45.124	0
CHELTUIELI DE CAPITAL	70	264.000	264.000	264.000	0	264.000	0	0	0	33.574

Denumirea indicatorilor	Cod indicator	Credite de angajament		Credite bugetare		Angajamente bugetare	Angajamente legale	Plati efectuate	Angajamente legale de platit	Cheltuieli efective
		Anuale aprobate la finele perioadei de raportare	Trimestriale cumulate	Anuale aprobate la finele perioadei de raportare	Trimestriale cumulate					
TITLUL XIII ACTIVE NEFINANCIARE	71	264.000	264.000	264.000	0	264.000	0	0	0	33.574
Active fixe	71.01	264.000	264.000	264.000	0	264.000	0	0	0	33.574
Construcții	71.01.01	264.000	264.000	264.000	0	264.000	0	0	0	0
Masini, echipamente si mijloace de transport	71.01.02	0	0	0	0	0	0	0	0	16.122
Mobilier, aparatura birotica si alte active corporale	71.01.03	0	0	0	0	0	0	0	0	6.602
Alte active fixe	71.01.30	0	0	0	0	0	0	0	0	10.850

DIRECTOR EXECUTIV,  
Căldia GROZAVU

PRIMAR,  
Călin BIBART



ȘEF SERVICIUL BUGEȚ,  
Olimpia STOICA

## CONTUL DE EXECUTIE AL INSTITUTIILOR PUBLICE - CHELTUIELI 70.02 - Locuinte, servicii si dezvoltare publica - la data de 31.03.2020

Denumirea indicatorilor	Cod indicator	Credite de angajament		Credite bugetare		Angajamente bugetare	Angajamente legale	Plati efectuate	Angajamente legale de platit	Cheltuieli efective
		Anuale aprobate la finele perioadei de raportare	Trimestriale cumulate	Anuale aprobate la finele perioadei de raportare	Trimestriale cumulate					
TOTAL SECTIUNILE FUNCTIONARE + DEZVOLTARE		31.670.000	31.670.000	47.004.000	10.340.000	31.814.582	199.479.510	3.658.992	195.820.518	2.336.800
SECTIUNEA DE FUNCTIONARE		0	0	26.516.000	5.251.000	18.952.335	18.917.335	2.143.530	16.773.805	1.885.238
Total cheltuieli		0	0	26.516.000	5.251.000	18.952.335	18.917.335	2.143.530	16.773.805	1.885.238
CHELTUIELI CURENTE	01	0	0	16.086.000	5.251.000	8.535.317	8.500.317	2.156.512	6.343.805	1.885.238
TITLUL II BUNURI SI SERVICII	20	0	0	16.086.000	5.251.000	8.535.317	8.500.317	2.156.512	6.343.805	1.885.238
Bunuri si servicii	20.01	0	0	14.039.000	4.240.000	8.193.083	8.193.083	1.944.797	6.248.286	1.820.828
Incalzit, iluminat si forta motrica	20.01.03	0	0	7.260.000	2.270.000	3.964.691	3.964.691	1.331.656	2.633.035	1.313.028
Apa, canal si salubritate	20.01.04	0	0	280.000	75.000	280.000	280.000	10.320	269.680	9.993
Piese de schimb	20.01.06	0	0	148.000	55.000	0	0	0	0	0
Alte bunuri si servicii pentru intretinere si functionare	20.01.30	0	0	6.351.000	1.840.000	3.948.392	3.948.392	602.821	3.345.571	497.807
Reparatii curente	20.02	0	0	1.695.000	780.000	135.613	100.613	35.558	65.055	35.558
Deplasari, delasari, transferari	20.06	0	0	10.000	10.000	0	0	0	0	0
Deplasari interne, delasari, transferari	20.06.01	0	0	10.000	10.000	0	0	0	0	0
Pregatire profesionala	20.13	0	0	5.000	4.000	0	0	0	0	0
Alte cheltuieli	20.30	0	0	337.000	217.000	206.621	206.621	176.157	30.464	28.852
Prime de asigurare non-viata	20.30.03	0	0	180.000	150.000	147.197	147.197	147.197	0	0
alte cheltuieli cu bunuri si servicii	20.30.30	0	0	157.000	67.000	59.424	59.424	28.960	30.464	28.852
OPERATIUNI FINANCIARE	79	0	0	10.430.000	0	10.430.000	10.430.000	0	10.430.000	0
TITLUL XVI RAMBURSARI DE CREDITE	81	0	0	10.430.000	0	10.430.000	10.430.000	0	10.430.000	0

Denumirea indicatorilor	Cod indicator	Credite de angajament		Credite bugetare		Angajamente bugetare	Angajamente legale	Plati efectuate	Angajamente legale de plati	Cheltuieli efective
		Anuale aprobate la finele perioadei de raportare	Trimestriale cumulate	Anuale aprobate la finele perioadei de raportare	Trimestriale cumulate					
Rambursari de credite externe	81.01	0	0	10.430.000	0	10.430.000	10.430.000	0	10.430.000	0
Rambursari de credite externe contractate de ordonatorii de credite	81.01.01	0	0	10.430.000	0	10.430.000	10.430.000	0	10.430.000	0
PLATI EFECTUATE IN ANII PRECEDENTI SI RECUPERATE IN ANUL CURENT	84	0	0	0	0	-12.982	-12.982	-12.982	0	0
TITLUL XIX PATI EFECTUATE IN ANII PRECEDENTI SI RECUPERATE IN ANUL CURENT	85	0	0	0	0	-12.982	-12.982	-12.982	0	0
Plati efectuate in anii precedenti si recuperate in anul curent	85.01	0	0	0	0	-12.982	-12.982	-12.982	0	0
Plati efectuate in anii precedenti? oi recuperate in anul curent in sec?iunea de func?ionare a bugetului local	85.01.01	0	0	0	0	-12.982	-12.982	-12.982	0	0
SECTIUNEA DE DEZVOLTARE		31.670.000	31.670.000	20.488.000	5.089.000	12.862.247	180.562.175	1.515.462	179.046.713	451.562
Total cheltuieli		31.670.000	31.670.000	20.488.000	5.089.000	12.862.247	180.562.175	1.515.462	179.046.713	451.562
CHELTUIELI DE CAPITAL	70	31.670.000	31.670.000	20.488.000	5.089.000	12.862.247	180.562.175	1.515.462	179.046.713	451.562
TITLUL XIII ACTIVE NEFINANCIARE	71	31.670.000	31.670.000	20.488.000	5.089.000	12.862.247	180.562.175	1.515.462	179.046.713	451.562
Active fixe	71.01	31.670.000	31.670.000	20.488.000	5.089.000	12.862.247	180.562.175	1.515.462	179.046.713	451.562
Construc?ii	71.01.01	31.670.000	31.670.000	20.488.000	5.089.000	12.862.247	180.562.175	1.515.462	179.046.713	451.562
Masini, echipamente si mijloace de transport	71.01.02	0	0	0	0	0	0	0	0	9.922

DIRECTOR EXECUTIV,  
Claudia GROZAVU



ŞEF SERVICIUL BUGEȚ,  
Olimpia STOICA

.....  
*[Signature]*




## CONTUL DE EXECUTIE AL INSTITUTIILOR PUBLICE - CHELTUIELI 70.02 - Locuinte, servicii si dezvoltare publica - la data de 31.03.2020

Denumirea indicatorilor	Cod indicator	Credite de angajament		Credite bugetare		Angajamente bugetare	Angajamente legale	Plati efectuate	Angajamente legale de plati	Cheltuieli efective
		Anuale aprobate la finele perioadei de raportare	Trimestriale cumulate	Anuale aprobate la finele perioadei de raportare	Trimestriale cumulate					
TOTAL SECTIUNILE FUNCTIONARE + DEZVOLTARE		31.670.000	31.670.000	47.004.000	10.340.000	31.814.582	199.479.510	3.658.992	195.820.518	2.336.800
SECTIUNEA DE FUNCTIONARE		0	0	26.516.000	5.251.000	18.952.335	18.917.335	2.143.530	16.773.805	1.885.238
Total cheltuieli		0	0	26.516.000	5.251.000	18.952.335	18.917.335	2.143.530	16.773.805	1.885.238
CHELTUIELI CURENTE	01	0	0	16.086.000	5.251.000	8.535.317	8.500.317	2.156.512	6.343.805	1.885.238
TITLUL II BUNURI SI SERVICII	20	0	0	16.086.000	5.251.000	8.535.317	8.500.317	2.156.512	6.343.805	1.885.238
Bunuri si servicii	20.01	0	0	14.039.000	4.240.000	8.193.083	8.193.083	1.944.797	6.248.286	1.820.828
Incalzit, iluminat si forta motrica	20.01.03	0	0	7.260.000	2.270.000	3.964.691	3.964.691	1.331.656	2.633.035	1.313.028
Apa, canal si salubritate	20.01.04	0	0	280.000	75.000	280.000	280.000	10.320	269.680	9.993
Piese de schimb	20.01.06	0	0	148.000	55.000	0	0	0	0	0
Alte bunuri si servicii pentru intretinere si functionare	20.01.30	0	0	6.351.000	1.840.000	3.948.392	3.948.392	602.821	3.345.571	497.807
Reparatii curente	20.02	0	0	1.695.000	780.000	135.613	100.613	35.558	65.055	35.558
Deplasari, delasari, transferari	20.06	0	0	10.000	10.000	0	0	0	0	0
Deplasari interne, delasari, transferari	20.06.01	0	0	10.000	10.000	0	0	0	0	0
Pregatire profesionala	20.13	0	0	5.000	4.000	0	0	0	0	0
Alte cheltuieli	20.30	0	0	337.000	217.000	206.621	206.621	176.157	30.464	28.852
Prime de asigurare non-viata	20.30.03	0	0	180.000	150.000	147.197	147.197	147.197	0	0
alte cheltuieli cu bunuri si servicii	20.30.30	0	0	157.000	67.000	59.424	59.424	28.960	30.464	28.852
OPERATIUNI FINANCIARE	79	0	0	10.430.000	0	10.430.000	10.430.000	0	10.430.000	0
TITLUL XVI RAMBURSARI DE CREDITE	81	0	0	10.430.000	0	10.430.000	10.430.000	0	10.430.000	0

Denumirea indicatorilor	Cod indicator	Credite de angajament		Credite bugetare		Angajamente bugetare	Angajamente legale	Plati efectuate	Angajamente legale de platit	Cheltuieli efective
		Anuale aprobate la finele perioadei de raportare	Trimestriale cumulate	Anuale aprobate la finele perioadei de raportare	Trimestriale cumulate					
Rambursari de credite externe	81.01	0	0	10.430.000	0	10.430.000	10.430.000	0	10.430.000	0
Rambursari de credite externe contractate de ordonatorii de credite	81.01.01	0	0	10.430.000	0	10.430.000	10.430.000	0	10.430.000	0
PLATI EFECTUATE IN ANII PRECEDENTI SI RECUPERATE IN ANUL CURENT	84	0	0	0	0	-12.982	-12.982	-12.982	0	0
TITLUL XIX PATI EFECTUATE IN ANII PRECEDENTI SI RECUPERATE IN ANUL CURENT	85	0	0	0	0	-12.982	-12.982	-12.982	0	0
Plati efectuate in anii precedenti si recuperate in anul curent	85.01	0	0	0	0	-12.982	-12.982	-12.982	0	0
Plati efectuate în anii precedenti?i oi recuperate în anul curent în sec?iunea de func?ionare a bugetului local	85.01.01	0	0	0	0	-12.982	-12.982	-12.982	0	0
SEC?IUNEA DE DEZVOLTARE		31.670.000	31.670.000	20.488.000	5.089.000	12.862.247	180.562.175	1.515.462	179.046.713	451.562
Total cheltuieli		31.670.000	31.670.000	20.488.000	5.089.000	12.862.247	180.562.175	1.515.462	179.046.713	451.562
CHELTUIELI DE CAPITAL	70	31.670.000	31.670.000	20.488.000	5.089.000	12.862.247	180.562.175	1.515.462	179.046.713	451.562
TITLUL XIII ACTIVE NEFINANCIARE	71	31.670.000	31.670.000	20.488.000	5.089.000	12.862.247	180.562.175	1.515.462	179.046.713	451.562
Active fixe	71.01	31.670.000	31.670.000	20.488.000	5.089.000	12.862.247	180.562.175	1.515.462	179.046.713	451.562
Constructii	71.01.01	31.670.000	31.670.000	20.488.000	5.089.000	12.862.247	180.562.175	1.515.462	179.046.713	441.640
Masini, echipamente si mijloace de transport	71.01.02	0	0	0	0	0	0	0	0	9.922

DIRECTOR EXECUTIV,  
Claudia GROZAVU



ŞEF SERVICIUL BUGEȚ,  
Olimpia STOICA


.....

## CONTUL DE EXECUTIE AL INSTITUTIILOR PUBLICE - CHELTUIELI 70.02.03 - Locuinte - la data de 31.03.2020

Denumirea indicatorilor	Cod indicator	Credite de angajament		Credite bugetare		Angajamente bugetare	Angajamente legale	Plati efectuate	Angajamente legale de platit	Cheltuieli efective
		Anuale aprobate la finele perioadei de raportare	Trimestriale cumulate	Anuale aprobate la finele perioadei de raportare	Trimestriale cumulate					
TOTAL SECTIUNILE FUNCTIONARE + DEZVOLTARE		1.767.000	1.767.000	3.889.000	2.364.000	2.043.830	1.486.352	916.014	570.338	322.577
SECTIUNEA DE FUNCTIONARE		0	0	2.112.000	1.099.000	444.437	444.437	269.267	175.170	115.988
Total cheltuieli		0	0	2.112.000	1.099.000	444.437	444.437	269.267	175.170	115.988
CHELTUIELI CURENTE	01	0	0	2.112.000	1.099.000	457.419	457.419	282.249	175.170	115.988
TITLUL II BUNURI SI SERVICII	20	0	0	2.112.000	1.099.000	457.419	457.419	282.249	175.170	115.988
Bunuri si servicii	20.01	0	0	360.000	173.000	161.623	161.623	71.048	90.575	52.093
Incalziti, iluminat si forta motrica	20.01.03	0	0	100.000	70.000	78.317	78.317	54.278	24.039	35.650
Apa, canal si salubritate	20.01.04	0	0	30.000	15.000	30.000	30.000	3.962	26.038	3.635
Alte bunuri si servicii pentru intretinere si functionare	20.01.30	0	0	230.000	88.000	53.306	53.306	12.808	40.498	12.808
Reparatii curente	20.02	0	0	1.440.000	720.000	99.175	99.175	35.558	63.617	35.558
Alte cheltuieli	20.30	0	0	312.000	206.000	196.621	196.621	175.643	20.978	28.337
Prime de asigurare non-viata	20.30.03	0	0	180.000	150.000	147.197	147.197	147.197	0	0
alte cheltuieli cu bunuri si servicii	20.30.30	0	0	132.000	56.000	49.424	49.424	28.446	20.978	28.337
PLATI EFECTUATE IN ANII PRECEDENTI SI RECUPERATE IN ANUL CURENT	84	0	0	0	0	-12.982	-12.982	-12.982	0	0
TITLUL XIX PATI EFECTUATE IN ANII PRECEDENTI SI RECUPERATE IN ANUL CURENT	85	0	0	0	0	-12.982	-12.982	-12.982	0	0
Plati efectuate in anii precedenti si recuperate in anul curent	85.01	0	0	0	0	-12.982	-12.982	-12.982	0	0

Denumirea indicatorilor	Cod indicator	Credite de angajament		Credite bugetare		Angajamente bugetare	Angajamente legale	Plati efectuate	Angajamente legale de platit	Cheltuieli efective
		Anuale aprobate la finele perioadei de raportare	Trimestriale cumulate	Anuale aprobate la finele perioadei de raportare	Trimestriale cumulate					
Plati efectuate în anii precedenți și recuperate în anul curent în secțiunea de funcționare a bugetului local	85.01.01	0	0	0	0	-12.982	-12.982	-12.982	0	0
SECȚIUNEA DE DEZVOLTARE		1.767.000	1.767.000	1.777.000	1.265.000	1.599.393	1.041.915	646.747	395.168	206.589
Total cheltuieli		1.767.000	1.767.000	1.777.000	1.265.000	1.599.393	1.041.915	646.747	395.168	206.589
CHELTUIELI DE CAPITAL	70	1.767.000	1.767.000	1.777.000	1.265.000	1.599.393	1.041.915	646.747	395.168	206.589
TITLUL XIII ACTIVE NEFINANCIARE	71	1.767.000	1.767.000	1.777.000	1.265.000	1.599.393	1.041.915	646.747	395.168	206.589
Active fixe	71.01	1.767.000	1.767.000	1.777.000	1.265.000	1.599.393	1.041.915	646.747	395.168	206.589
Construcții	71.01.01	1.767.000	1.767.000	1.777.000	1.265.000	1.599.393	1.041.915	646.747	395.168	206.589
Masini, echipamente și mijloace de transport	71.01.02	0	0	0	0	0	0	0	0	9.728

PRIMAR,  
Călin BIBART



DIRECTOR EXECUTIV,  
Claudia GROZAVU

ȘEF SERVICIUL BUGET,  
Olimpia STOICA

**CONTUL DE EXECUTIE AL INSTITUTIILOR PUBLICE - CHELTUIELI****70.02.03.01 - Dezvoltarea sistemului de locuinte - la data de 31.03.2020**

Denumirea indicatorilor	Cod indicator	Credite de angajament		Credite bugetare		Angajamente bugetare	Angajamente legale	Plati efectuate	Angajamente legale de platit	Cheltuieli efective
		Anuale aprobate la finele perioadei de raportare	Trimestriale cumulate	Anuale aprobate la finele perioadei de raportare	Trimestriale cumulate					
TOTAL SECTIUNILE FUNCTIONARE + DEZVOLTARE		1.767.000	1.767.000	3.889.000	2.364.000	2.043.830	1.486.352	916.014	570.338	322.577
SECTIUNEA DE FUNCTIONARE		0	0	2.112.000	1.099.000	444.437	444.437	269.267	175.170	115.988
Total cheltuieli		0	0	2.112.000	1.099.000	444.437	444.437	269.267	175.170	115.988
CHELTUIELI CURENTE	01	0	0	2.112.000	1.099.000	457.419	457.419	282.249	175.170	115.988
TITLUL II BUNURI SI SERVICII	20	0	0	2.112.000	1.099.000	457.419	457.419	282.249	175.170	115.988
Bunuri si servicii	20.01	0	0	360.000	173.000	161.623	161.623	71.048	90.575	52.093
Incalziti, iluminat si forta motrica	20.01.03	0	0	100.000	70.000	78.317	78.317	54.278	24.039	35.650
Apa, canal si salubritate	20.01.04	0	0	30.000	15.000	30.000	30.000	3.962	26.038	3.635
Alte bunuri si servicii pentru intretinere si functionare	20.01.30	0	0	230.000	88.000	53.306	53.306	12.808	40.498	12.808
Reparatii curente	20.02	0	0	1.440.000	720.000	99.175	99.175	35.558	63.617	35.558
Alte cheltuieli	20.30	0	0	312.000	206.000	196.621	196.621	175.643	20.978	28.337
Prime de asigurare non-viata	20.30.03	0	0	180.000	150.000	147.197	147.197	147.197	0	0
alte cheltuieli cu bunuri si servicii	20.30.30	0	0	132.000	56.000	49.424	49.424	28.446	20.978	28.337
PLATI EFECTUATE IN ANII PRECEDENTI SI RECUPERATE IN ANUL CURENT	84	0	0	0	0	-12.982	-12.982	-12.982	0	0
TITLUL XIX PATI EFECTUATE IN ANII PRECEDENTI SI RECUPERATE IN ANUL CURENT	85	0	0	0	0	-12.982	-12.982	-12.982	0	0
Plati efectuate in anii precedenti si recuperate in anul curent	85.01	0	0	0	0	-12.982	-12.982	-12.982	0	0

Denumirea indicatorilor	Cod indicator	Credite de angajament		Credite bugetare		Angajamente bugetare	Angajamente legale	Plati efectuate	Angajamente legale de platit	Cheltuieli efective
		Anuale aprobate la finele perioadei de raportare	Trimestriale cumulate	Anuale aprobate la finele perioadei de raportare	Trimestriale cumulate					
Plati efectuate în anii precedenți și recuperate în anul curent în secțiunea de funcționare a bugetului local	85.01.01	0	0	0	0	-12.982	-12.982	-12.982	0	0
SECȚIUNEA DE DEZVOLTARE		1.767.000	1.767.000	1.777.000	1.265.000	1.599.393	1.041.915	646.747	395.168	206.589
Total cheltuieli		1.767.000	1.767.000	1.777.000	1.265.000	1.599.393	1.041.915	646.747	395.168	206.589
CHELTUIELI DE CAPITAL	70	1.767.000	1.767.000	1.777.000	1.265.000	1.599.393	1.041.915	646.747	395.168	206.589
TITLUL XIII ACTIVE NEFINANCIARE	71	1.767.000	1.767.000	1.777.000	1.265.000	1.599.393	1.041.915	646.747	395.168	206.589
Active fixe	71.01	1.767.000	1.767.000	1.777.000	1.265.000	1.599.393	1.041.915	646.747	395.168	206.589
Construcții	71.01.01	1.767.000	1.767.000	1.777.000	1.265.000	1.599.393	1.041.915	646.747	395.168	196.861
Masini, echipamente și mijloace de transport	71.01.02	0	0	0	0	0	0	0	0	9.728

PRIMAR,  
Călin BIBARȚ



DIRECTOR EXECUTIV,  
Claudia GROZAVU

.....  
*[Signature]*

ȘEF SERVICIUL BUGEȚ,  
Olimpia STOICA

.....  
*[Signature]*

**CONTUL DE EXECUTIE AL INSTITUTIILOR PUBLICE - CHELTUIELI****70.02.03.01 - Dezvoltarea sistemului de locuinte - la data de 31.03.2020**

Denumirea indicatorilor	Cod indicator	Credite de angajament		Credite bugetare		Angajamente bugetare	Angajamente legale	Plati efectuate	Angajamente legale de platit	Cheltuieli efective
		Anuale aprobate la finele perioadei de raportare	Trimestriale cumulate	Anuale aprobate la finele perioadei de raportare	Trimestriale cumulate					
TOTAL SECTIUNILE FUNCTIONARE + DEZVOLTARE		1.767.000	1.767.000	3.889.000	2.364.000	2.043.830	1.486.352	916.014	570.338	322.577
SECTIUNEA DE FUNCTIONARE		0	0	2.112.000	1.099.000	444.437	444.437	269.267	175.170	115.988
Total cheltuieli		0	0	2.112.000	1.099.000	444.437	444.437	269.267	175.170	115.988
CHELTUIELI CURENTE	01	0	0	2.112.000	1.099.000	457.419	457.419	282.249	175.170	115.988
TITLUL II BUNURI SI SERVICII	20	0	0	2.112.000	1.099.000	457.419	457.419	282.249	175.170	115.988
Bunuri si servicii	20.01	0	0	360.000	173.000	161.623	161.623	71.048	90.575	52.093
Incalziri, iluminat si forta motrica	20.01.03	0	0	100.000	70.000	78.317	78.317	54.278	24.039	35.650
Apa, canal si salubritate	20.01.04	0	0	30.000	15.000	30.000	30.000	3.962	26.038	3.635
Alte bunuri si servicii pentru intretinere si functionare	20.01.30	0	0	230.000	88.000	53.306	53.306	12.808	40.498	12.808
Reparatii curente	20.02	0	0	1.440.000	720.000	99.175	99.175	35.558	63.617	35.558
Alte cheltuieli	20.30	0	0	312.000	206.000	196.621	196.621	175.643	20.978	28.337
Prime de asigurare non-viala	20.30.03	0	0	180.000	150.000	147.197	147.197	147.197	0	0
alte cheltuieli cu bunuri si servicii	20.30.30	0	0	132.000	56.000	49.424	49.424	28.446	20.978	28.337
PLATI EFECTUATE IN ANII PRECEDENTI SI RECUPERATE IN ANUL CURENT	84	0	0	0	0	-12.982	-12.982	-12.982	0	0
TITLUL XIX PATI EFECTUATE IN ANII PRECEDENTI SI RECUPERATE IN ANUL CURENT	85	0	0	0	0	-12.982	-12.982	-12.982	0	0
Plati efectuate in anii precedenti si recuperate in anul curent	85.01	0	0	0	0	-12.982	-12.982	-12.982	0	0

Denumirea indicatorilor	Cod indicator	Credite de angajament		Credite bugetare		Angajamente bugetare	Angajamente legale	Plati efectuate	Angajamente legale de platit	Cheltuieli efective
		Anuale aprobate la finele perioadei de raportare	Trimestriale cumulate	Anuale aprobate la finele perioadei de raportare	Trimestriale cumulate					
Plati efectuate în anii precedenți și recuperate în anul curent în secțiunea de funcționare a bugetului local	85.01.01	0	0	0	0	-12.982	-12.982	-12.982	0	0
SECȚIUNEA DE DEZVOLTARE		1.767.000	1.767.000	1.777.000	1.265.000	1.599.393	1.041.915	646.747	395.168	206.589
Total cheltuieli		1.767.000	1.767.000	1.777.000	1.265.000	1.599.393	1.041.915	646.747	395.168	206.589
CHELTUIELI DE CAPITAL	70	1.767.000	1.767.000	1.777.000	1.265.000	1.599.393	1.041.915	646.747	395.168	206.589
TITLUL XIII ACTIVE NEFINANCIARE	71	1.767.000	1.767.000	1.777.000	1.265.000	1.599.393	1.041.915	646.747	395.168	206.589
Active fixe	71.01	1.767.000	1.767.000	1.777.000	1.265.000	1.599.393	1.041.915	646.747	395.168	206.589
Construcții	71.01.01	1.767.000	1.767.000	1.777.000	1.265.000	1.599.393	1.041.915	646.747	395.168	206.589
Masini, echipamente și mijloace de transport	71.01.02	0	0	0	0	0	0	0	0	9.728

DIRECTOR EXECUTIV,  
Glaudia GROZAVU

PRIMAR,  
Călin BIBART

ȘEF SERVICIUL BUGEȚ,  
Olimpia STOICA





**CONTUL DE EXECUTIE AL INSTITUTIILOR PUBLICE - CHELTUIELI****70.02.05 - Alimentare cu apa si amenajari hidrotehnice - la data de 31.03.2020**

Denumirea indicatorilor	Cod indicator	Credite de angajament		Credite bugetare		Angajamente bugetare	Angajamente legale	Plati efectuate	Angajamente legale de platit	Cheltuieli efective
		Anuale aprobate la finele perioadei de raportare	Trimestriale cumulate	Anuale aprobate la finele perioadei de raportare	Trimestriale cumulate					
TOTAL SECTIUNILE FUNCTIONARE + DEZVOLTARE		0	0	270.000	60.000	251.438	251.438	6.358	245.080	6.358
SECTIUNEA DE FUNCTIONARE		0	0	270.000	60.000	251.438	251.438	6.358	245.080	6.358
Total cheltuieli		0	0	270.000	60.000	251.438	251.438	6.358	245.080	6.358
CHELTUIELI CURENTE	01	0	0	270.000	60.000	251.438	251.438	6.358	245.080	6.358
TITLUL II BUNURI SI SERVICII	20	0	0	270.000	60.000	251.438	251.438	6.358	245.080	6.358
Bunuri si servicii	20.01	0	0	250.000	60.000	250.000	250.000	6.358	243.642	6.358
Apa, canal si salubritate	20.01.04	0	0	250.000	60.000	250.000	250.000	6.358	243.642	6.358
Reparatii curente	20.02	0	0	20.000	0	1.438	1.438	0	1.438	0

DIRECTOR EXECUTIV,  
Claudia GROZAVU

PRIMAR,  
Cămin BİBART

ŞEF SERVICIUL BUGEȚ,  
Olimpia STOICA


## CONTUL DE EXECUTIE AL INSTITUTIILOR PUBLICE - CHELTUIELI

### 70.02.05.01 - Alimentare cu apa - la data de 31.03.2020

Denumirea indicatorilor	Cod indicator	Credite de angajament		Credite bugetare		Angajamente bugetare	Angajamente legale	Plati efectuate	Angajamente legate de platit	Cheltuieli efective
		Anuale aprobate la finele perioadei de raportare	Trimestriale cumulate	Anuale aprobate la finele perioadei de raportare	Trimestriale cumulate					
TOTAL SECTIUNILE FUNCTIONARE + DEZVOLTARE		0	0	270.000	60.000	251.438	251.438	6.358	245.080	6.358
SECTIUNEA DE FUNCTIONARE		0	0	270.000	60.000	251.438	251.438	6.358	245.080	6.358
Total cheltuieli		0	0	270.000	60.000	251.438	251.438	6.358	245.080	6.358
CHELTUIELI CURENTE	01	0	0	270.000	60.000	251.438	251.438	6.358	245.080	6.358
TITLUL II BUNURI SI SERVICII	20	0	0	270.000	60.000	251.438	251.438	6.358	245.080	6.358
Bunuri si servicii	20.01	0	0	250.000	60.000	250.000	250.000	6.358	243.642	6.358
Apa, canal si salubritate	20.01.04	0	0	250.000	60.000	250.000	250.000	6.358	243.642	6.358
Reparatii curente	20.02	0	0	20.000	0	1.438	1.438	0	1.438	0

DIRECTOR EXECUTIV,  
Claudia GROZAVU

.....



ȘEF SERVICIUL BUGEȚ,  
Olimpia STOICA

.....

## CONTUL DE EXECUTIE AL INSTITUTIILOR PUBLICE - CHELTUIELI

### 70.02.05.01 - Alimentare cu apa - la data de 31.03.2020

Denumirea indicatorilor	Cod indicator	Credite de angajament		Credite bugetare		Angajamente bugetare	Angajamente legale	Plati efectuate	Angajamente legale de platit	Cheltuieli efective
		Anuale aprobate la finele perioadei de raportare	Trimestriale cumulate	Anuale aprobate la finele perioadei de raportare	Trimestriale cumulate					
TOTAL SECTIUNILE FUNCTIONARE + DEZVOLTARE		0	0	270.000	60.000	251.438	251.438	6.358	245.080	6.358
SECTIUNEA DE FUNCTIONARE		0	0	270.000	60.000	251.438	251.438	6.358	245.080	6.358
Total cheltuieli		0	0	270.000	60.000	251.438	251.438	6.358	245.080	6.358
CHELTUIELI CURENTE	01	0	0	270.000	60.000	251.438	251.438	6.358	245.080	6.358
TITLUL II BUNURI SI SERVICII	20	0	0	270.000	60.000	251.438	251.438	6.358	245.080	6.358
Bunuri si servicii	20.01	0	0	250.000	60.000	250.000	250.000	6.358	243.642	6.358
Apa, canal si salubritate	20.01.04	0	0	250.000	60.000	250.000	250.000	6.358	243.642	6.358
Reparatii curente	20.02	0	0	20.000	0	1.438	1.438	0	1.438	0

DIRECTOR EXECUTIV,  
Claudia GROZAVU



ŞEF SERVICIUL BUGEȚ,  
Olimpia STOICA

.....  
*Olimpia Stoica*

## CONTUL DE EXECUTIE AL INSTITUTIILOR PUBLICE - CHELTUIELI 70.02.06 - Iluminat public si electrificari rurale - la data de 31.03.2020

Denumirea indicatorilor	Cod indicator	Credite de angajament		Credite bugetare		Angajamente bugetare	Angajamente legale	Plati efectuate	Angajamente legale de platit	Cheltuieli efective
		Anuale aprobate la finele perioadei de raportare	Trimestriale cumulate	Anuale aprobate la finele perioadei de raportare	Trimestriale cumulate					
TOTAL SECTIUNILE FUNCTIONARE + DEZVOLTARE		9.500.000	9.500.000	9.200.000	2.245.000	5.886.374	159.701.032	1.290.633	158.410.399	1.277.378
SECTIUNEA DE FUNCTIONARE		0	0	7.200.000	2.220.000	3.886.374	3.886.374	1.277.378	2.608.996	1.277.378
Total cheltuieli		0	0	7.200.000	2.220.000	3.886.374	3.886.374	1.277.378	2.608.996	1.277.378
CHELTUIELI CURENTE	01	0	0	7.200.000	2.220.000	3.886.374	3.886.374	1.277.378	2.608.996	1.277.378
TITLUL II BUNURI SI SERVICII	20	0	0	7.200.000	2.220.000	3.886.374	3.886.374	1.277.378	2.608.996	1.277.378
Bunuri si servicii	20.01	0	0	7.200.000	2.220.000	3.886.374	3.886.374	1.277.378	2.608.996	1.277.378
Incalzii, iluminat si forta motrica	20.01.03	0	0	7.160.000	2.200.000	3.886.374	3.886.374	1.277.378	2.608.996	1.277.378
Alte bunuri si servicii pentru intretinere si functionare	20.01.30	0	0	40.000	20.000	0	0	0	0	0
SECTIUNEA DE DEZVOLTARE		9.500.000	9.500.000	2.000.000	25.000	2.000.000	155.814.658	13.255	155.801.403	0
Total cheltuieli		9.500.000	9.500.000	2.000.000	25.000	2.000.000	155.814.658	13.255	155.801.403	0
CHELTUIELI DE CAPITAL	70	9.500.000	9.500.000	2.000.000	25.000	2.000.000	155.814.658	13.255	155.801.403	0
TITLUL XIII ACTIVE NEFINANCIARE	71	9.500.000	9.500.000	2.000.000	25.000	2.000.000	155.814.658	13.255	155.801.403	0
Active fixe	71.01	9.500.000	9.500.000	2.000.000	25.000	2.000.000	155.814.658	13.255	155.801.403	0
Constructii	71.01.01	9.500.000	9.500.000	2.000.000	25.000	2.000.000	155.814.658	13.255	155.801.403	0

DIRECTOR EXECUTIV,  
Claudia GROZAVU



ŞEF SERVICIUL BUCET,  
Olimpia STOICA


**CONTUL DE EXECUTIE AL INSTITUTIILOR PUBLICE - CHELTUIELI**

70.02.50 - Alte servicii in domeniul locuintei, serviciilor si dezvoltarii comunale - la data de 31.03.2020

Denumirea indicatorilor	Cod indicator	Credite de angajament		Credite bugetare		Angajamente bugetare	Angajamente legale	Plati efectuate	Angajamente legale de platit	Cheltuieli efective
		Anuale aprobate la finele perioadei de raportare	Trimestriale cumulate	Anuale aprobate la finele perioadei de raportare	Trimestriale cumulate					
TOTAL SECTIUNILE FUNCTIONARE + DEZVOLTARE		20.403.000	20.403.000	33.645.000	5.671.000	23.632.940	38.040.688	1.445.987	36.594.701	730.487
SECTIUNEA DE FUNCTIONARE		0	0	16.934.000	1.872.000	14.370.086	14.335.086	590.527	13.744.559	485.514
Total cheltuieli		0	0	16.934.000	1.872.000	14.370.086	14.335.086	590.527	13.744.559	485.514
CHELTUIELI CURENTE	01	0	0	6.504.000	1.872.000	3.940.086	3.905.086	590.527	3.314.559	485.514
TITLUL II BUNURI SI SERVICII	20	0	0	6.504.000	1.872.000	3.940.086	3.905.086	590.527	3.314.559	485.514
Bunuri si servicii	20.01	0	0	6.229.000	1.787.000	3.895.086	3.895.086	590.013	3.305.073	484.999
Piese de schimb	20.01.06	0	0	148.000	55.000	0	0	0	0	0
Alte bunuri si servicii pentru intretinere si functionare	20.01.30	0	0	6.081.000	1.732.000	3.895.086	3.895.086	590.013	3.305.073	484.999
Reparatii curente	20.02	0	0	235.000	60.000	35.000	0	0	0	0
Deplasari, detasari, transferari	20.06	0	0	10.000	10.000	0	0	0	0	0
Deplasari interne, detasari, transferari	20.06.01	0	0	10.000	10.000	0	0	0	0	0
Pregatire profesionala	20.13	0	0	5.000	4.000	0	0	0	0	0
Alte cheltuieli	20.30	0	0	25.000	11.000	10.000	10.000	514	9.486	515
alte cheltuieli cu bunuri si servicii	20.30.30	0	0	25.000	11.000	10.000	10.000	514	9.486	515
OPERATIUNI FINANCIARE	79	0	0	10.430.000	0	10.430.000	10.430.000	0	10.430.000	0
TITLUL XMI RAMBURSARI DE CREDITE	81	0	0	10.430.000	0	10.430.000	10.430.000	0	10.430.000	0
Rambursari de credite externe	81.01	0	0	10.430.000	0	10.430.000	10.430.000	0	10.430.000	0
Rambursari de credite externe contractate de ordonatorii de credite	81.01.01	0	0	10.430.000	0	10.430.000	10.430.000	0	10.430.000	0

Denumirea indicatorilor	Cod indicator	Credite de angajament		Credite bugetare		Angajamente bugetare	Angajamente legale	Plati efectuate	Angajamente legale de platit	Cheltuieli efective
		Anuale aprobate la finele perioadei de raportare	Trimestriale cumulate	Anuale aprobate la finele perioadei de raportare	Trimestriale cumulate					
SECTIUNEA DE DEZVOLTARE		20.403.000	20.403.000	16.711.000	3.799.000	9.262.854	23.705.602	855.460	22.850.142	244.973
Total cheltuieli		20.403.000	20.403.000	16.711.000	3.799.000	9.262.854	23.705.602	855.460	22.850.142	244.973
CHELTUIELI DE CAPITAL	70	20.403.000	20.403.000	16.711.000	3.799.000	9.262.854	23.705.602	855.460	22.850.142	244.973
TITLUL XIII ACTIVE NEFINANCIARE	71	20.403.000	20.403.000	16.711.000	3.799.000	9.262.854	23.705.602	855.460	22.850.142	244.973
Active fixe	71.01	20.403.000	20.403.000	16.711.000	3.799.000	9.262.854	23.705.602	855.460	22.850.142	244.973
Construcții	71.01.01	20.403.000	20.403.000	16.711.000	3.799.000	9.262.854	23.705.602	855.460	22.850.142	244.779
Masini, echipamente si mijloace de transport	71.01.02	0	0	0	0	0	0	0	0	194

DIRECTOR EXECUTIV,  
Claudia GROZAVU




ȘEF SERVICIUL BUGET,  
Olimpia STOICA

## CONTUL DE EXECUTIE AL INSTITUTIILOR PUBLICE - CHELTUIELI

### 87.02.04 - Turism - la data de 31.03.2020

Denumirea indicatorilor	Cod indicator	Credite de angajament		Credite bugetare		Angajamente bugetare	Angajamente legale	Plati efectuate	Angajamente legale de platit	Cheltuieli efective
		Anuale aprobate la finele perioadei de raportare	Trimestriale cumulate	Anuale aprobate la finele perioadei de raportare	Trimestriale cumulate					
TOTAL SECTIUNILE FUNCTIONARE + DEZVOLTARE		0	0	86.000	56.000	1.000	1.000	1.000	0	1.000
SECTIUNEA DE FUNCTIONARE		0	0	86.000	56.000	1.000	1.000	1.000	0	1.000
Total cheltuieli		0	0	86.000	56.000	1.000	1.000	1.000	0	1.000
CHELTUIELI CURENTE	01	0	0	86.000	56.000	1.000	1.000	1.000	0	1.000
TITLUL VI ALTE TRANSFERURI	55	0	0	86.000	56.000	1.000	1.000	1.000	0	1.000
A. Transferuri interne	55.01	0	0	86.000	56.000	1.000	1.000	1.000	0	1.000
Alte transferuri curente interne	55.01.18	0	0	86.000	56.000	1.000	1.000	1.000	0	1.000

DIRECTOR EXECUTIV,  
Claudia GROZAVU



ȘEF SERVICIUL BUGEȚ,  
Olimpia STOICA

**CONTUL DE EXECUTIE AL INSTITUTIILOR PUBLICE - CHELTUIELI****74.02 - Protectia mediului - la data de 31.03.2020**

Denumirea indicatorilor	Cod indicator	Credite de angajament		Credite bugetare		Angajamente bugetare	Angajamente legale	Plati efectuate	Angajamente legale de platit	Cheltuieli efective
		Anuale aprobate la finele perioadei de raportare	Trimestriale cumulate	Anuale aprobate la finele perioadei de raportare	Trimestriale cumulate					
TOTAL SECTIUNILE FUNCTIONARE + DEZVOLTARE		8.100.000	8.100.000	25.182.000	7.945.000	18.179.681	18.108.181	5.499.974	12.608.207	3.019.761
SECTIUNEA DE FUNCTIONARE		0	0	21.855.000	6.291.000	17.504.752	17.434.752	5.191.365	12.243.387	2.870.159
Total cheltuieli		0	0	21.855.000	6.291.000	17.504.752	17.434.752	5.191.365	12.243.387	2.870.159
CHELTUIELI CURENTE	01	0	0	17.893.000	4.311.000	13.542.752	13.472.752	3.315.401	10.157.351	2.870.159
TITLUL II BUNURI SI SERVICII	20	0	0	17.888.000	4.311.000	13.542.752	13.472.752	3.315.401	10.157.351	2.870.159
Bunuri si servicii	20.01	0	0	17.770.000	4.228.000	13.434.909	13.434.909	3.315.401	10.119.508	2.870.159
Apa, canal si salubritate	20.01.04	0	0	17.700.000	4.210.000	13.364.909	13.364.909	3.315.401	10.049.508	2.870.159
Alte bunuri si servicii pentru intretinere si functionare	20.01.30	0	0	70.000	18.000	70.000	70.000	0	70.000	0
Alte cheltuieli	20.30	0	0	118.000	83.000	107.843	37.843	0	37.843	0
alte cheltuieli cu bunuri si servicii	20.30.30	0	0	118.000	83.000	107.843	37.843	0	37.843	0
TITLUL VII ALTE TRANSFERURI	55	0	0	5.000	0	0	0	0	0	0
A. Transferuri interne	55.01	0	0	5.000	0	0	0	0	0	0
Sume reprezentând contribuția unităților administrativ-teritoriale la Fondul IJL	55.01.65	0	0	5.000	0	0	0	0	0	0
OPERATIUNI FINANCIARE	79	0	0	3.962.000	1.980.000	3.962.000	3.962.000	1.875.964	2.086.036	0
TITLUL XVI RAMBURSARI DE CREDITE	81	0	0	3.962.000	1.980.000	3.962.000	3.962.000	1.875.964	2.086.036	0
Rambursari de credite externe	81.01	0	0	3.962.000	1.980.000	3.962.000	3.962.000	1.875.964	2.086.036	0
Rambursari de credite aferente datoriei publice externe locale	81.01.05	0	0	3.962.000	1.980.000	3.962.000	3.962.000	1.875.964	2.086.036	0



Denumirea indicatorilor	Cod indicator	Credite de angajament		Credite bugetare		Angajamente bugetare	Angajamente legale	Plati efectuate	Angajamente legale de platit	Cheltuieli efective
		Anuale aprobate la finele perioadei de raportare	Trimestriale cumulate	Anuale aprobate la finele perioadei de raportare	Trimestriale cumulate					
SECTIUNEA DE DEZVOLTARE		8.100.000	8.100.000	3.327.000	1.654.000	674.929	673.429	308.609	364.820	149.602
Total cheltuieli		8.100.000	8.100.000	3.327.000	1.654.000	674.929	673.429	308.609	364.820	149.602
CHELTUIELI CURENTE	01	7.505.000	7.505.000	2.732.000	1.059.000	141.542	141.542	141.542	0	141.542
TITLUL VI TRANSFERURI INTRE UNITATI ALE ADMINISTRATIEI PUBLICE	51	0	0	657.000	165.000	0	0	0	0	0
Transferuri de capital	51.02	0	0	657.000	165.000	0	0	0	0	0
Alte transferuri de capital catre institutii publice	51.02.29	0	0	657.000	165.000	0	0	0	0	0
TITLUL VII ALTE TRANSFERURI	55	7.505.000	7.505.000	2.075.000	894.000	141.542	141.542	141.542	0	141.542
A. Transferuri interne	55.01	7.505.000	7.505.000	2.075.000	894.000	141.542	141.542	141.542	0	141.542
Investitii ale regiilor autonome si societatiilor comerciale cu capital de stat	55.01.12	7.505.000	7.505.000	1.500.000	750.000	0	0	0	0	0
Transferuri din bugetul local catre asociatiile de dezvoltare intercomunitara	55.01.42	0	0	575.000	144.000	141.542	141.542	141.542	0	141.542
CHELTUIELI DE CAPITAL	70	595.000	595.000	595.000	595.000	533.387	531.887	167.067	364.820	8.060
TITLUL XIII ACTIVE NEFINANCIARE	71	595.000	595.000	595.000	595.000	533.387	531.887	167.067	364.820	8.060
Active fixe	71.01	595.000	595.000	595.000	595.000	533.387	531.887	167.067	364.820	8.060
Constructii	71.01.01	595.000	595.000	595.000	595.000	533.387	531.887	167.067	364.820	8.060
Masini, echipamente si mijloace de transport	71.01.02	0	0	0	0	0	0	0	0	8.060

DIRECTOR EXECUTIV,  
Claudia GROZAVU

PRIMAR,  
Cămin BĂRBANT

ŞEF SERVICIUL BUCET,  
Olimpia STOICA

**CONTUL DE EXECUTIE AL INSTITUTIILOR PUBLICE - CHELTUIELI  
74.02.05 - Salubritate si gestiunea deseurilor - la data de 31.03.2020**

Denumirea indicatorilor	Cod indicator	Credite de angajament		Credite bugetare		Angajamente bugetare	Angajamente legale	Plati efectuate	Angajamente legale de platit	Cheltuieli efective
		Anuale aprobate la finele perioadei de raportare	Trimestriale cumulate	Anuale aprobate la finele perioadei de raportare	Trimestriale cumulate					
TOTAL SECTIUNILE FUNCTIONARE + DEZVOLTARE		7.505.000	7.505.000	18.318.000	4.793.000	12.472.752	12.402.752	3.143.714	9.259.038	2.775.907
SECTIUNEA DE FUNCTIONARE		0	0	16.818.000	4.043.000	12.472.752	12.402.752	3.143.714	9.259.038	2.767.847
Total cheltuieli		0	0	16.818.000	4.043.000	12.472.752	12.402.752	3.143.714	9.259.038	2.767.847
CHELTUIELI CURENTE	01	0	0	16.818.000	4.043.000	12.472.752	12.402.752	3.143.714	9.259.038	2.767.847
TITLUL II BUNURI SI SERVICII	20	0	0	16.818.000	4.043.000	12.472.752	12.402.752	3.143.714	9.259.038	2.767.847
Bunuri si servicii	20.01	0	0	16.700.000	3.960.000	12.364.909	12.364.909	3.143.714	9.221.195	2.767.847
Apa, canal si salubritate	20.01.04	0	0	16.700.000	3.960.000	12.364.909	12.364.909	3.143.714	9.221.195	2.767.847
Alte cheltuieli	20.30	0	0	118.000	83.000	107.843	37.843	0	37.843	0
alte cheltuieli cu bunuri si servicii	20.30.30	0	0	118.000	83.000	107.843	37.843	0	37.843	0
SECTIUNEA DE DEZVOLTARE		7.505.000	7.505.000	1.500.000	750.000	0	0	0	0	8.060
Total cheltuieli		7.505.000	7.505.000	1.500.000	750.000	0	0	0	0	8.060
CHELTUIELI CURENTE	01	7.505.000	7.505.000	1.500.000	750.000	0	0	0	0	0
TITLUL VII ALTE TRANSFERURI	55	7.505.000	7.505.000	1.500.000	750.000	0	0	0	0	0
A. Transferuri interne	55.01	7.505.000	7.505.000	1.500.000	750.000	0	0	0	0	0
Investitii ale regiilor autonome si societatiilor comerciale cu capital de stat	55.01.12	7.505.000	7.505.000	1.500.000	750.000	0	0	0	0	0
CHELTUIELI DE CAPITAL	70	0	0	0	0	0	0	0	0	8.060
TITLUL XIII ACTIVE NEFINANCIARE	71	0	0	0	0	0	0	0	0	8.060
Active fixe	71.01	0	0	0	0	0	0	0	0	8.060

Denumirea indicatorilor	Cod indicator	Credite de angajament		Credite bugetare		Angajamente bugetare	Angajamente legale	Plati efectuate	Angajamente legale de platit	Cheltuieli efective
		Anuale aprobate la finele perioadei de raportare	Trimestriale cumulate	Anuale aprobate la finele perioadei de raportare	Trimestriale cumulate					
Masini, echipamente si mijloace de transport	71.01.02	0	0	0	0	0	0	0	0	8.060

PRIMAR,  
Călin BIBART

.....  


DIRECTOR EXECUTIV,  
Claudia GROZAVU

ŞEF SERVICIUL BUGEȚ,  
Olimpia STOICA

.....  




**CONTUL DE EXECUTIE AL INSTITUTIILOR PUBLICE - CHELTUIELI****74.02.05.01 - Salubritate - la data de 31.03.2020**

Denumirea indicatorilor	Cod indicator	Credite de angajament		Credite bugetare		Angajamente bugetare	Angajamente legate	Plati efectuate	Angajamente legate de platit	Cheltuieli efective
		Anuale aprobate la finele perioadei de raportare	Trimestriale cumulate	Anuale aprobate la finele perioadei de raportare	Trimestriale cumulate					
TOTAL SECTIUNILE FUNCTIONARE + DEZVOLTARE		0	0	10.500.000	2.200.000	10.372.919	10.372.919	1.986.612	8.386.307	1.618.804
SECTIUNEA DE FUNCTIONARE		0	0	10.500.000	2.200.000	10.372.919	10.372.919	1.986.612	8.386.307	1.610.744
Total cheltuieli		0	0	10.500.000	2.200.000	10.372.919	10.372.919	1.986.612	8.386.307	1.610.744
CHELTUIELI CURENTE	01	0	0	10.500.000	2.200.000	10.372.919	10.372.919	1.986.612	8.386.307	1.610.744
TITLUL II BUNURI SI SERVICII	20	0	0	10.500.000	2.200.000	10.372.919	10.372.919	1.986.612	8.386.307	1.610.744
Bunuri si servicii	20.01	0	0	10.500.000	2.200.000	10.372.919	10.372.919	1.986.612	8.386.307	1.610.744
Apa, canal si salubritate	20.01.04	0	0	10.500.000	2.200.000	10.372.919	10.372.919	1.986.612	8.386.307	1.610.744
SECTIUNEA DE DEZVOLTARE		0	0	0	0	0	0	0	0	8.060
Total cheltuieli		0	0	0	0	0	0	0	0	8.060
CHELTUIELI DE CAPITAL	70	0	0	0	0	0	0	0	0	8.060
TITLUL XIII ACTIVE NEFINANCIARE	71	0	0	0	0	0	0	0	0	8.060
Active fixe	71.01	0	0	0	0	0	0	0	0	8.060
Masini, echipamente si mijloace de transport	71.01.02	0	0	0	0	0	0	0	0	8.060

DIRECTOR EXECUTIV,  
Claudia GROZAVU

ȘEF SERVICIUL BUCET,  
Olimpia STOICA


## CONTUL DE EXECUTIE AL INSTITUTIILOR PUBLICE - CHELTUIELI

### 74.02.05.02 - Colectarea, tratarea si distrugerea deseurilor - la data de 31.03.2020

Denumirea indicatorilor	Cod indicator	Credite de angajament		Credite bugetare		Angajamente bugetare	Angajamente legale	Plati efectuate	Angajamente legale de platit	Cheltuieli efective
		Anuale aprobate la finele perioadei de raportare	Trimestriale cumulate	Anuale aprobate la finele perioadei de raportare	Trimestriale cumulate					
TOTAL SECTIUNILE FUNCTIONARE + DEZVOLTARE		7.505.000	7.505.000	7.818.000	2.593.000	2.099.833	2.029.833	1.157.102	872.731	1.157.103
SECTIUNEA DE FUNCTIONARE		0	0	6.318.000	1.843.000	2.099.833	2.029.833	1.157.102	872.731	1.157.103
Total cheltuieli		0	0	6.318.000	1.843.000	2.099.833	2.029.833	1.157.102	872.731	1.157.103
CHELTUIELI CURENTE	01	0	0	6.318.000	1.843.000	2.099.833	2.029.833	1.157.102	872.731	1.157.103
TITLUL II BUNURI SI SERVICII	20	0	0	6.318.000	1.843.000	2.099.833	2.029.833	1.157.102	872.731	1.157.103
Bunuri si servicii	20.01	0	0	6.200.000	1.760.000	1.991.990	1.991.990	1.157.102	834.888	1.157.103
Apa, canal si salubritate	20.01.04	0	0	6.200.000	1.760.000	1.991.990	1.991.990	1.157.102	834.888	1.157.103
Alte cheltuieli	20.30	0	0	118.000	83.000	107.843	37.843	0	37.843	0
alte cheltuieli cu bunuri si servicii	20.30.30	0	0	118.000	83.000	107.843	37.843	0	37.843	0
SECTIUNEA DE DEZVOLTARE		7.505.000	7.505.000	1.500.000	750.000	0	0	0	0	0
Total cheltuieli		7.505.000	7.505.000	1.500.000	750.000	0	0	0	0	0
CHELTUIELI CURENTE	01	7.505.000	7.505.000	1.500.000	750.000	0	0	0	0	0
TITLUL VI ALTE TRANSFERURI	55	7.505.000	7.505.000	1.500.000	750.000	0	0	0	0	0
A. Transferuri interne	55.01	7.505.000	7.505.000	1.500.000	750.000	0	0	0	0	0
Investitii ale regiilor autonome si societatiilor comerciale cu capital de stat	55.01.12	7.505.000	7.505.000	1.500.000	750.000	0	0	0	0	0

DIRECTOR EXECUTIV,

Căldia GROZAVU



ŞEF SERVICIUL BUCET,  
Olimpia STOICA

**CONTUL DE EXECUTIE AL INSTITUTIILOR PUBLICE - CHELTUIELI****74.02.06 - Canalizarea si tratarea apelor reziduale - la data de 31.03.2020**

Denumirea indicatorilor	Cod indicator	Credite de angajament		Credite bugetare		Angajamente bugetare	Angajamente legale	Plati efectuate	Angajamente legale de platit	Cheltuieli efective
		Anuale aprobate la finele perioadei de raportare	Trimestriale cumulate	Anuale aprobate la finele perioadei de raportare	Trimestriale cumulate					
TOTAL SECTIUNILE FUNCTIONARE + DEZVOLTARE		595.000	595.000	6.864.000	3.152.000	5.706.929	5.705.429	2.356.260	3.349.169	243.854
SECTIUNEA DE FUNCTIONARE		0	0	5.037.000	2.248.000	5.032.000	5.032.000	2.047.651	2.984.349	102.312
Total cheltuieli		0	0	5.037.000	2.248.000	5.032.000	5.032.000	2.047.651	2.984.349	102.312
CHELTUIELI CURENTE	01	0	0	1.075.000	268.000	1.070.000	1.070.000	171.687	898.313	102.312
TITLUL II BUNURI SI SERVICII	20	0	0	1.070.000	268.000	1.070.000	1.070.000	171.687	898.313	102.312
Bunuri si servicii	20.01	0	0	1.070.000	268.000	1.070.000	1.070.000	171.687	898.313	102.312
Apa, canal si salubritate	20.01.04	0	0	1.000.000	250.000	1.000.000	1.000.000	171.687	828.313	102.312
Alte bunuri si servicii pentru intretinere si functionare	20.01.30	0	0	70.000	18.000	70.000	70.000	0	70.000	0
TITLUL VI ALTE TRANSFERURI	55	0	0	5.000	0	0	0	0	0	0
A. Transferuri interne	55.01	0	0	5.000	0	0	0	0	0	0
Sume reprezentând contribuția unităților administrativ-teritoriale la Fondul IID	55.01.65	0	0	5.000	0	0	0	0	0	0
OPERATIUNI FINANCIARE	79	0	0	3.962.000	1.980.000	3.962.000	3.962.000	1.875.964	2.086.036	0
TITLUL XVII RAMBURSARI DE CREDITE	81	0	0	3.962.000	1.980.000	3.962.000	3.962.000	1.875.964	2.086.036	0
Rambursari de credite externe	81.01	0	0	3.962.000	1.980.000	3.962.000	3.962.000	1.875.964	2.086.036	0
Rambursari de credite aferente datoriei publice externe locale	81.01.05	0	0	3.962.000	1.980.000	3.962.000	3.962.000	1.875.964	2.086.036	0
SECTIUNEA DE DEZVOLTARE		595.000	595.000	1.827.000	904.000	674.929	673.429	308.609	364.820	141.542
Total cheltuieli		595.000	595.000	1.827.000	904.000	674.929	673.429	308.609	364.820	141.542

Denumirea indicatorilor	Cod indicator	Credite de angajament		Credite bugetare		Angajamente bugetare	Angajamente legale	Plati efectuate	Angajamente legale de platit	Cheltuieli efective
		Anuale aprobate la finele perioadei de raportare	Trimestriale cumulate	Anuale aprobate la finele perioadei de raportare	Trimestriale cumulate					
CHELTUIELI CURENTE	01	0	0	1.232.000	309.000	141.542	141.542	141.542	0	141.542
TITLUL VI TRANSFERURI INTRE UNITATI ALE ADMINISTRATIEI PUBLICE	51	0	0	657.000	165.000	0	0	0	0	0
Transferuri de capital	51.02	0	0	657.000	165.000	0	0	0	0	0
Alte transferuri de capital catre institutii publice	51.02.29	0	0	657.000	165.000	0	0	0	0	0
TITLUL VII ALTE TRANSFERURI	55	0	0	575.000	144.000	141.542	141.542	141.542	0	141.542
A. Transferuri interne	55.01	0	0	575.000	144.000	141.542	141.542	141.542	0	141.542
Transferuri din bugetul local catre asociatiile de dezvoltare intercomunitara	55.01.42	0	0	575.000	144.000	141.542	141.542	141.542	0	141.542
CHELTUIELI DE CAPITAL	70	595.000	595.000	595.000	595.000	533.387	531.887	167.067	364.820	0
TITLUL XIII ACTIVE NEFINANCIARE	71	595.000	595.000	595.000	595.000	533.387	531.887	167.067	364.820	0
Active fixe	71.01	595.000	595.000	595.000	595.000	533.387	531.887	167.067	364.820	0
Constructii	71.01.01	595.000	595.000	595.000	595.000	533.387	531.887	167.067	364.820	0

DIRECTOR EXECUTIV,  
Claudia GROZAVU

PRIMAR,  
Călin BIBART

ŞEF SERVICIUL BUGEȚ,  
Olimpia STOICA

**CONTUL DE EXECUTIE AL INSTITUTIILOR PUBLICE - CHELTUIELI**  
**81.02 - Combustibili si energie - la data de 31.03.2020**

Denumirea indicatorilor	Cod indicator	Credite de angajament		Credite bugetare		Angajamente bugetare	Angajamente legale	Plati efectuate	Angajamente legale de platit	Cheltuieli efective
		Anuale aprobate la finele perioadei de raportare	Trimestriale cumulate	Anuale aprobate la finele perioadei de raportare	Trimestriale cumulate					
TOTAL SECTIUNILE FUNCTIONARE + DEZVOLTARE		33.988.000	33.988.000	50.952.000	20.902.000	22.203.944	36.516.128	10.310.732	26.205.396	9.845.169
SECTIUNEA DE FUNCTIONARE		0	0	32.236.000	19.650.000	9.894.554	9.894.554	9.845.169	49.385	9.845.169
Total cheltuieli		0	0	32.236.000	19.650.000	9.894.554	9.894.554	9.845.169	49.385	9.845.169
CHELTUIELI CURENTE	01	0	0	32.236.000	19.650.000	9.894.554	9.894.554	9.845.169	49.385	9.845.169
TITLUL II BUNURI SI SERVICII	20	0	0	86.000	50.000	49.385	49.385	0	49.385	0
Alte cheltuieli	20.30	0	0	86.000	50.000	49.385	49.385	0	49.385	0
alte cheltuieli cu bunuri si servicii	20.30.30	0	0	86.000	50.000	49.385	49.385	0	49.385	0
TITLUL IV SUBVENTII	40	0	0	32.100.000	19.550.000	9.821.279	9.821.279	9.821.279	0	9.821.279
Subventii pentru acoperirea diferentelor de pret si tarifi	40.03	0	0	26.600.000	14.050.000	9.821.279	9.821.279	9.821.279	0	9.821.279
Alte subventii	40.30	0	0	5.500.000	5.500.000	0	0	0	0	0
TITLUL XI ALTE CHELTUIELI	59	0	0	50.000	50.000	23.890	23.890	23.890	0	23.890
Despagubiri civile	59.17	0	0	50.000	50.000	23.890	23.890	23.890	0	23.890
SECTIUNEA DE DEZVOLTARE		33.988.000	33.988.000	18.716.000	1.252.000	12.309.390	26.621.574	465.563	26.156.011	0
Total cheltuieli		33.988.000	33.988.000	18.716.000	1.252.000	12.309.390	26.621.574	465.563	26.156.011	0
CHELTUIELI CURENTE	01	11.973.000	11.973.000	5.440.000	20.000	48.000	85.902	7.890	78.012	0
TITLUL X Proiecte cu finantare din fonduri externe nerambursabile aferente cadrului financiar 2014-2020	58	11.973.000	11.973.000	5.440.000	20.000	48.000	85.902	7.890	78.012	0
Programe din Fondul European de Dezvoltare Regionala (FEDR)	58.01	11.973.000	11.973.000	5.440.000	20.000	48.000	85.902	7.890	78.012	0



Denumirea indicatorilor	Cod indicator	Credite de angajament		Credite bugetare		Angajamente bugetare	Angajamente legale	Plati efectuate	Angajamente legale de platit	Cheltuieli efective
		Anuale aprobate la finele perioadei de raportare	Trimestriale cumulate	Anuale aprobate la finele perioadei de raportare	Trimestriale cumulate					
Finantarea nationala	58.01.01	5.670.000	5.670.000	2.540.000	10.000	23.520	42.092	3.866	38.226	0
Finantarea externa nerambursabila	58.01.02	5.901.000	5.901.000	2.650.000	10.000	24.480	43.810	4.024	39.786	0
Cheltuieli neeligibile	58.01.03	402.000	402.000	250.000	0	0	0	0	0	0
CHELTUIELI DE CAPITAL	70	22.015.000	22.015.000	13.276.000	1.232.000	12.261.390	26.535.672	457.673	26.077.999	0
TITLUL XIII ACTIVE NEFINANCIARE	71	22.015.000	22.015.000	13.276.000	1.232.000	12.261.390	26.535.672	457.673	26.077.999	0
Active fixe	71.01	22.015.000	22.015.000	13.276.000	1.232.000	12.261.390	26.535.672	457.673	26.077.999	0
Construcții	71.01.01	22.015.000	22.015.000	13.276.000	1.232.000	12.261.390	26.535.672	457.673	26.077.999	0

DIRECTOR EXECUTIV,  
Claudia GROZAVU

PRIMAR,  
Călin BIBART

ȘEF SERVICIUL BUGEȚ,  
Olimpia STOICA



**CONTUL DE EXECUTIE AL INSTITUTIILOR PUBLICE - CHELTUIELI  
81.02.06 - Energie termica - la data de 31.03.2020**


Denumirea indicatorilor	Cod indicator	Credite de angajament		Credite bugetare		Angajamente bugetare	Angajamente legale	Plati efectuate	Angajamente legale de platit	Cheltuieli efective
		Anuale aprobate la finele perioadei de raportare	Trimestriale cumulate	Anuale aprobate la finele perioadei de raportare	Trimestriale cumulate					
TOTAL SECTIUNILE FUNCTIONARE + DEZVOLTARE		31.488.000	31.488.000	38.822.000	19.852.000	10.110.559	10.146.461	9.853.059	293.402	9.845.169
SECTIUNEA DE FUNCTIONARE		0	0	32.150.000	19.600.000	9.845.169	9.845.169	9.845.169	0	9.845.169
Total cheltuieli		0	0	32.150.000	19.600.000	9.845.169	9.845.169	9.845.169	0	9.845.169
CHELTUIELI CURENTE	01	0	0	32.150.000	19.600.000	9.845.169	9.845.169	9.845.169	0	9.845.169
TITLUL IV SUBVENTII	40	0	0	32.100.000	19.550.000	9.821.279	9.821.279	9.821.279	0	9.821.279
Subventii pentru acoperirea diferentelor de pret si tarif	40.03	0	0	26.600.000	14.050.000	9.821.279	9.821.279	9.821.279	0	9.821.279
Alte subventii	40.30	0	0	5.500.000	5.500.000	0	0	0	0	0
TITLUL XI ALTE CHELTUIELI	59	0	0	50.000	50.000	23.890	23.890	23.890	0	23.890
Despagubiri civile	59.17	0	0	50.000	50.000	23.890	23.890	23.890	0	23.890
SECTIUNEA DE DEZVOLTARE		31.488.000	31.488.000	6.672.000	252.000	265.390	301.292	7.890	293.402	0
Total cheltuieli		31.488.000	31.488.000	6.672.000	252.000	265.390	301.292	7.890	293.402	0
CHELTUIELI CURENTE	01	11.973.000	11.973.000	5.440.000	20.000	48.000	85.902	7.890	78.012	0
TITLUL X Proiecte cu finantare din fonduri externe nerambursabile aferente cadrului financiar 2014-2020	58	11.973.000	11.973.000	5.440.000	20.000	48.000	85.902	7.890	78.012	0
Programe din Fondul European de Dezvoltare Regionala (FEDR)	58.01	11.973.000	11.973.000	5.440.000	20.000	48.000	85.902	7.890	78.012	0
Finantarea nationala	58.01.01	5.670.000	5.670.000	2.540.000	10.000	23.520	42.092	3.866	38.226	0
Finantarea externa nerambursabila	58.01.02	5.901.000	5.901.000	2.650.000	10.000	24.480	43.810	4.024	39.786	0
Cheltuieli neeligibile	58.01.03	402.000	402.000	250.000	0	0	0	0	0	0

Denumirea indicatorilor	Cod indicator	Credite de angajament		Credite bugetare		Angajamente bugetare	Angajamente legale	Plati efectuate	Angajamente legale de platit	Cheltuieli efective
		Anuale aprobate la finele perioadei de raportare	Trimestriale cumulate	Anuale aprobate la finele perioadei de raportare	Trimestriale cumulate					
CHELTUIELI DE CAPITAL	70	19.515.000	19.515.000	1.232.000	232.000	217.390	215.390	0	215.390	0
TITLUL XIII ACTIVE NEFINANCIARE	71	19.515.000	19.515.000	1.232.000	232.000	217.390	215.390	0	215.390	0
Active fixe	71.01	19.515.000	19.515.000	1.232.000	232.000	217.390	215.390	0	215.390	0
Construcții	71.01.01	19.515.000	19.515.000	1.232.000	232.000	217.390	215.390	0	215.390	0

DIRECTOR EXECUTIV,  
Claudia GROZAVU

PRIMAR,  
Călin BÎRĂRȚ

ȘEF SERVICIULUI BUGET,  
Olimpia STOICA



.....  
*[Handwritten signature]*

## CONTUL DE EXECUTIE AL INSTITUTIILOR PUBLICE - CHELTUIELI

### 81.02.50 - Alte cheltuieli privind combustibilii si energia - la data de 31.03.2020

Denumirea indicatorilor	Cod indicator	Credite de angajament		Credite bugetare		Angajamente bugetare	Angajamente legale	Plati efectuate	Angajamente legale de platit	Cheltuieli efective
		Anuale aprobate la finele perioadei de raportare	Trimestriale cumulate	Anuale aprobate la finele perioadei de raportare	Trimestriale cumulate					
TOTAL SECTIUNILE FUNCTIONARE + DEZVOLTARE		2.500.000	2.500.000	12.130.000	1.050.000	12.093.385	26.369.667	457.673	25.911.994	0
SECTIUNEA DE FUNCTIONARE		0	0	86.000	50.000	49.385	49.385	0	49.385	0
Total cheltuieli		0	0	86.000	50.000	49.385	49.385	0	49.385	0
CHELTUIELI CURENTE	01	0	0	86.000	50.000	49.385	49.385	0	49.385	0
TITLUL II BUNURI SI SERVICII	20	0	0	86.000	50.000	49.385	49.385	0	49.385	0
Alte cheltuieli	20.30	0	0	86.000	50.000	49.385	49.385	0	49.385	0
alte cheltuieli cu bunuri si servicii	20.30.30	0	0	86.000	50.000	49.385	49.385	0	49.385	0
SECTIUNEA DE DEZVOLTARE		2.500.000	2.500.000	12.044.000	1.000.000	12.044.000	26.320.282	457.673	25.862.609	0
Total cheltuieli		2.500.000	2.500.000	12.044.000	1.000.000	12.044.000	26.320.282	457.673	25.862.609	0
CHELTUIELI DE CAPITAL	70	2.500.000	2.500.000	12.044.000	1.000.000	12.044.000	26.320.282	457.673	25.862.609	0
TITLUL XIII ACTIVE NEFINANCIARE	71	2.500.000	2.500.000	12.044.000	1.000.000	12.044.000	26.320.282	457.673	25.862.609	0
Active fixe	71.01	2.500.000	2.500.000	12.044.000	1.000.000	12.044.000	26.320.282	457.673	25.862.609	0
Construcții	71.01.01	2.500.000	2.500.000	12.044.000	1.000.000	12.044.000	26.320.282	457.673	25.862.609	0

DIRECTOR EXECUTIV,  
Claudia GROZAVU

PRIMAR,  
Călin BİBART

ȘEF SERVICIUL BUCET,  
Olimpia STOICA

## CONTUL DE EXECUTIE AL INSTITUTIILOR PUBLICE - CHELTUIELI

### 84.02 - Transporturi - la data de 31.03.2020

Denumirea indicatorilor	Cod indicator	Credite de angajament		Credite bugetare			Angajamente legale	Plati efectuate	Angajamente legale de platit	Cheltuieli efective
		Anuale aprobate la finele perioadei de raportare	Trimestriale cumulate	Anuale aprobate la finele perioadei de raportare	Trimestriale cumulate	Angajamente bugetare				
TOTAL SECTIUNILE FUNCTIONARE + DEZVOLTARE		335.290.000	335.290.000	128.455.000	32.739.000	75.342.950	125.760.920	14.089.392	111.671.528	22.300.108
SECTIUNEA DE FUNCTIONARE		0	0	57.745.000	11.330.000	35.665.314	35.665.314	6.487.655	29.177.659	6.513.276
Total cheltuieli		0	0	57.745.000	11.330.000	35.665.314	35.665.314	6.487.655	29.177.659	6.513.276
CHELTUIELI CURENTE	01	0	0	48.955.000	11.330.000	26.875.314	26.875.314	6.487.655	20.387.659	6.513.276
TITLUL II BUNURI SI SERVICII	20	0	0	20.955.000	3.330.000	20.883.747	20.883.747	496.528	20.387.219	522.149
Bunuri si servicii	20.01	0	0	50.000	50.000	0	0	0	0	0
Alte bunuri si servicii pentru intretinere si functionare	20.01.30	0	0	50.000	50.000	0	0	0	0	0
Reparatii curente	20.02	0	0	20.865.000	3.240.000	20.865.000	20.865.000	491.289	20.373.711	516.910
Bunuri de natura obiectelor de inventar	20.05	0	0	8.000	8.000	0	0	0	0	0
Alte obiecte de inventar	20.05.30	0	0	8.000	8.000	0	0	0	0	0
Alte cheltuieli	20.30	0	0	32.000	32.000	18.747	18.747	5.239	13.508	5.239
Chirii	20.30.04	0	0	16.000	16.000	2.747	2.747	2.609	138	2.609
alte cheltuieli cu bunuri si servicii	20.30.30	0	0	16.000	16.000	16.000	16.000	2.630	13.370	2.630
TITLUL IV SUBVENTII	40	0	0	28.000.000	8.000.000	5.991.567	5.991.567	5.991.127	440	5.991.127
Subventii pentru acoperirea diferentelor de pret si tarif	40.03	0	0	28.000.000	8.000.000	5.991.567	5.991.567	5.991.127	440	5.991.127
OPERATIUNI FINANCIARE	79	0	0	8.790.000	0	8.790.000	8.790.000	0	8.790.000	0
TITLUL XVI RAMBURSARI DE CREDITE	81	0	0	8.790.000	0	8.790.000	8.790.000	0	8.790.000	0
Rambursari de credite externe	81.01	0	0	8.790.000	0	8.790.000	8.790.000	0	8.790.000	0

Denumirea indicatorilor	Cod indicator	Credite de angajament		Credite bugetare		Angajamente bugetare	Angajamente legale	Plati efectuate	Angajamente legale de platit	Cheltuieli efective
		Anuale aprobate la finele perioadei de raportare	Trimestriale cumulate	Anuale aprobate la finele perioadei de raportare	Trimestriale cumulate					
Rambursari de credite externe contractate de ordonatorii de credite	81.01.01	0	0	8.790.000	0	8.790.000	8.790.000	0	8.790.000	0
SECTIUNEA DE DEZVOLTARE		335.290.000	335.290.000	70.710.000	21.409.000	39.677.636	90.095.606	7.601.737	82.493.869	15.786.832
Total cheltuieli		335.290.000	335.290.000	70.710.000	21.409.000	39.677.636	90.095.606	7.601.737	82.493.869	15.786.832
CHELTUIELI CURENTE	01	313.973.000	313.973.000	51.326.000	7.271.000	20.788.817	29.144.692	134.264	29.010.428	126.968
TITLUL VI ALTE TRANSFERURI	55	11.843.000	11.843.000	1.750.000	750.000	86.904	86.904	86.904	0	86.904
A. Transferuri interne	55.01	11.843.000	11.843.000	1.750.000	750.000	86.904	86.904	86.904	0	86.904
Investitii ale regiilor autonome si societatiilor comerciale cu capital de stat	55.01.12	11.843.000	11.843.000	1.600.000	600.000	0	0	0	0	0
Transferuri din bugetul local catre asociatiile de dezvoltare intercomunitara	55.01.42	0	0	150.000	150.000	86.904	86.904	86.904	0	86.904
TITLUL X Proiecte cu finantare din fonduri externe nerambursabile aferente cadrului financiar 2014-2020	58	302.130.000	302.130.000	49.576.000	6.521.000	20.701.913	29.057.788	47.360	29.010.428	40.064
Programe din Fondul European de Dezvoltare Regionala (FEDR)	58.01	302.130.000	302.130.000	49.576.000	6.521.000	20.701.913	29.057.788	47.360	29.010.428	40.064
Finantarea nationala	58.01.01	33.770.000	33.770.000	5.949.000	965.000	2.318.490	3.692.400	7.009	3.685.391	5.066
Finantarea externa nerambursabila	58.01.02	98.606.000	98.606.000	35.728.000	4.884.000	16.202.032	20.768.277	39.720	20.728.557	34.376
Cheltuieli neeligibile	58.01.03	169.754.000	169.754.000	7.899.000	672.000	2.181.391	4.597.111	631	4.596.480	622
CHELTUIELI DE CAPITAL	70	21.317.000	21.317.000	19.384.000	14.138.000	18.888.819	60.950.914	7.467.473	53.483.441	15.659.864
TITLUL XIII ACTIVE NEFINANCIARE	71	21.317.000	21.317.000	19.384.000	14.138.000	18.888.819	60.950.914	7.467.473	53.483.441	15.659.864
Active fixe	71.01	20.567.000	20.567.000	15.384.000	12.638.000	15.161.444	57.223.539	7.467.473	49.756.066	15.659.864
Constructii	71.01.01	10.926.000	10.926.000	5.743.000	3.016.000	5.545.101	19.033.424	770.720	18.262.704	15.627.558
Masini, echipamente si mijloace de transport	71.01.02	9.615.000	9.615.000	9.615.000	9.605.000	9.600.000	38.173.772	6.680.410	31.493.362	7.510
Mobilier, aparatura birou si altele active corporale	71.01.03	0	0	0	0	0	0	0	0	2.489
Alte active fixe	71.01.30	26.000	26.000	26.000	17.000	16.343	16.343	16.343	0	22.307

Denumirea indicatorilor	Cod indicator	Credite de angajament		Credite bugetare		Angajamente bugetare	Angajamente legale	Plati efectuate	Angajamente legale de platit	Cheltuieli efective
		Anuale aprobate la finele perioadei de raportare	Trimestriale cumulate	Anuale aprobate la finele perioadei de raportare	Trimestriale cumulate					
Reparatii capitale aferente activelor fixe	71.03	750.000	750.000	4.000.000	1.500.000	3.727.375	3.727.375	0	3.727.375	0

PRIMAR,  
Călin BIBARI



DIRECTOR EXECUTIV,  
Claudia GROZAVU


ŞEF SERVICIUL BUGEȚ,  
Olimpia STOICA

## CONTUL DE EXECUTIE AL INSTITUTIILOR PUBLICE - CHELTUIELI 84.02.03 - Transport rutier - la data de 31.03.2020

Denumirea indicatorilor	Cod indicator	Credite de angajament		Credite bugetare		Angajamente bugetare	Angajamente legale	Plati efectuate	Angajamente legale de platit	Cheltuieli efective
		Anuale aprobate la finele perioadei de raportare	Trimestriale cumulate	Anuale aprobate la finele perioadei de raportare	Trimestriale cumulate					
TOTAL SECTIUNILE FUNCTIONARE + DEZVOLTARE		334.245.000	334.245.000	128.256.000	32.724.000	75.341.950	125.760.305	14.088.777	111.671.528	22.286.095
SECTIUNEA DE FUNCTIONARE		0	0	57.737.000	11.322.000	35.665.314	35.665.314	6.487.655	29.177.659	6.513.276
Total cheltuieli		0	0	57.737.000	11.322.000	35.665.314	35.665.314	6.487.655	29.177.659	6.513.276
CHELTUIELI CURENTE	01	0	0	48.947.000	11.322.000	26.875.314	26.875.314	6.487.655	20.387.659	6.513.276
TITLUL II BUNURI SI SERVICII	20	0	0	20.947.000	3.322.000	20.883.747	20.883.747	496.528	20.387.219	522.149
Bunuri si servicii	20.01	0	0	50.000	50.000	0	0	0	0	0
Alte bunuri si servicii pentru intretinere si functionare	20.01.30	0	0	50.000	50.000	0	0	0	0	0
Reparatii curente	20.02	0	0	20.865.000	3.240.000	20.865.000	20.865.000	491.289	20.373.711	516.910
Alte cheltuieli	20.30	0	0	32.000	32.000	18.747	18.747	5.239	13.508	5.239
Chirii	20.30.04	0	0	16.000	16.000	2.747	2.747	2.609	138	2.609
alte cheltuieli cu bunuri si servicii	20.30.30	0	0	16.000	16.000	16.000	16.000	2.630	13.370	2.630
TITLUL IV SUBVENTII	40	0	0	28.000.000	8.000.000	5.991.567	5.991.567	5.991.127	440	5.991.127
Subventii pentru acoperirea diferentelor de pret si tarifi	40.03	0	0	28.000.000	8.000.000	5.991.567	5.991.567	5.991.127	440	5.991.127
OPERATIUNI FINANCIARE	79	0	0	8.790.000	0	8.790.000	8.790.000	0	8.790.000	0
TITLUL XVII RAMBURSARI DE CREDITE	81	0	0	8.790.000	0	8.790.000	8.790.000	0	8.790.000	0
Rambursari de credite externe	81.01	0	0	8.790.000	0	8.790.000	8.790.000	0	8.790.000	0
Rambursari de credite externe contractate de ordonatorii de credite	81.01.01	0	0	8.790.000	0	8.790.000	8.790.000	0	8.790.000	0



Denumirea indicatorilor	Cod indicator	Credite de angajament			Credite bugetare			Angajamente bugetare	Angajamente legale	Plati efectuate	Angajamente legale de platit	Cheltuieli efective
		Anuale aprobate la finele perioadei de raportare	Trimestriale cumulate	Anuale aprobate la finele perioadei de raportare	Anuale aprobate la finele perioadei de raportare	Trimestriale cumulate						
SECTIUNEA DE DEZVOLTARE												
Total cheltuieli												
CHELTUIELI CURENTE	01	334.245.000	334.245.000	70.519.000	21.402.000	39.676.636	90.094.991	7.601.122	82.493.869	15.772.819		
TITLUL VI AL TE TRANSFERURI	55	334.245.000	334.245.000	70.519.000	21.402.000	39.676.636	90.094.991	7.601.122	82.493.869	15.772.819		
A. Transferuri interne	55.01	313.973.000	313.973.000	51.326.000	7.271.000	20.788.817	29.144.692	134.264	29.010.428	126.968		
Investitii ale regiilor autonome si societatiilor comerciale cu capital de stat	55.01.12	11.843.000	11.843.000	1.600.000	600.000	0	0	0	0	0		
Transferuri din bugetul local catre asociatiile de dezvoltare intercomunitara	55.01.42	0	0	150.000	150.000	86.904	86.904	86.904	0	86.904		
TITLUL X Proiecte cu finantare din fonduri externe nerambursabile aferente cadrului financiar 2014-2020	58	302.130.000	302.130.000	49.576.000	6.521.000	20.701.913	29.057.788	47.360	29.010.428	40.064		
Programe din Fondul European de Dezvoltare Regionala (FEDR)	58.01	302.130.000	302.130.000	49.576.000	6.521.000	20.701.913	29.057.788	47.360	29.010.428	40.064		
Finantarea nationala	58.01.01	33.770.000	33.770.000	5.949.000	965.000	2.318.490	3.692.400	7.009	3.685.391	5.066		
Finantarea externa nerambursabila	58.01.02	98.606.000	98.606.000	35.728.000	4.884.000	16.202.032	20.768.277	39.720	20.728.557	34.376		
Cheltuieli neeligibile	58.01.03	169.754.000	169.754.000	7.899.000	672.000	2.181.391	4.597.111	631	4.596.480	622		
CHELTUIELI DE CAPITAL	70	20.272.000	20.272.000	19.193.000	14.131.000	18.887.819	60.950.299	7.466.858	53.483.441	15.645.851		
TITLUL XIII ACTIVE NEFINANCIARE	71	20.272.000	20.272.000	19.193.000	14.131.000	18.887.819	60.950.299	7.466.858	53.483.441	15.645.851		
Active fixe	71.01	19.522.000	19.522.000	15.193.000	12.631.000	15.160.444	57.222.924	7.466.858	49.756.066	15.645.851		
Construcții	71.01.01	9.905.000	9.905.000	5.576.000	3.014.000	5.544.101	19.032.809	770.105	18.262.704	15.627.558		
Masini, echipamente si mijloace de transport	71.01.02	9.600.000	9.600.000	9.600.000	9.600.000	9.600.000	38.173.772	6.680.410	31.493.362	3.012		
Mobilier, aparatura biroul si alte active corporale	71.01.03	0	0	0	0	0	0	0	0	2.489		
Alte active fixe	71.01.30	17.000	17.000	17.000	17.000	16.343	16.343	16.343	0	12.792		
Reparatii capitale aferente activelor fixe	71.03	750.000	750.000	4.000.000	1.500.000	3.727.375	3.727.375	0	3.727.375	0		



DIRECTOR EXECUTIV,  
Claudia Grăzavu

ȘEF SERVICIUL BUCET,  
Olimpia STOICA

## CONTUL DE EXECUTIE AL INSTITUTIILOR PUBLICE - CHELTUIELI

### 84.02.03.01 - Drumuri si poduri - la data de 31.03.2020

Denumirea indicatorilor	Cod indicator	Credite de angajament		Credite bugetare		Angajamente bugetare	Angajamente legale	Plati efectuate	Angajamente legale de platit	Cheltuieli efective
		Anuale aprobate la finele perioadei de raportare	Trimestriale cumulate	Anuale aprobate la finele perioadei de raportare	Trimestriale cumulate					
TOTAL SECTIUNILE FUNCTIONARE + DEZVOLTARE		229.579.000	229.579.000	11.930.000	3.250.000	5.186.779	5.604.298	269.239	5.335.059	0
SECTIUNEA DE DEZVOLTARE		229.579.000	229.579.000	11.930.000	3.250.000	5.186.779	5.604.298	269.239	5.335.059	0
Total cheltuieli		229.579.000	229.579.000	11.930.000	3.250.000	5.186.779	5.604.298	269.239	5.335.059	0
CHELTUIELI CURENTE	01	227.399.000	227.399.000	6.500.000	320.000	30.000	114.431	0	114.431	0
TITLUL X Proiecte cu finantare din fonduri externe nerambursabile aferente cadrului financiar 2014-2020	58	227.399.000	227.399.000	6.500.000	320.000	30.000	114.431	0	114.431	0
Programe din Fondul European de Dezvoltare Regionala (FEDR)	58.01	227.399.000	227.399.000	6.500.000	320.000	30.000	114.431	0	114.431	0
Finantarea nationala	58.01.01	23.934.000	23.934.000	438.000	120.000	10.608	40.463	0	40.463	0
Finantarea externa nerambursabila	58.01.02	43.126.000	43.126.000	4.428.000	100.000	19.392	73.968	0	73.968	0
Cheltuieli neeligibile	58.01.03	160.339.000	160.339.000	1.634.000	100.000	0	0	0	0	0
CHELTUIELI DE CAPITAL	70	2.180.000	2.180.000	5.430.000	2.930.000	5.156.779	5.489.867	269.239	5.220.628	0
TITLUL XIII ACTIVE NEFINANCIARE	71	2.180.000	2.180.000	5.430.000	2.930.000	5.156.779	5.489.867	269.239	5.220.628	0
Active fixe	71.01	1.430.000	1.430.000	1.430.000	1.430.000	1.429.404	1.762.492	269.239	1.493.253	0
Construcții	71.01.01	1.430.000	1.430.000	1.430.000	1.430.000	1.429.404	1.762.492	269.239	1.493.253	0
Reparatii capitale aferente activelor fixe	71.03	750.000	750.000	4.000.000	1.500.000	3.727.375	3.727.375	0	3.727.375	0

DIRECTOR EXECUTIV,  
Claudia GROZAVU

SEF SERVICIUL BUCET,  
Olimpia STOICA

**CONTUL DE EXECUTIE AL INSTITUTIILOR PUBLICE - CHELTUIELI****84.02.03.02 - Transport in comun - la data de 31.03.2020**

Denumirea indicatorilor	Cod indicator	Credite de angajament		Credite bugetare		Angajamente bugetare	Angajamente legale	Plati efectuate	Angajamente legale de platit	Cheltuieli efective
		Anuale aprobate la finele perioadei de raportare	Trimestriale cumulate	Anuale aprobate la finele perioadei de raportare	Trimestriale cumulate					
TOTAL SECTIUNILE FUNCTIONARE + DEZVOLTARE		102.581.000	102.581.000	87.777.000	24.590.000	41.685.234	76.838.450	12.824.753	64.013.697	6.141.371
SECTIUNEA DE FUNCTIONARE		0	0	31.516.000	8.016.000	9.494.314	9.494.314	5.993.736	3.500.578	5.993.736
Total cheltuieli		0	0	31.516.000	8.016.000	9.494.314	9.494.314	5.993.736	3.500.578	5.993.736
CHELTUIELI CURENTE	01	0	0	28.016.000	8.016.000	5.994.314	5.994.314	5.993.736	578	5.993.736
TITLUL II BUNURI SI SERVICII	20	0	0	16.000	16.000	2.747	2.747	2.609	138	2.609
Alte cheltuieli	20.30	0	0	16.000	16.000	2.747	2.747	2.609	138	2.609
Chirii	20.30.04	0	0	16.000	16.000	2.747	2.747	2.609	138	2.609
TITLUL IV SUBVENTII	40	0	0	28.000.000	8.000.000	5.991.567	5.991.567	5.991.127	440	5.991.127
Subventii pentru acoperirea diferentelor de pret si tarif	40.03	0	0	28.000.000	8.000.000	5.991.567	5.991.567	5.991.127	440	5.991.127
OPERATIUNI FINANCIARE	79	0	0	3.500.000	0	3.500.000	3.500.000	0	3.500.000	0
TITLUL XVI RAMBURSARI DE CREDITE	81	0	0	3.500.000	0	3.500.000	3.500.000	0	3.500.000	0
Rambursari de credite externe	81.01	0	0	3.500.000	0	3.500.000	3.500.000	0	3.500.000	0
Rambursari de credite externe contractate de ordonatorii de credite	81.01.01	0	0	3.500.000	0	3.500.000	3.500.000	0	3.500.000	0
SECTIUNEA DE DEZVOLTARE		102.581.000	102.581.000	56.261.000	16.574.000	32.190.920	67.344.136	6.831.017	60.513.119	147.635
Total cheltuieli		102.581.000	102.581.000	56.261.000	16.574.000	32.190.920	67.344.136	6.831.017	60.513.119	147.635
CHELTUIELI CURENTE	01	86.574.000	86.574.000	44.826.000	6.951.000	20.758.817	29.030.261	134.264	28.895.997	126.968
TITLUL VII ALTE TRANSFERURI	55	11.843.000	11.843.000	1.750.000	750.000	86.904	86.904	86.904	0	86.904
A Transferuri interne	55.01	11.843.000	11.843.000	1.750.000	750.000	86.904	86.904	86.904	0	86.904

Denumirea indicatorilor	Cod indicator	Credite de angajament		Credite bugetare		Angajamente bugetare	Angajamente legale	Plati efectuate	Angajamente legale de platit	Cheltuieli efective
		Anuale aprobate la finele perioadei de raportare	Trimestriale cumulate	Anuale aprobate la finele perioadei de raportare	Trimestriale cumulate					
Investitii ale regiilor autonome si societatiilor comerciale cu capital de stat	55.01.12	11.843.000	11.843.000	1.600.000	600.000	0	0	0	0	0
Transferuri din bugetul local catre asociatiile de dezvoltare intercomunitara	55.01.42	0	0	150.000	150.000	86.904	86.904	86.904	0	86.904
TITLUL X Proiecte cu finantare din fonduri externe nerambursabile aferente cadrului financiar 2014-2020	58	74.731.000	74.731.000	43.076.000	6.201.000	20.671.913	28.943.357	47.360	28.895.997	40.064
Programe din Fondul European de Dezvoltare Regionala (FEDR)	58.01	74.731.000	74.731.000	43.076.000	6.201.000	20.671.913	28.943.357	47.360	28.895.997	40.064
Finantarea nationala	58.01.01	9.836.000	9.836.000	5.511.000	845.000	2.307.882	3.651.937	7.009	3.644.928	5.066
Finantarea externa nerambursabila	58.01.02	55.480.000	55.480.000	31.300.000	4.784.000	16.182.640	20.694.309	39.720	20.654.589	34.376
Cheltuieli neeligibile	58.01.03	9.415.000	9.415.000	6.265.000	572.000	2.181.391	4.597.111	631	4.596.480	622
CHELTUIELI DE CAPITAL	70	16.007.000	16.007.000	11.435.000	9.623.000	11.432.103	38.313.875	6.696.753	31.617.122	20.667
TITLUL XIII ACTIVE NEFINANCIARE	71	16.007.000	16.007.000	11.435.000	9.623.000	11.432.103	38.313.875	6.696.753	31.617.122	20.667
Active fixe	71.01	16.007.000	16.007.000	11.435.000	9.623.000	11.432.103	38.313.875	6.696.753	31.617.122	20.667
Construcții	71.01.01	6.390.000	6.390.000	1.818.000	6.000	1.815.760	123.760	0	123.760	4.863
Masini, echipamente si mijloace de transport	71.01.02	9.600.000	9.600.000	9.600.000	9.600.000	9.600.000	38.173.772	6.680.410	31.493.362	3.012
Alte active fixe	71.01.30	17.000	17.000	17.000	17.000	16.343	16.343	16.343	0	12.792

DIRECTOR EXECUTIV,  
Clăudia GROZAVU



ȘEF SERVICIUL BUGEȚ,  
Olimpia STOICA

**CONTUL DE EXECUTIE AL INSTITUTIILOR PUBLICE - CHELTUIELI****84.02.03.03 - Strazi - la data de 31.03.2020**

Denumirea indicatorilor	Cod indicator	Credite de angajament		Credite bugetare		Angajamente bugetare	Angajamente legale	Plati efectuate	Angajamente legale de platit	Cheltuieli efective
		Anuale aprobate la finele perioadei de raportare	Trimestriale cumulate	Anuale aprobate la finele perioadei de raportare	Trimestriale cumulate					
TOTAL SECTIUNILE FUNCTIONARE + DEZVOLTARE		2.085.000	2.085.000	28.549.000	4.884.000	28.469.937	43.317.557	994.785	42.322.772	16.144.724
SECTIUNEA DE FUNCTIONARE		0	0	26.221.000	3.306.000	26.171.000	26.171.000	493.919	25.677.081	519.540
Total cheltuieli		0	0	26.221.000	3.306.000	26.171.000	26.171.000	493.919	25.677.081	519.540
CHELTUIELI CURENTE	01	0	0	20.931.000	3.306.000	20.881.000	20.881.000	493.919	20.387.081	519.540
TITLUL II BUNURI SI SERVICII	20	0	0	20.931.000	3.306.000	20.881.000	20.881.000	493.919	20.387.081	519.540
Bunuri si servicii	20.01	0	0	50.000	50.000	0	0	0	0	0
Alte bunuri si servicii pentru intretinere si functionare	20.01.30	0	0	50.000	50.000	0	0	0	0	0
Reparatii curente	20.02	0	0	20.865.000	3.240.000	20.865.000	20.865.000	491.289	20.373.711	516.910
Alte cheltuieli	20.30	0	0	16.000	16.000	16.000	16.000	2.630	13.370	2.630
alte cheltuieli cu bunuri si servicii	20.30.30	0	0	16.000	16.000	16.000	16.000	2.630	13.370	2.630
OPERATIUNI FINANCIARE	79	0	0	5.290.000	0	5.290.000	5.290.000	0	5.290.000	0
TITLUL XVI RAMBURSARI DE CREDITE	81	0	0	5.290.000	0	5.290.000	5.290.000	0	5.290.000	0
Rambursari de credite externe	81.01	0	0	5.290.000	0	5.290.000	5.290.000	0	5.290.000	0
Rambursari de credite externe contractate de ordonatorii de credite	81.01.01	0	0	5.290.000	0	5.290.000	5.290.000	0	5.290.000	0
SECTIUNEA DE DEZVOLTARE		2.085.000	2.085.000	2.328.000	1.578.000	2.298.937	17.146.557	500.866	16.645.691	15.625.184
Total cheltuieli		2.085.000	2.085.000	2.328.000	1.578.000	2.298.937	17.146.557	500.866	16.645.691	15.625.184
CHELTUIELI DE CAPITAL	70	2.085.000	2.085.000	2.328.000	1.578.000	2.298.937	17.146.557	500.866	16.645.691	15.625.184
TITLUL XIII ACTIVE NEFINANCIARE	71	2.085.000	2.085.000	2.328.000	1.578.000	2.298.937	17.146.557	500.866	16.645.691	15.625.184

Denumirea indicatorilor	Cod indicator	Credite de angajament		Credite bugetare		Angajamente bugetare	Angajamente legale	Plati efectuate	Angajamente legale de platit	Cheltuieli efective
		Anuale aprobate la finele perioadei de raportare	Trimestriale cumulate	Anuale aprobate la finele perioadei de raportare	Trimestriale cumulate					
Active fixe	71.01	2.085.000	2.085.000	2.328.000	1.578.000	2.298.937	17.146.557	500.866	16.645.691	15.625.184
Construcții	71.01.01	2.085.000	2.085.000	2.328.000	1.578.000	2.298.937	17.146.557	500.866	16.645.691	15.622.695
Mobilier, aparatura birou și alte active corporale	71.01.03	0	0	0	0	0	0	0	0	2.489

DIRECTOR EXECUTIV,  
Claudia GROZAVU


PRIMAR,  
Călin BIBARȚ

ȘEF SERVICIULUI BUGET,  
Olimpia STOICA

**CONTUL DE EXECUTIE AL INSTITUTIILOR PUBLICE - CHELTUIELI****84.02.50 - Alte cheltuieli in domeniul transporturilor - la data de 31.03.2020**

Denumirea indicatorilor	Cod indicator	Credite de angajament		Credite bugetare		Angajamente bugetare	Angajamente legale	Plati efectuate	Angajamente legale de platit	Cheltuieli efective
		Anuale aprobate la finele perioadei de raportare	Trimestriale cumulate	Anuale aprobate la finele perioadei de raportare	Trimestriale cumulate					
TOTAL SECTIUNILE FUNCTIONARE + DEZVOLTARE		1.045.000	1.045.000	199.000	15.000	1.000	615	615	0	14.013
SECTIUNEA DE FUNCTIONARE		0	0	8.000	8.000	0	0	0	0	0
Total cheltuieli		0	0	8.000	8.000	0	0	0	0	0
CHELTUIELI CURENTE	01	0	0	8.000	8.000	0	0	0	0	0
TITLUL II BUNURI SI SERVICII	20	0	0	8.000	8.000	0	0	0	0	0
Bunuri de natura obiectelor de inventar	20.05	0	0	8.000	8.000	0	0	0	0	0
Alte obiecte de inventar	20.05.30	0	0	8.000	8.000	0	0	0	0	0
SECTIUNEA DE DEZVOLTARE		1.045.000	1.045.000	191.000	7.000	1.000	615	615	0	14.013
Total cheltuieli		1.045.000	1.045.000	191.000	7.000	1.000	615	615	0	14.013
CHELTUIELI DE CAPITAL	70	1.045.000	1.045.000	191.000	7.000	1.000	615	615	0	14.013
TITLUL XIII ACTIVE NEFINANCIARE	71	1.045.000	1.045.000	191.000	7.000	1.000	615	615	0	14.013
Active fixe	71.01	1.045.000	1.045.000	191.000	7.000	1.000	615	615	0	14.013
Constructii	71.01.01	1.021.000	1.021.000	167.000	2.000	1.000	615	615	0	0
Masini, echipamente si mijloace de transport	71.01.02	15.000	15.000	15.000	5.000	0	0	0	0	4.498
Alte active fixe	71.01.30	9.000	9.000	9.000	0	0	0	0	0	9.515

DIRECTOR EXECUTIV,  
Claudia GROZAVU

SEF SERVICIUL BUCET,  
Olimpia STOICA


**MUNICIPIUL ARAD**

**CONTUL DE EXECUTIE AL CREDITELOR EXTERNE - VENITURI**  
la 30 martie 2020

lei

Denumirea indicatorilor	Cod indicator	Credite bugetare		Drepturi constatate			Incasari realizate	Singeri pe alte cai decat incasari	Drepturi constatate de incasat
		INITIALE	definitive	Total, din care: 3=4+5	din anii precedenti	din anul curent			
<b>A</b>	<b>B</b>								
<b>SURSĂ DE FINANȚARE</b>	<b>06</b>	<b>37.540.000</b>	<b>9.600.000</b>	<b>817.621</b>	<b>0</b>	<b>817.621</b>	<b>817.621</b>	<b>0</b>	<b>0</b>
<b>III. OPERAȚIUNI FINANCIARE (cod 41.06)</b>	<b>00.16</b>	<b>37.540.000</b>	<b>9.600.000</b>	<b>817.621</b>	<b>0</b>	<b>817.621</b>	<b>817.621</b>	<b>0</b>	<b>0</b>
<i>Alte operațiuni financiare (cod 41.06.03)</i>	<b>41.06</b>	<b>37.540.000</b>	<b>9.600.000</b>	<b>817.621</b>	<b>0</b>	<b>817.621</b>	<b>817.621</b>	<b>0</b>	<b>0</b>
Sume aferente creditelor externe	41.06.03.01	37.540.000	9.600.000	817.621	0	817.621	817.621	0	0

PRIMAR,  
CALIN SIBIBARȚ



DIRECTOR EXECUTIV,  
Claudia Grozavu

ȘEF SERVICIULUI BUGET,  
Olimpia STOICA



CONTUL DE EXECUTIE 28: ADMINISTRATIA LOCALA - CREDITE EXTERNE - CHELTUIELI

la data de 31 martie 2020

Denumirea indicatorilor	Cod Indicator	Credite de angajament		Credite bugetare		Angajamente bugetare	Angajamente legale	Plati efectuate	Angajamente legale de platit	Cheltuieli efective
		Anuale aprobate la finele perioadei de raportare	Trimestriale cumulate	Anuale aprobate la finele perioadei de raportare	Trimestriale cumulate					
TOTAL SECTIUNILE FUNCTIONARE + DEZVOLTARE		37.540.000	37.540.000	37.540.000	9.600.000	35.000.000	38.604.344	727.549	37.876.795	28.136.883
TOTAL CHELTUIELI		37.540.000	37.540.000	37.540.000	9.600.000	35.000.000	38.604.344	727.549	37.876.795	28.136.883
Partea a IV-a SERVICII SI DEZVOLTARE PUBLICA, LOCUINTE, MEDIU SI APE	69.06	37.540.000	37.540.000	37.540.000	9.600.000	35.000.000	38.604.344	727.549	37.876.795	0
Locuinte, servicii si dezvoltare publica	70.06	37.540.000	37.540.000	37.540.000	9.600.000	35.000.000	38.604.344	727.549	37.876.795	0
Alte servicii in domeniul locuintei, serviciilor si dezvoltarii comunale	70.06.50	37.540.000	37.540.000	37.540.000	9.600.000	35.000.000	38.604.344	727.549	37.876.795	0
Partea a V-a ACTIUNI ECONOMICE	79.06	0	0	0	0	0	0	0	0	28.136.883
Transporturi	84.06	0	0	0	0	0	0	0	0	28.136.883
Transport rutier	84.06.03	0	0	0	0	0	0	0	0	28.136.883
Transport in comun	84.06.03.02	0	0	0	0	0	0	0	0	12.552
Strazi	84.06.03.03	0	0	0	0	0	0	0	0	28.124.331
Partea a VII-a REZERVE, EXCEDENT/DEFICIT	96.06	0	0	0	0	0	0	727.549	0	0
Deficit	99.06	0	0	0	0	0	0	727.549	0	0
Partea a VII-a REZERVE, EXCEDENT/DEFICIT	96.06	0	0	0	0	0	0	727.549	0	0
Deficit	99.06	0	0	0	0	0	0	727.549	0	0
SECTIUNEA DE DEZVOLTARE		37.540.000	37.540.000	37.540.000	9.600.000	35.000.000	38.604.344	727.549	37.876.795	28.136.883
TOTAL CHELTUIELI		37.540.000	37.540.000	37.540.000	9.600.000	35.000.000	38.604.344	727.549	37.876.795	28.136.883
Partea a IV-a SERVICII SI DEZVOLTARE PUBLICA, LOCUINTE, MEDIU SI APE	69.06	37.540.000	37.540.000	37.540.000	9.600.000	35.000.000	38.604.344	727.549	37.876.795	0
Locuinte, servicii si dezvoltare publica	70.06	37.540.000	37.540.000	37.540.000	9.600.000	35.000.000	38.604.344	727.549	37.876.795	0
Alte servicii in domeniul locuintei, serviciilor si dezvoltarii comunale	70.06.50	37.540.000	37.540.000	37.540.000	9.600.000	35.000.000	38.604.344	727.549	37.876.795	0

Denumirea indicatorilor	Cod indicator	Credite de angajament		Credite bugetare		Angajamente bugetare	Angajamente legale	Plati efectuate	Angajamente legale de platit	Cheltuieli efective
		Anuale aprobate la finele perioadei de raportare	Trimestriale cumulate	Anuale aprobate la finele perioadei de raportare	Trimestriale cumulate					
Partea a V-a ACTIUNI ECONOMICE	79.06	0	0	0	0	0	0	0	0	28.136.883
Transporturi	84.06	0	0	0	0	0	0	0	0	28.136.883
Transport rutier	84.06.03	0	0	0	0	0	0	0	0	28.136.883
Transport in comun	84.06.03.02	0	0	0	0	0	0	0	0	12.552
Sirazi	84.06.03.03	0	0	0	0	0	0	0	0	28.124.331
Partea a VII-a REZERVE, EXCEDENT/DEFICIT	99.06	0	0	0	0	0	0	727.549	0	0
Deficit	99.06	0	0	0	0	0	0	727.549	0	0

PRIMAR,  
Călin BIBART



DIRECTOR EXECUTIV,  
Claudia GROZAVU

ŞEF SERVICIUL BUGET,  
Olimpia STOICA

## CONTUL DE EXECUTIE AL INSTITUTIILOR PUBLICE - CHELTUIELI 70.06 - Locuinte, servicii si dezvoltare publica - la data de 31.03.2020

Denumirea indicatorilor	Cod indicator	Credite de angajament		Credite bugetare		Angajamente bugetare	Angajamente legate	Plati efectuate	Angajamente legate de platit	Cheltuieli efective
		Anuale aprobate la finele perioadei de raportare	Trimestriale cumulate	Anuale aprobate la finele perioadei de raportare	Trimestriale cumulate					
TOTAL SECTIUNILE FUNCTIONARE + DEZVOLTARE		37.540.000	37.540.000	37.540.000	9.600.000	35.000.000	38.604.344	727.549	37.876.795	0
SECTIUNEA DE DEZVOLTARE		37.540.000	37.540.000	37.540.000	9.600.000	35.000.000	38.604.344	727.549	37.876.795	0
Total cheltuieli		37.540.000	37.540.000	37.540.000	9.600.000	35.000.000	38.604.344	727.549	37.876.795	0
CHELTUIELI DE CAPITAL	70	37.540.000	37.540.000	37.540.000	9.600.000	35.000.000	38.604.344	727.549	37.876.795	0
TITLUL XIII ACTIVE NEFINANCIARE	71	37.540.000	37.540.000	37.540.000	9.600.000	35.000.000	38.604.344	727.549	37.876.795	0
Active fixe	71.01	37.540.000	37.540.000	37.540.000	9.600.000	35.000.000	38.604.344	727.549	37.876.795	0
Construcții	71.01.01	37.540.000	37.540.000	37.540.000	9.600.000	35.000.000	38.604.344	727.549	37.876.795	0

DIRECTOR EXECUTIV,  
Claudia GROZAVU

PRIMAR,  
Călin BIBART

ȘEF SERVICIUL BUGEȚ,  
Olimpia STOICA

**CONTUL DE EXECUTIE AL INSTITUTIILOR PUBLICE - CHELTUIELI**

70.06.50 - Alte servicii in domeniul locuintei, serviciilor si dezvoltarii comunale - la data de 31.03.2020

Denumirea indicatorilor	Cod indicator	Credite de angajament		Credite bugetare		Angajamente bugetare	Angajamente legale	Plati efectuate	Angajamente legale de platit	Cheltuieli efective
		Anuale aprobate la finele perioadei de raportare	Trimestriale cumulate	Anuale aprobate la finele perioadei de raportare	Trimestriale cumulate					
TOTAL SECTIUNILE FUNCTIONARE + DEZVOLTARE		37.540.000	37.540.000	37.540.000	9.600.000	35.000.000	38.604.344	727.549	37.876.795	0
SECTIUNEA DE DEZVOLTARE		37.540.000	37.540.000	37.540.000	9.600.000	35.000.000	38.604.344	727.549	37.876.795	0
Total cheltuieli		37.540.000	37.540.000	37.540.000	9.600.000	35.000.000	38.604.344	727.549	37.876.795	0
CHELTUIELI DE CAPITAL	70	37.540.000	37.540.000	37.540.000	9.600.000	35.000.000	38.604.344	727.549	37.876.795	0
TITLUL XIII ACTIVE NEFINANCIARE	71	37.540.000	37.540.000	37.540.000	9.600.000	35.000.000	38.604.344	727.549	37.876.795	0
Active fixe	71.01	37.540.000	37.540.000	37.540.000	9.600.000	35.000.000	38.604.344	727.549	37.876.795	0
Construcții	71.01.01	37.540.000	37.540.000	37.540.000	9.600.000	35.000.000	38.604.344	727.549	37.876.795	0

PRIMAR,  
Călin BIBARȚ



DIRECTOR EXECUTIV,  
Claudia GROZAVU

.....

ȘEF SERVICIUL BUCET,  
Olimpia STOICA

.....

## CONTUL DE EXECUTIE AL INSTITUTIILOR PUBLICE - CHELTUIELI

### 84.06 - Transporturi - la data de 31.03.2020

Denumirea indicatorilor	Cod indicator	Credite de angajament		Credite bugetare		Angajamente bugetare	Angajamente legale	Plati efectuate	Angajamente legale de platit	Cheltuieli efective
		Anuale aprobate la finele perioadei de raportare	Trimestriale cumulate	Anuale aprobate la finele perioadei de raportare	Trimestriale cumulate					
TOTAL SECTIUNILE FUNCTIONARE + DEZVOLTARE		0	0	0	0	0	0	0	0	28.136.883
SECTIUNEA DE DEZVOLTARE		0	0	0	0	0	0	0	0	28.136.883
Total cheltuieli		0	0	0	0	0	0	0	0	28.136.883
CHELTUIELI DE CAPITAL	70	0	0	0	0	0	0	0	0	28.136.883
TITLUL XIII ACTIVE NEFINANCIARE	71	0	0	0	0	0	0	0	0	28.136.883
Active fixe	71.01	0	0	0	0	0	0	0	0	28.136.883
Constructii	71.01.01	0	0	0	0	0	0	0	0	28.124.331
Masini, echipamente si mijloace de transport	71.01.02	0	0	0	0	0	0	0	0	12.552

.....  
**DIRECTOR EXECUTIV,**  
**Claudia GROZAVU**



.....  
**ŞEF SERVICIUL BUGEȚ,**  
**Olimpia STOICA**

## CONTUL DE EXECUTIE AL INSTITUTIILOR PUBLICE - CHELTUIELI

### 84.06.03 - Transport rutier - la data de 31.03.2020

Denumirea indicatorilor	Cod indicator	Credite de angajament		Credite bugetare		Angajamente bugetare	Angajamente legale	Plati efectuate	Angajamente legale de platit	Cheltuieli efective
		Anuale aprobate la finele perioadei de raportare	Trimestriale cumulate	Anuale aprobate la finele perioadei de raportare	Trimestriale cumulate					
TOTAL SECTIUNILE FUNCTIONARE + DEZVOLTARE		0	0	0	0	0	0	0	0	28.136.883
SEC TIUNEA DE DEZVOLTARE		0	0	0	0	0	0	0	0	28.136.883
Total cheltuieli		0	0	0	0	0	0	0	0	28.136.883
CHELTUIELI DE CAPITAL	70	0	0	0	0	0	0	0	0	28.136.883
TITLUL XIII ACTIVE NEFINANCIARE	71	0	0	0	0	0	0	0	0	28.136.883
Active fixe	71.01	0	0	0	0	0	0	0	0	28.136.883
Constructii	71.01.01	0	0	0	0	0	0	0	0	28.124.331
Masini, echipamente si mijloace de transport	71.01.02	0	0	0	0	0	0	0	0	12.552

PRIMAR,  
Călin BIBART

ŞEF SERVICIUL BUGEȚ,  
Olimpia STOICA

**CONTUL DE EXECUTIE AL INSTITUTIILOR PUBLICE - CHELTUIELI****84.06.03.02 - Transport in comun - la data de 31.03.2020**

Denumirea indicatorilor	Cod indicator	Credite de angajament		Credite bugetare		Angajamente bugetare	Angajamente legale	Plati efectuate	Angajamente legale de platit	Cheltuieli efective
		Anuale aprobate la finele perioadei de raportare	Trimestriale cumulate	Anuale aprobate la finele perioadei de raportare	Trimestriale cumulate					
TOTAL SECTIUNILE FUNCTIONARE + DEZVOLTARE		0	0	0	0	0	0	0	0	12.552
SECTIUNEA DE DEZVOLTARE		0	0	0	0	0	0	0	0	12.552
Total cheltuieli		0	0	0	0	0	0	0	0	12.552
CHELTUIELI DE CAPITAL	70	0	0	0	0	0	0	0	0	12.552
TITLUL XIII ACTIVE NEFINANCIARE	71	0	0	0	0	0	0	0	0	12.552
Active fixe	71.01	0	0	0	0	0	0	0	0	12.552
Masini, echipamente si mijloace de transport	71.01.02	0	0	0	0	0	0	0	0	12.552

DIRECTOR EXECUTIV,  
Claudia GROZAVU




ŞEF SERVICIULUI BUGET,  
Olimpia STOICA

**CONTUL DE EXECUTIE AL INSTITUTIILOR PUBLICE - CHELTUIELI****84.06.03.03 - Strazi - la data de 31.03.2020**

Denumirea indicatorilor	Cod indicator	Credite de angajament		Credite bugetare		Angajamente bugetare	Angajamente legate	Plati efectuate	Angajamente legale de platit	Cheltuieli efective
		Anuale aprobate la finele perioadei de raportare	Trimestriale cumulate	Anuale aprobate la finele perioadei de raportare	Trimestriale cumulate					
TOTAL SECTIUNILE FUNCTIONARE + DEZVOLTARE		0	0	0	0	0	0	0	0	28.124.331
SECTIUNEA DE DEZVOLTARE		0	0	0	0	0	0	0	0	28.124.331
Total cheltuieli		0	0	0	0	0	0	0	0	28.124.331
CHELTUIELI DE CAPITAL	70	0	0	0	0	0	0	0	0	28.124.331
TITLUL XIII ACTIVE NEFINANCIARE	71	0	0	0	0	0	0	0	0	28.124.331
Active fixe	71.01	0	0	0	0	0	0	0	0	28.124.331
Constructii	71.01.01	0	0	0	0	0	0	0	0	28.124.331

DIRECTOR EXECUTIV,  
Claudia GROZAVU

.....  


PRIMAR,  
Călin BIBART

.....  
  
ROMANIA  
MUNICIPIUL ARAD  
SERVICIUL BUCLETAR  
17.03.2020

ȘEF SERVICIUL BUCLETAR,  
Olimpia STOICA

.....  




## MUNICIPIUL ARAD

Bulevardul Revoluției nr.75, cod fiscal 3519925

tel.0257/281850, fax 0257/253842, email:pma@primariaarad.ro

## CONTUL DE EXECUȚIE 20: ADMINISTRATIA LOCALA - FONDURI EXTERNE NERAMBURSABILE - VENITURI

la data de 31 martie 2020

Denumirea indicatorilor	Cod indicator	Prevederi bugetare		Drepturi constatate			Incasari realizate	Stingeri pe alte cal decat incasari	Drepturi constatate de incasat
		anuale aprobate la finele perioadei de raportare	trimestriale cumulate	Total, din care:	din anii precedenti	din anul curent			
TOTAL SECTIUNILE FUNCTIONALE RE-DEZVOLTARE		1.285.000	1.168.000	40.923	0	40.923	7.492	0	33.431
TOTAL VENITURI		1.285.000	1.168.000	40.923	0	40.923	7.492	0	33.431
I. VENITURI CURENTE		186.000	156.000	1.000	0	1.000	1.000	0	0
C. VENITURI NEFISCALE		186.000	156.000	1.000	0	1.000	1.000	0	0
C2. VANZARI DE BUNURI SI SERVICII		186.000	156.000	1.000	0	1.000	1.000	0	0
Transferuri voluntare, altele decat subventiile	37.08	186.000	156.000	1.000	0	1.000	1.000	0	0
Alte transferuri voluntare	37.08.50	186.000	156.000	1.000	0	1.000	1.000	0	0
IV. SUBVENTII		1.099.000	1.012.000	39.923	0	39.923	6.492	0	33.431
Donatii din strainatate	44.08	1.099.000	1.012.000	39.923	0	39.923	6.492	0	33.431
Donatii din strainatate	44.08.01	1.099.000	1.012.000	39.923	0	39.923	6.492	0	33.431
Curente	44.08.01.01	1.099.000	1.012.000	39.923	0	39.923	6.492	0	33.431
SECTIUNEA DE FUNCTIONARE		1.285.000	1.168.000	40.923	0	40.923	7.492	0	33.431
TOTAL VENITURI		1.285.000	1.168.000	40.923	0	40.923	7.492	0	33.431
I. VENITURI CURENTE		186.000	156.000	1.000	0	1.000	1.000	0	0
C. VENITURI NEFISCALE		186.000	156.000	1.000	0	1.000	1.000	0	0
C2. VANZARI DE BUNURI SI SERVICII		186.000	156.000	1.000	0	1.000	1.000	0	0
Transferuri voluntare, altele decat subventiile	37.08	186.000	156.000	1.000	0	1.000	1.000	0	0
Alte transferuri voluntare	37.08.50	186.000	156.000	1.000	0	1.000	1.000	0	0
IV. SUBVENTII		1.099.000	1.012.000	39.923	0	39.923	6.492	0	33.431
Donatii din strainatate	44.08	1.099.000	1.012.000	39.923	0	39.923	6.492	0	33.431
Donatii din strainatate	44.08.01	1.099.000	1.012.000	39.923	0	39.923	6.492	0	33.431
Curente	44.08.01.01	1.099.000	1.012.000	39.923	0	39.923	6.492	0	33.431



eXpert Bugetar (c) Adl-Com SOFT 2020

DIRECTOR EXECUTIV,  
Claudia GrozavuȘEF SERVICIUL BUCET,  
Olimpia STOICA

MUNICIPIUL ARAD

Bulevardul Revoluției nr.75, cod fiscal 3519925

tel.0257/281850, fax 0257/253842, email:pma@primariaarad.ro

CONTUL DE EXECUȚIE 2D: ADMINISTRATIA LOCALA - FONDURI EXTERNE NERAMBURSABILE - CHELTUIELI

la data de 31 martie 2020

Denumirea indicatorilor	Cod indicator	Credite de angajament			Credite bugetare		Angajamente bugetare	Angajamente legale	Plati efectuate	Angajamente legale de platit	Cheltuieli efective
		Anuale aprobate la finele perioadei de raportare	Trimestriale cumulate	Anuale aprobate la finele perioadei de raportare	Trimestriale cumulate						
TOTAL SECTIUNILE FUNCTIONARE + DEZVOLTARE		0	0	1.285.000	1.168.000	93.010	93.010	13.303	79.707	58.155	
TOTAL CHELTUIELI		0	0	1.285.000	1.168.000	93.010	93.010	13.303	79.707	58.155	
Partea a III-a CHELTUIELI SOCIAL-CULTURALE	64.08	0	0	1.100.000	1.100.000	17.112	17.112	7.112	10.000	50.156	
Invatamant	65.08	0	0	1.100.000	1.100.000	17.112	17.112	7.112	10.000	50.156	
Invatamant secundar	65.08.04	0	0	1.100.000	1.100.000	17.112	17.112	7.112	10.000	50.156	
Invatamant secundar inferior	65.08.04.01	0	0	109.000	109.000	6.970	6.970	6.970	0	6.970	
Invatamant secundar superior	65.08.04.02	0	0	991.000	991.000	10.142	10.142	142	10.000	43.186	
Partea a IV-a SERVICII SI DEZVOLTARE PUBLICA, LOCUINTE, MEDIU SI APE	69.08	0	0	0	0	0	0	0	0	4.357	
Locuinte, servicii si dezvoltare publica	70.08	0	0	0	0	0	0	0	0	4.357	
Locuinte	70.08.03	0	0	0	0	0	0	0	0	4.357	
Dezvoltarea sistemului de locuinte	70.08.03.01	0	0	0	0	0	0	0	0	4.357	
Partea a V-a ACTIUNI ECONOMICE	79.08	0	0	185.000	68.000	75.898	75.898	6.191	69.707	3.642	
Alte actiuni economice	87.08	0	0	185.000	68.000	75.898	75.898	6.191	69.707	3.642	
Turism	87.08.04	0	0	185.000	68.000	75.898	75.898	6.191	69.707	3.642	
Partea a VII-a REZERVE, EXCEDENT/DEFICIT	96.08	0	0	0	0	0	0	5.811	0	0	
Deficit	99.08	0	0	0	0	0	0	5.811	0	0	
SECTIUNEA DE FUNCTIONARE		0	0	1.285.000	1.168.000	93.010	93.010	13.303	79.707	50.696	
TOTAL CHELTUIELI		0	0	1.285.000	1.168.000	93.010	93.010	13.303	79.707	50.696	
Partea a III-a CHELTUIELI SOCIAL-CULTURALE	64.08	0	0	1.100.000	1.100.000	17.112	17.112	7.112	10.000	49.783	
Invatamant	65.08	0	0	1.100.000	1.100.000	17.112	17.112	7.112	10.000	49.783	
Invatamant secundar	65.08.04	0	0	1.100.000	1.100.000	17.112	17.112	7.112	10.000	49.783	
Invatamant secundar inferior	65.08.04.01	0	0	109.000	109.000	6.970	6.970	6.970	0	6.970	

Denumirea indicatorilor	Cod indicator	Credite de angajament		Credite bugetare		Angajamente bugetare	Angajamente legale	Plati efectuate	Angajamente legale de platit	Cheltuieli efective
		Anuale aprobate la finele perioadei de raportare	Trimestriale cumulate	Anuale aprobate la finele perioadei de raportare	Trimestriale cumulate					
Invatamant secundar superior	65.08.04.02	0	0	991.000	991.000	10.142	10.142	142	10.000	42.813
Partea a V-a ACTIUNI ECONOMICE	79.08	0	0	185.000	68.000	75.898	75.898	6.191	69.707	913
Alte actiuni economice	87.08	0	0	185.000	68.000	75.898	75.898	6.191	69.707	913
Turism	87.08.04	0	0	185.000	68.000	75.898	75.898	6.191	69.707	913
Partea a VII-a REZERVE, EXCEDENT/DEFICIT	96.08	0	0	0	0	0	0	5.811	0	0
Deficit	99.08	0	0	0	0	0	0	5.811	0	0
SECTIUNEA DE DEZVOLTARE		0	0	0	0	0	0	0	0	7.459
TOTAL CHELTUIELI		0	0	0	0	0	0	0	0	7.459
Partea a III-a CHELTUIELI SOCIAL-CULTURALE	64.08	0	0	0	0	0	0	0	0	373
Invatamant	65.08	0	0	0	0	0	0	0	0	373
Invatamant secundar	65.08.04	0	0	0	0	0	0	0	0	373
Invatamant secundar superior	65.08.04.02	0	0	0	0	0	0	0	0	373
Partea a IV-a SERVICII SI DEZVOLTARE PUBLICA, LOCUINTE, MEDIU SI APE	69.08	0	0	0	0	0	0	0	0	4.357
Locuinte, servicii si dezvoltare publica	70.08	0	0	0	0	0	0	0	0	4.357
Locuinte	70.08.03	0	0	0	0	0	0	0	0	4.357
Dezvoltarea sistemului de locuinte	70.08.03.01	0	0	0	0	0	0	0	0	4.357
Partea a V-a ACTIUNI ECONOMICE	79.08	0	0	0	0	0	0	0	0	2.729
Alte actiuni economice	87.08	0	0	0	0	0	0	0	0	2.729
Turism	87.08.04	0	0	0	0	0	0	0	0	2.729
Partea a VII-a REZERVE, EXCEDENT/DEFICIT	96.08	0	0	0	0	0	0	5.811	0	0
Deficit	99.08	0	0	0	0	0	0	5.811	0	0

DIRECTOR EXECUTIV,  
Claudia GROZAVU

PRIMAR,  
Călin BĂBĂRI


ŞEF SERVICIUL BUGEȚ,  
Olimpia STOICA

**CONTUL DE EXECUTIE AL INSTITUTIILOR PUBLICE - CHELTUIELI****65.08 - Invatamant - la data de 31.03.2020**

Denumirea indicatorilor	Cod indicator	Credite de angajament		Credite bugetare		Angajamente bugetare	Angajamente legale	Plati efectuate	Angajamente legale de platit	Cheltuieli efective
		Anuale aprobate la finele perioadei de raportare	Trimestriale cumulate	Anuale aprobate la finele perioadei de raportare	Trimestriale cumulate					
<b>TOTAL SECTIUNILE FUNCTIONARE + DEZVOLTARE</b>		0	0	1.100.000	1.100.000	17.112	17.112	7.112	10.000	50.156
<b>SECTIUNEA DE FUNCTIONARE</b>		0	0	1.100.000	1.100.000	17.112	17.112	7.112	10.000	49.783
Total cheltuieli		0	0	1.100.000	1.100.000	17.112	17.112	7.112	10.000	49.783
<b>CHELTUIELI CURENTE</b>	01	0	0	1.100.000	1.100.000	17.112	17.112	7.112	10.000	49.783
<b>TITLUL I CHELTUIELI DE PERSONAL</b>	10	0	0	10.000	10.000	10.000	10.000	0	10.000	3.674
Cheltuieli salariale in bani	10.01	0	0	9.000	9.000	9.000	9.000	0	9.000	3.593
fond aferent platii cu ora	10.01.11	0	0	9.000	9.000	9.000	9.000	0	9.000	3.593
Contributii	10.03	0	0	1.000	1.000	1.000	1.000	0	1.000	81
Contributia asiguratorie pentru munca	10.03.07	0	0	1.000	1.000	1.000	1.000	0	1.000	81
<b>TITLUL II BUNURI SI SERVICII</b>	20	0	0	1.090.000	1.090.000	7.112	7.112	7.112	0	46.109
Bunuri si servicii	20.01	0	0	3.000	3.000	0	0	0	0	0
Alte bunuri si servicii pentru intretinere si functionare	20.01.30	0	0	3.000	3.000	0	0	0	0	0
Deplasari, detasari, transferari	20.06	0	0	924.000	924.000	6.571	6.571	6.571	0	45.147
Deplasari interne, detasari, transferari	20.06.01	0	0	15.000	15.000	0	0	0	0	0
Deplasari in strainatate	20.06.02	0	0	909.000	909.000	6.571	6.571	6.571	0	45.147
Alte cheltuieli	20.30	0	0	163.000	163.000	541	541	541	0	962
alte cheltuieli cu bunuri si servicii	20.30.30	0	0	163.000	163.000	541	541	541	0	962
<b>SECTIUNEA DE DEZVOLTARE</b>		0	0	0	0	0	0	0	0	373
Total cheltuieli		0	0	0	0	0	0	0	0	373

Denumirea indicatorilor	Cod indicator	Credite de angajament		Credite bugetare		Angajamente bugetare	Angajamente legale	Plati efectuate	Angajamente legale de plati	Cheltuieli efective
		Anuale aprobate la finele perioadei de raportare	Trimestriale cumulate	Anuale aprobate la finele perioadei de raportare	Trimestriale cumulate					
CHELTUIELI DE CAPITAL	70	0	0	0	0	0	0	0	0	373
TITLUL XIII ACTIVE NEFINANCIARE	71	0	0	0	0	0	0	0	0	373
Active fixe	71.01	0	0	0	0	0	0	0	0	373
Masini, echipamente si mijloace de transport	71.01.02	0	0	0	0	0	0	0	0	373

PRIMAR,  
Călin BIBART



DIRECTOR EXECUTIV,  
Claudia GROZAVU

ŞEF SERVICIUL BUGEȚ,  
Olimpia STOICA

**CONTUL DE EXECUTIE AL INSTITUTIILOR PUBLICE - CHELTUIELI****65.08.04 - Invatamant secundar - la data de 31.03.2020**

Denumirea indicatorilor	Cod indicator	Credite de angajament		Credite bugetare		Angajamente bugetare	Angajamente legale	Plati efectuate	Angajamente legale de platit	Cheltuieli efective
		Anuale aprobate la finele perioadei de raportare	Trimestriale cumulate	Anuale aprobate la finele perioadei de raportare	Trimestriale cumulate					
TOTAL SECTIUNILE FUNCTIONARE + DEZVOLTARE		0	0	1.100.000	1.100.000	17.112	17.112	7.112	10.000	50.156
SECTIUNEA DE FUNCTIONARE		0	0	1.100.000	1.100.000	17.112	17.112	7.112	10.000	49.783
Total cheltuieli		0	0	1.100.000	1.100.000	17.112	17.112	7.112	10.000	49.783
CHELTUIELI CURENTE	01	0	0	1.100.000	1.100.000	17.112	17.112	7.112	10.000	49.783
TITLUL I CHELTUIELI DE PERSONAL	10	0	0	10.000	10.000	10.000	10.000	0	10.000	3.674
Cheltuieli salariale in bani	10.01	0	0	9.000	9.000	9.000	9.000	0	9.000	3.593
fond aferent platii cu ora	10.01.11	0	0	9.000	9.000	9.000	9.000	0	9.000	3.593
Contributii	10.03	0	0	1.000	1.000	1.000	1.000	0	1.000	81
Contributia asiguratorie pentru munca	10.03.07	0	0	1.000	1.000	1.000	1.000	0	1.000	81
TITLUL II BUNURI SI SERVICII	20	0	0	1.090.000	1.090.000	7.112	7.112	7.112	0	46.109
Bunuri si servicii	20.01	0	0	3.000	3.000	0	0	0	0	0
Alte bunuri si servicii pentru intretinere si functionare	20.01.30	0	0	3.000	3.000	0	0	0	0	0
Deplasari, detasari, transferari	20.06	0	0	924.000	924.000	6.571	6.571	6.571	0	45.147
Deplasari interne, detasari, transferari	20.06.01	0	0	15.000	15.000	0	0	0	0	0
Deplasari in strainatate	20.06.02	0	0	909.000	909.000	6.571	6.571	6.571	0	45.147
Alte cheltuieli	20.30	0	0	163.000	163.000	541	541	541	0	962
alte cheltuieli cu bunuri si servicii	20.30.30	0	0	163.000	163.000	541	541	541	0	962
SECTIUNEA DE DEZVOLTARE		0	0	0	0	0	0	0	0	373
Total cheltuieli		0	0	0	0	0	0	0	0	373

Denumirea indicatorilor	Cod indicator	Credite de angajament		Credite bugetare		Angajamente bugetare	Angajamente legale	Plati efectuate	Angajamente legale de platit	Cheltuieli efective
		Anuale aprobate la finele perioadei de raportare	Trimestriale cumulate	Anuale aprobate la finele perioadei de raportare	Trimestriale cumulate					
CHELTUIELI DE CAPITAL	70	0	0	0	0	0	0	0	0	373
TITLUL XIII ACTIVE NEFINANCIARE	71	0	0	0	0	0	0	0	0	373
Active fixe	71.01	0	0	0	0	0	0	0	0	373
Masini, echipamente si mijloace de transport	71.01.02	0	0	0	0	0	0	0	0	373

PRIMAR,  
Călin BİBART



DIRECTOR EXECUTIV,  
Claudia GROZAVU

ŞEF SERVICIUL BUGET,  
Olimpia STOICA

**CONTUL DE EXECUTIE AL INSTITUTIILOR PUBLICE - CHELTUIELI**  
**65.08.04.02 - Invatamant secundar superior - la data de 31.03.2020**

Denumirea indicatorilor	Cod indicator	Credite de angajament		Credite bugetare		Angajamente bugetare	Angajamente legale	Plati efectuate	Angajamente legale de platit	Cheltuieli efective
		Anuale aprobate la finele perioadei de raportare	Trimestriale cumulate	Anuale aprobate la finele perioadei de raportare	Trimestriale cumulate					
TOTAL SECTIUNILE FUNCTIONARE + DEZVOLTARE		0	0	991.000	991.000	10.142	10.142	142	10.000	43.186
SECTIUNEA DE FUNCTIONARE		0	0	991.000	991.000	10.142	10.142	142	10.000	42.813
Total cheltuieli		0	0	991.000	991.000	10.142	10.142	142	10.000	42.813
CHELTUIELI CURENTE	01	0	0	991.000	991.000	10.142	10.142	142	10.000	42.813
TITLUL I CHELTUIELI DE PERSONAL	10	0	0	10.000	10.000	10.000	10.000	0	10.000	3.674
Cheltuieli salariale in bani	10.01	0	0	9.000	9.000	9.000	9.000	0	9.000	3.593
fond aferent platii cu ora	10.01.11	0	0	9.000	9.000	9.000	9.000	0	9.000	3.593
Contributii	10.03	0	0	1.000	1.000	1.000	1.000	0	1.000	81
Contributia asiguratorie pentru munca	10.03.07	0	0	1.000	1.000	1.000	1.000	0	1.000	81
TITLUL II BUNURI SI SERVICII	20	0	0	981.000	981.000	142	142	142	0	39.139
Bunuri si servicii	20.01	0	0	3.000	3.000	0	0	0	0	0
Alte bunuri si servicii pentru intretinere si functionare	20.01.30	0	0	3.000	3.000	0	0	0	0	0
Deplasari, detasari, transferari	20.06	0	0	843.000	843.000	0	0	0	0	38.576
Deplasari in strainatate	20.06.02	0	0	843.000	843.000	0	0	0	0	38.576
Alte cheltuieli	20.30	0	0	135.000	135.000	142	142	142	0	563
alte cheltuieli cu bunuri si servicii	20.30.30	0	0	135.000	135.000	142	142	142	0	563
SECTIUNEA DE DEZVOLTARE		0	0	0	0	0	0	0	0	373
Total cheltuieli		0	0	0	0	0	0	0	0	373
CHELTUIELI DE CAPITAL	70	0	0	0	0	0	0	0	0	373



Denumirea indicatorilor	Cod indicator	Credite de angajament		Credite bugetare		Angajamente bugetare	Angajamente legale	Plati efectuate	Angajamente legale de platit	Cheltuieli efective
		Anuale aprobate la finele perioadei de raportare	Trimestriale cumulate	Anuale aprobate la finele perioadei de raportare	Trimestriale cumulate					
TITLUL XIII ACTIVE NEFINANCIARE	71	0	0	0	0	0	0	0	0	373
Active fixe	71.01	0	0	0	0	0	0	0	0	373
Masini, echipamente si mijloace de transport	71.01.02	0	0	0	0	0	0	0	0	373

DIRECTOR EXECUTIV,  
Claudia GROZAVU

.....  


PRIMAR,  
Călin BIBART



ŞEF SERVICIUL BUCET,  
Olimpia STOICĂ

.....  


## CONTUL DE EXECUTIE AL INSTITUTIILOR PUBLICE - CHELTUIELI 70.08 - Locuinte, servicii si dezvoltare publica - la data de 31.03.2020

Denumirea indicatorilor	Cod indicator	Credite de angajament		Credite bugetare		Angajamente bugetare	Angajamente legale	Plati efectuate	Angajamente legale de platit	Cheltuieli efective
		Anuale aprobate la finele perioadei de raportare	Trimestriale cumulate	Anuale aprobate la finele perioadei de raportare	Trimestriale cumulate					
TOTAL SECTIUNILE FUNCTIONARE + DEZVOLTARE		0	0	0	0	0	0	0	0	4.357
SECTIUNEA DE DEZVOLTARE		0	0	0	0	0	0	0	0	4.357
Total cheltuieli		0	0	0	0	0	0	0	0	4.357
CHELTUIELI DE CAPITAL	70	0	0	0	0	0	0	0	0	4.357
TITLUL XIII ACTIVE NEFINANCIARE	71	0	0	0	0	0	0	0	0	4.357
Active fixe	71.01	0	0	0	0	0	0	0	0	4.357
Construcții	71.01.01	0	0	0	0	0	0	0	0	4.357

DIRECTOR EXECUTIV,  
Cristina GROZAVU

PRIMAR,  
Călin BIBARȚ

ȘEF SERVICIUL BUGEȚ,  
Olimpia STOICA

**CONTUL DE EXECUTIE AL INSTITUTIILOR PUBLICE - CHELTUIELI**

70.08.03.01 - Dezvoltarea sistemului de locuinte - la data de 31.03.2020

Denumirea indicatorilor	Cod indicator	Credite de angajament		Credite bugetare		Angajamente bugetare	Angajamente legale	Plati efectuate	Angajamente legale de plati	Cheltuieli efective
		Anuale aprobate la finele perioadei de raportare	Trimestriale cumulate	Anuale aprobate la finele perioadei de raportare	Trimestriale cumulate					
TOTAL SECTIUNILE FUNCTIONARE + DEZVOLTARE		0	0	0	0	0	0	0	0	4.357
SECTIUNEA DE DEZVOLTARE		0	0	0	0	0	0	0	0	4.357
Total cheltuieli		0	0	0	0	0	0	0	0	4.357
CHELTUIELI DE CAPITAL	70	0	0	0	0	0	0	0	0	4.357
TITLUL XIII ACTIVE NEFINANCIARE	71	0	0	0	0	0	0	0	0	4.357
Active fixe	71.01	0	0	0	0	0	0	0	0	4.357
Construcții	71.01.01	0	0	0	0	0	0	0	0	4.357

PRIMAR,  
Călin BİBART



DIRECTOR EXECUTIV,  
Claudia GROZAVU

ŞEF SERVICIUL BUGET,  
Olimpia STOICA

**CONTUL DE EXECUTIE AL INSTITUTIILOR PUBLICE - CHELTUIELI****87.08.04 - Turism - la data de 31.03.2020**

Denumirea indicatorilor	Cod indicator	Credite de angajament		Credite bugetare		Angajamente bugetare	Angajamente legale	Plati efectuate	Angajamente legale de platit	Cheltuieli efective
		Anuale aprobate la finele perioadei de raportare	Trimestriale cumulate	Anuale aprobate la finele perioadei de raportare	Trimestriale cumulate					
TOTAL SECTIUNILE FUNCTIONARE + DEZVOLTARE		0	0	185.000	68.000	75.898	75.898	6.191	69.707	3.642
SECTIUNEA DE FUNCTIONARE		0	0	185.000	68.000	75.898	75.898	6.191	69.707	913
Total cheltuieli		0	0	185.000	68.000	75.898	75.898	6.191	69.707	913
CHELTUIELI CURENTE	01	0	0	185.000	68.000	75.898	75.898	6.191	69.707	913
TITLUL I CHELTUIELI DE PERSONAL	10	0	0	75.000	23.000	75.000	75.000	5.293	69.707	0
Cheltuieli salariale in bani	10.01	0	0	72.000	21.000	72.000	72.000	5.177	66.823	0
Salarii de baza	10.01.01	0	0	70.000	19.000	70.000	70.000	5.177	64.823	0
Indemnizatii de delegare	10.01.13	0	0	2.000	2.000	2.000	2.000	0	2.000	0
Contributii	10.03	0	0	3.000	2.000	3.000	3.000	116	2.884	0
Contributia asiguratorie pentru munca	10.03.07	0	0	3.000	2.000	3.000	3.000	116	2.884	0
TITLUL II BUNURI SI SERVICII	20	0	0	110.000	45.000	898	898	898	0	913
Bunuri si servicii	20.01	0	0	17.000	6.000	0	0	0	0	0
Furnituri de birou	20.01.01	0	0	3.000	0	0	0	0	0	0
Carburanti si lubrifianti	20.01.05	0	0	5.000	3.000	0	0	0	0	0
Piese de schimb	20.01.06	0	0	4.000	0	0	0	0	0	0
Posta, telecomunicatii, radio, tv, internet	20.01.08	0	0	5.000	3.000	0	0	0	0	0
Bunuri de natura obiectelor de inventar	20.05	0	0	9.000	0	0	0	0	0	0
Alte obiecte de inventar	20.05.30	0	0	9.000	0	0	0	0	0	0
Deplasari, detasari, transferari	20.06	0	0	4.000	4.000	785	785	785	0	785
Deplasari interne, detasari, transferari	20.06.01	0	0	2.000	2.000	785	785	785	0	785

Denumirea indicatorilor	Cod indicator	Credite de angajament		Credite bugetare		Angajamente bugetare	Angajamente legale	Plati efectuate	Angajamente legale de platit	Cheltuieli efective
		Anuale aprobate la finele perioadei de raportare	Trimestriale cumulate	Anuale aprobate la finele perioadei de raportare	Trimestriale cumulate					
Deplasari in strainatate	20.06.02	0	0	2.000	2.000	0	0	0	0	0
Alte cheltuieli	20.30	0	0	80.000	35.000	113	113	113	0	128
alte cheltuieli cu bunuri si servicii	20.30.30	0	0	80.000	35.000	113	113	113	0	128
SECTIUNEA DE DEZVOLTARE		0	0	0	0	0	0	0	0	2.729
Total cheltuieli		0	0	0	0	0	0	0	0	2.729
CHELTUIELI DE CAPITAL	70	0	0	0	0	0	0	0	0	2.729
TITLUL XIII ACTIVE NEFINANCIARE	71	0	0	0	0	0	0	0	0	2.729
Active fixe	71.01	0	0	0	0	0	0	0	0	2.729
Masini, echipamente si mijloace de transport	71.01.02	0	0	0	0	0	0	0	0	2.432
Alte active fixe	71.01.30	0	0	0	0	0	0	0	0	297

DIRECTOR EXECUTIV,  
Claudia GROZAVU

.....  


PRIMAR,  
Călin BIBARI



ŞEF SERVICIUL BUDGET,  
Olimpia STOICA

.....  


MUNICIPIUL ARAD

Bulevardul Revoluției nr.75, cod fiscal 3519925

tel.0257/281850, fax 0257/253842, email:pma@primariaarad.ro

CONTUL DE EXECUȚIE 2E ȘI 2G- ADMINISTRATIA LOCALA - INSTITUTII ȘI ACTIVITATI FINANȚATE DIN VENITURI PROPRII ȘI SUBVENȚII- VENITURI

la data de 31 martie 2020

Denumirea indicatorilor	Cod indicator	Prevederi bugetare		Drepturi constatate		Incasari realizate	Singeri pe alte cai decat incasari	Drepturi constatate de incasat
		anuale aprobate la finele perioadei de raportare	trimestriale cumulate	Total, din care:	din anii precedenti			
TOTAL SECTIUNILE FUNCTIONARE+DEZVOLTARE		64.530.000	15.228.000	11.722.471	40.113	11.700.578	0	21.893
TOTAL VENITURI		64.530.000	15.228.000	11.722.471	40.113	11.700.578	0	21.893
I. VENITURI CURENTE		16.100.000	4.429.000	1.555.721	40.113	1.533.828	0	21.893
C. VENITURI NEFSCALE		16.100.000	4.429.000	1.555.721	40.113	1.533.828	0	21.893
C1. VENITURI DIN PROPRIETATE		873.000	337.000	52.091	5.145	45.797	0	6.294
Venituri din proprietate	30.10	873.000	337.000	52.091	5.145	45.797	0	6.294
Venituri din concesiuni si inchirieri	30.10.05	873.000	337.000	52.091	5.145	45.797	0	6.294
Alte venituri din concesiuni si inchirieri de catre institutiile publice	30.10.05.30	873.000	337.000	52.091	5.145	45.797	0	6.294
C2. VANZARI DE BUNURI SI SERVICII		15.227.000	4.092.000	1.503.630	34.968	1.488.031	0	15.599
Venituri din prestari de servicii si alte activitati	33.10	14.595.000	3.909.000	1.452.531	25.834	1.445.426	0	7.105
Taxe si alte venituri in invatamant	33.10.05	3.700.000	1.118.000	299.498	0	299.498	0	0
Contributia elevilor si studentilor pentru internate, camine si cantine	33.10.14	9.910.000	2.490.000	1.038.487	23.490	1.038.487	0	0
Venituri din valorificarea produselor obtinute din activitatea proprie sau anexa	33.10.16	125.000	29.000	2.922	0	2.922	0	0
Venituri din organizarea de cursuri de calificare si conversie profesionala, specializare si perfectionare	33.10.17	70.000	39.000	0	0	0	0	0
Venituri din serbari si spectacole scolare, manifestari culturale, artistice si sportive	33.10.19	682.000	206.000	109.179	2.249	102.169	0	7.010
Alte venituri din prestari de servicii si alte activitati	33.10.50	108.000	27.000	2.445	95	2.350	0	95
Diverse venituri	36.10	503.000	130.000	25.970	8.397	18.213	0	7.757

Denumirea indicatorilor	Cod indicator	Prevederi bugetare		Drepturi constatate			Incasari realizate	Singeri pe alte cai decat incasari	Drepturi constatate de incasat
		anuale aprobate la finele perioadei de raportare	trimestriale cumulate	Total, din care:	din anii precedenti	din anul curent			
Alte venituri	36.10.50	503.000	130.000	25.970	8.397	17.573	18.213	0	7.757
Transferuri voluntare, altele decat subventiile	37.10	129.000	53.000	25.129	737	24.392	24.392	0	737
Donatii si sponsorizari	37.10.01	129.000	53.000	25.129	737	24.392	24.392	0	737
Varsaminte din sectiunea de functionare pentru finantarea sectiunii de dezvoltare a bugetului de venituri proprii si subventii	37.10.03	-61.000	-40.000	-38.931	0	-38.931	-38.931	0	0
Varsaminte din sectiunea de functionare	37.10.04	61.000	40.000	38.931	0	38.931	38.931	0	0
<b>II. VENITURI DIN CAPITAL</b>		0	0	812.034	0	812.034	812.034	0	0
Incasari din rambursarea imprumurilor acordate	40.10	0	0	15.000	0	15.000	15.000	0	0
Sume utilizate din excedentul anului precedent pentru efectuarea de cheltuieli	40.10.15	0	0	15.000	0	15.000	15.000	0	0
Sume utilizate de administratiile locale din excedentul anului precedent pentru sectiunea de functionare	40.10.15.01	0	0	15.000	0	15.000	15.000	0	0
	41.10	0	0	797.034	0	797.034	797.034	0	0
Sume din excedentul anului precedent pentru acoperirea gollerilor temporare de casa	41.10.06	0	0	797.034	0	797.034	797.034	0	0
<b>SUBVENTII DE LA ALTE NIVLE ALE ADMINISTRATIEI PUBLICE</b>		48.430.000	10.799.000	9.354.716	0	9.354.716	9.354.716	0	0
Subventii de la alte administratii	43.10	48.430.000	10.799.000	9.354.716	0	9.354.716	9.354.716	0	0
Subventii pentru institutii publice	43.10.09	48.430.000	10.799.000	9.354.716	0	9.354.716	9.354.716	0	0
<b>SECTIUNEA DE FUNCTIONARE</b>		64.469.000	15.188.000	11.683.540	40.113	11.643.427	11.661.647	0	21.893
<b>TOTAL VENITURI</b>		64.469.000	15.188.000	11.683.540	40.113	11.643.427	11.661.647	0	21.893
<b>I. VENITURI CURENTE</b>		16.039.000	4.389.000	1.516.790	40.113	1.476.677	1.494.897	0	21.893
<b>C. VENITURI NEFSCALE</b>		16.039.000	4.389.000	1.516.790	40.113	1.476.677	1.494.897	0	21.893
<b>C1. VENITURI DIN PROPRIETATE</b>		873.000	337.000	52.091	5.145	46.946	45.797	0	6.294
Venituri din proprietate	30.10	873.000	337.000	52.091	5.145	46.946	45.797	0	6.294
Venituri din concesiuni si inchirieri	30.10.05	873.000	337.000	52.091	5.145	46.946	45.797	0	6.294
Alte venituri din concesiuni si inchirieri de catre institutiile publice	30.10.05.30	873.000	337.000	52.091	5.145	46.946	45.797	0	6.294

Denumirea indicatorilor	Cod indicator	Pravederi bugetare		Drepturi constatate			Incasari realizate	Singeri pe alte cai decat incasari	Drepturi constatate de incasat
		anuale aprobate la finele perioadei de raportare	trimestriale cumulate	Total, din care:	din anii precedenti	din anul curent			
<b>C2. VANZARI DE BUNURI SI SERVICII</b>		15.166.000	4.052.000	1.464.699	34.968	1.429.731	1.449.100	0	15.599
Venturi din prestari de servicii si alte activitati	33.10	14.595.000	3.909.000	1.452.531	25.834	1.426.697	1.445.426	0	7.105
Taxe si alte venituri in invatamant	33.10.05	3.700.000	1.118.000	299.498	0	299.498	299.498	0	0
Contributia elevilor si studentilor pentru internate, camine si cantine	33.10.14	9.910.000	2.490.000	1.038.487	23.490	1.014.997	1.038.487	0	0
Venturi din valorificarea produselor obtinute din activitatea proprie sau anexa	33.10.16	125.000	29.000	2.922	0	2.922	2.922	0	0
Venturi din organizarea de cursuri de calificare si conversie profesionala, specializare si perfectionare	33.10.17	70.000	39.000	0	0	0	0	0	0
Venturi din serbari si spectacole scolare, manifestari culturale, artistice si sportive	33.10.19	682.000	206.000	109.179	2.249	106.930	102.169	0	7.010
Alte venituri din prestari de servicii si alte activitati	33.10.50	108.000	27.000	2.445	95	2.350	2.350	0	95
Diverse venituri	36.10	503.000	130.000	25.970	8.397	17.573	18.213	0	7.757
Alte venituri	36.10.50	503.000	130.000	25.970	8.397	17.573	18.213	0	7.757
Transferuri voluntare, altele decat subventiile	37.10	68.000	13.000	-13.802	737	-14.539	-14.539	0	737
Donatii si sponsorizari	37.10.01	129.000	53.000	25.129	737	24.392	24.392	0	737
Varsaminte din sectiunea de functionare pentru finantarea sectiunii de dezvoltare a bugetului de venituri proprii si subventii	37.10.03	-61.000	-40.000	-38.931	0	-38.931	-38.931	0	0
<b>II. VENITURI DIN CAPITAL</b>		0	0	812.034	0	812.034	812.034	0	0
Incasari din rambursarea imprumuturilor acordate	40.10	0	0	15.000	0	15.000	15.000	0	0
Sume utilizate din excedentul anului precedent pentru efectuarea de cheltuieli	40.10.15	0	0	15.000	0	15.000	15.000	0	0
Sume utilizate de administratiile locale din excedentul anului precedent pentru sectiunea de functionare	40.10.15.01	0	0	15.000	0	15.000	15.000	0	0
	41.10	0	0	797.034	0	797.034	797.034	0	0
Sume din excedentul anului precedent pentru acoperirea golurilor temporare de casa	41.10.06	0	0	797.034	0	797.034	797.034	0	0
<b>SUBVENTII DE LA ALTE NIVELE ALE ADMINISTRATIEI PUBLICE</b>		48.430.000	10.799.000	9.354.716	0	9.354.716	9.354.716	0	0



Denumirea indicatorilor	Cod indicator	Prevederi bugetare		Drepturi constatate			Incasari realizate	Stingeri pe alte cai decat incasari	Drepturi constatate de incasat
		anuale aprobate la finele perioadei de raportare	trimestriale cumulate	Total, din care:	din anii precedenti	din anul curent			
Subventii de la alte administratii	43.10	48.430.000	10.799.000	9.354.716	0	9.354.716	9.354.716	0	0
Subventii pentru institutii publice	43.10.09	48.430.000	10.799.000	9.354.716	0	9.354.716	9.354.716	0	0
SECTIUNEA DE DEZVOLTARE		61.000	40.000	38.931	0	38.931	38.931	0	0
TOTAL VENITURI		61.000	40.000	38.931	0	38.931	38.931	0	0
I. VENITURI CURENTE		61.000	40.000	38.931	0	38.931	38.931	0	0
C. VENITURI NEFISCALE		61.000	40.000	38.931	0	38.931	38.931	0	0
C2. VANZARI DE BUNURI SI SERVICII		61.000	40.000	38.931	0	38.931	38.931	0	0
Transferuri voluntare, altele decat subventiile	37.10	61.000	40.000	38.931	0	38.931	38.931	0	0
Varsaminte din sectiunea de functionare	37.10.04	61.000	40.000	38.931	0	38.931	38.931	0	0

PRIMAR,  
Călin BIBARI



DIRECTOR EXECUTIV,  
Claudia GROZAVU

ȘEF SERVICIULUI BUGET,  
Olimpia STOICA

## MUNICIPIUL ARAD

Bulevardul Revoluției nr.75, cod fiscal 3519925

tel.0257/281850, fax 0257/253842, email:pma@primariaarad.ro

## CONTUL DE EXECUȚIE 2E și 2G: ADMINISTRATIA LOCALA - INSTITUTII SI ACTIVITATI FINANTATE DIN VENITURI PROPRII SI SUBVENȚII- CHELTUIELI


la data de 31 martie 2020

Denumirea indicatorilor	Cod indicator	Credite de angajament		Credite bugetare		Angajamente bugetare	Angajamente legale	Plati efectuate	Angajamente legale de platit	Cheltuieli efective
		Anuale aprobate la finele perioadei de raportare	Trimestriale cumulate	Anuale aprobate la finele perioadei de raportare	Trimestriale cumulate					
TOTAL SECȚIUNILE FUNCTIONARE + DEZVOLTARE		61.000	61.000	64.530.000	15.228.000	24.262.725	24.262.725	8.218.246	16.044.479	8.636.572
TOTAL CHELTUIELI		61.000	61.000	64.530.000	15.228.000	24.262.725	24.262.725	8.218.246	16.044.479	8.636.572
Partea a III-a CHELTUIELI SOCIAL-CULTURALE	64.10	61.000	61.000	64.530.000	15.228.000	24.262.725	24.262.725	8.218.246	16.044.479	8.636.572
Invatamant	65.10	0	0	15.185.000	4.223.000	3.752.001	3.752.001	1.576.268	2.175.733	1.833.628
Invatamant prescolar si primar	65.10.03	0	0	451.000	136.000	89.000	89.000	0	89.000	0
Invatamant prescolar	65.10.03.01	0	0	5.000	0	0	0	0	0	0
Invatamant primar	65.10.03.02	0	0	446.000	136.000	89.000	89.000	0	89.000	0
Invatamant secundar	65.10.04	0	0	1.492.000	556.000	164.129	164.129	60.199	103.930	64.383
Invatamant secundar inferior	65.10.04.01	0	0	10.000	3.000	0	0	0	0	0
Invatamant secundar superior	65.10.04.02	0	0	1.482.000	553.000	164.129	164.129	60.199	103.930	64.383
Invatamant postliceal	65.10.05	0	0	2.978.000	567.000	2.432.668	2.432.668	461.865	1.970.803	408.473
Servicii auxiliare pentru educatie	65.10.11	0	0	10.264.000	2.964.000	1.066.204	1.066.204	1.054.204	12.000	1.360.772
Intemate si cantine pentru elevi	65.10.11.03	0	0	10.264.000	2.964.000	1.066.204	1.066.204	1.054.204	12.000	1.360.772
Cultura, recreere si religie	67.10	61.000	61.000	49.330.000	11.005.000	20.510.724	20.510.724	6.641.978	13.868.746	6.783.197
Servicii culturale	67.10.03	21.000	21.000	20.680.000	6.035.000	16.622.894	16.622.894	4.849.835	11.773.059	5.029.067
Instituti publice de spectacole si concerte	67.10.03.04	21.000	21.000	20.680.000	6.035.000	16.622.894	16.622.894	4.849.835	11.773.059	5.029.067
Servicii recreative si sportive	67.10.05	0	0	9.000.000	500.000	0	0	0	0	0
Sport	67.10.05.01	0	0	9.000.000	500.000	0	0	0	0	0
Alte servicii in domeniile culturii, recreerii si religiei	67.10.50	40.000	40.000	19.650.000	4.470.000	3.887.830	3.887.830	1.792.143	2.095.687	1.754.130
Asigurari si asistenta sociala	68.10	0	0	15.000	0	0	0	0	0	19.747
Asistenta acordata persoanelor in varsta	68.10.04	0	0	15.000	0	0	0	0	0	19.747
Partea a VII-a REZERVA, EXCEDENT/DEFICIT	99.10	0	0	0	0	0	0	3.482.332	0	0
Excedent	99.10	0	0	0	0	0	0	3.482.332	0	0

Denumirea indicatorilor	Cod indicator	Credite de angajament			Credite bugetare			Angajamente bugetare	Angajamente legale	Plati efectuate	Angajamente legale de platit	Cheltuieli efective
		Anuale aprobate la finele perioadei de raportare	Trimestriale cumulate	Trimestriale cumulate	Anuale aprobate la finele perioadei de raportare	Trimestriale cumulate						
SECTIUNEA DE FUNCTIONARE		0	0	15.188.000	64.469.000	15.188.000	24.223.794	24.223.794	8.179.315	16.044.479	8.547.653	
TOTAL CHELTUIELI		0	0	15.188.000	64.469.000	15.188.000	24.223.794	24.223.794	8.179.315	16.044.479	8.547.653	
Partea a III-a CHELTUIELI SOCIAL-CULTURALE	64.10	0	0	15.188.000	64.469.000	15.188.000	24.223.794	24.223.794	8.179.315	16.044.479	8.547.653	
Invatamant	65.10	0	0	4.223.000	15.185.000	4.223.000	3.752.001	3.752.001	1.576.268	2.175.733	1.829.691	
Invatamant prescolar si primar	65.10.03	0	0	136.000	451.000	136.000	89.000	89.000	0	89.000	0	
Invatamant prescolar	65.10.03.01	0	0	0	5.000	0	0	0	0	0	0	
Invatamant primar	65.10.03.02	0	0	136.000	446.000	136.000	89.000	89.000	0	89.000	0	
Invatamant secundar	65.10.04	0	0	556.000	1.492.000	556.000	164.129	164.129	60.199	103.930	61.122	
Invatamant secundar inferior	65.10.04.01	0	0	3.000	10.000	3.000	0	0	0	0	0	
Invatamant secundar superior	65.10.04.02	0	0	553.000	1.482.000	553.000	164.129	164.129	60.199	103.930	61.122	
Invatamant postliceal	65.10.05	0	0	567.000	2.978.000	567.000	2.432.668	2.432.668	461.865	1.970.803	408.473	
Servicii auxiliare pentru educatie	65.10.11	0	0	2.964.000	10.264.000	2.964.000	1.066.204	1.066.204	1.054.204	12.000	1.360.096	
Intemate si cantine pentru elevi	65.10.11.03	0	0	2.964.000	10.264.000	2.964.000	1.066.204	1.066.204	1.054.204	12.000	1.360.096	
Cultura, recreere si religie	67.10	0	0	10.965.000	49.269.000	10.965.000	20.471.793	20.471.793	6.603.047	13.868.746	6.698.215	
Servicii culturale	67.10.03	0	0	6.035.000	20.659.000	6.035.000	16.622.894	16.622.894	4.849.835	11.773.059	4.944.085	
Instituti publice de spectacole si concerte	67.10.03.04	0	0	6.035.000	20.659.000	6.035.000	16.622.894	16.622.894	4.849.835	11.773.059	4.944.085	
Servicii recreativa si sportive	67.10.05	0	0	500.000	9.000.000	500.000	0	0	0	0	0	
Sport	67.10.05.01	0	0	500.000	9.000.000	500.000	0	0	0	0	0	
Alte servicii in domeniile culturii, recreerii si religiei	67.10.50	0	0	4.430.000	19.610.000	4.430.000	3.848.899	3.848.899	1.753.212	2.095.687	1.754.130	
Asigurari si asistenta sociala	68.10	0	0	0	15.000	0	0	0	0	0	19.747	
Asistenta acordata persoanelor in varsta	68.10.04	0	0	0	15.000	0	0	0	0	0	19.747	
Partea a VII-a REZERVA, EXCEDENT/DEFICIT	98.10	0	0	0	0	0	0	0	3.482.332	0	0	
Excedent	98.10	0	0	0	0	0	0	0	3.482.332	0	0	
SECTIUNEA DE DEZVOLTARE		61.000	61.000	40.000	61.000	40.000	38.931	38.931	38.931	0	88.919	
TOTAL CHELTUIELI		61.000	61.000	40.000	61.000	40.000	38.931	38.931	38.931	0	88.919	
Partea a III-a CHELTUIELI SOCIAL-CULTURALE	64.10	61.000	61.000	40.000	61.000	40.000	38.931	38.931	38.931	0	88.919	
Invatamant	65.10	0	0	0	0	0	0	0	0	0	3.937	
Invatamant secundar	65.10.04	0	0	0	0	0	0	0	0	0	3.261	
Invatamant secundar superior	65.10.04.02	0	0	0	0	0	0	0	0	0	3.261	

Denumirea indicatorilor	Cod indicator	Credite de angajament				Credite bugetare	Angajamente bugetare	Angajamente legale	Plati efectuate	Angajamente legale de platit	Cheltuieli efective
		Anuale aprobate la finele perioadei de raportare		Trimestriale cumulate							
		Anuale aprobate la finele perioadei de raportare	Trimestriale cumulate	Anuale aprobate la finele perioadei de raportare	Trimestriale cumulate						
Servicii auxiliare pentru educatie	65.10.11	0	0	0	0	0	0	0	0	676	
Internate si cantine pentru elevi	65.10.11.03	0	0	0	0	0	0	0	0	676	
Cultura, recreere si religie	67.10	61.000	61.000	61.000	40.000	38.931	38.931	38.931	0	84.982	
Servicii culturale	67.10.03	21.000	21.000	21.000	0	0	0	0	0	84.982	
Institutiile publice de spectacole si concerte	67.10.03.04	21.000	21.000	21.000	0	0	0	0	0	84.982	
Alte servicii in domeniile culturii, recreerii si religiei	67.10.50	40.000	40.000	40.000	40.000	38.931	38.931	38.931	0	0	
Partea a VII-a REZERVE, EXCEDENT/DEFICIT	99.10	0	0	0	0	0	0	3.482.332	0	0	
Excedent	99.10	0	0	0	0	0	0	3.482.332	0	0	

DIRECTOR EXECUTIV,  
Claudia GROZAVU

.....  


PRIMAR,  
Călin BIBART



ŞEF SERVICIUL BUGET,  
Olimpia STOICA

.....  



**CONTUL DE EXECUTIE AL INSTITUTIILOR PUBLICE - CHELTUIELI****65.10 - Invatamant - la data de 31.03.2020**

Denumirea indicatorilor	Cod indicator	Credite de angajament		Credite bugetare		Angajamente bugetare	Angajamente legale	Plati efectuate	Angajamente legale de platit	Cheltuieli efective
		Anuale aprobate la finele perioadei de raportare	Trimestriale cumulate	Anuale aprobate la finele perioadei de raportare	Trimestriale cumulate					
TOTAL SECTIUNILE FUNCTIONARE + DEZVOLTARE		0	0	15.185.000	4.223.000	3.752.001	3.752.001	1.576.268	2.175.733	1.833.628
SECTIUNEA DE FUNCTIONARE		0	0	15.185.000	4.223.000	3.752.001	3.752.001	1.576.268	2.175.733	1.829.691
Total cheltuieli		0	0	15.185.000	4.223.000	3.752.001	3.752.001	1.576.268	2.175.733	1.829.691
CHELTUIELI CURENTE	01	0	0	15.185.000	4.223.000	3.752.001	3.752.001	1.576.268	2.175.733	1.829.691
TITLUL I CHELTUIELI DE PERSONAL	10	0	0	2.648.000	825.000	2.639.000	2.639.000	463.267	2.175.733	411.130
Cheltuieli salariale in bani	10.01	0	0	2.510.000	788.000	2.510.000	2.510.000	453.077	2.056.923	402.084
Salarii de baza	10.01.01	0	0	738.000	281.000	738.000	738.000	103.201	634.799	107.826
Alte sporuri	10.01.06	0	0	15.000	4.000	15.000	15.000	325	14.675	366
fond aferent platii cu ora	10.01.11	0	0	1.691.000	477.000	1.691.000	1.691.000	341.875	1.349.125	284.621
Indemnizatie de hrana	10.01.17	0	0	31.000	18.000	31.000	31.000	7.676	23.324	9.271
Alte drepturi salariale in bani	10.01.30	0	0	35.000	8.000	35.000	35.000	0	35.000	0
Cheltuieli salariale in natura	10.02	0	0	38.000	0	38.000	38.000	0	38.000	0
Tichete de vacanta	10.02.06	0	0	38.000	0	38.000	38.000	0	38.000	0
Contributii	10.03	0	0	100.000	37.000	91.000	91.000	10.190	80.810	9.046
Contributia asiguratorie pentru munca	10.03.07	0	0	100.000	37.000	91.000	91.000	10.190	80.810	9.046
TITLUL II BUNURI SI SERVICII	20	0	0	12.537.000	3.398.000	1.113.001	1.113.001	1.113.001	0	1.418.561
Bunuri si servicii	20.01	0	0	2.086.000	795.000	144.096	144.096	144.096	0	148.996
Furnituri de birou	20.01.01	0	0	77.000	32.500	0	0	0	0	0
Material pentru curatenie	20.01.02	0	0	86.000	37.000	2.502	2.502	2.502	0	3.738
Incalzit, iluminat si forta motrica	20.01.03	0	0	596.000	231.000	102.470	102.470	102.470	0	102.610

Denumirea indicatorilor	Cod indicator	Credite de angajament		Credite bugetare		Angajamente bugetare	Angajamente legale	Plati efectuate	Angajamente legale de platit	Cheltuieli efective
		Anuale aprobate la finele perioadei de raportare	Trimestriale cumulate	Anuale aprobate la finele perioadei de raportare	Trimestriale cumulate					
Apa, canal si salubritate	20.01.04	0	0	80.000	25.000	7.917	7.917	7.917	0	7.917
Carburanti si lubrifianti	20.01.05	0	0	27.000	17.000	1.012	1.012	1.012	0	1.362
Piese de schimb	20.01.06	0	0	22.000	10.000	0	0	0	0	0
Transport	20.01.07	0	0	500	0	0	0	0	0	0
Posta, telecomunicatii, radio, tv, internet	20.01.08	0	0	62.500	21.500	5.173	5.173	5.173	0	5.347
Materiale si prestari de servicii cu caracter functional	20.01.09	0	0	187.000	44.000	3.918	3.918	3.918	0	3.922
Alte bunuri si servicii pentru intretinere si functionare	20.01.30	0	0	948.000	377.000	21.104	21.104	21.104	0	24.100
Reparatii curente	20.02	0	0	360.000	84.000	0	0	0	0	0
Hrana	20.03	0	0	8.869.000	2.187.000	935.990	935.990	935.990	0	1.245.717
Hrana pentru oameni	20.03.01	0	0	8.869.000	2.187.000	935.990	935.990	935.990	0	1.245.717
Medicamente si materiale sanitare	20.04	0	0	20.000	10.000	0	0	0	0	0
Medicamente	20.04.01	0	0	2.000	2.000	0	0	0	0	0
Materiale sanitare	20.04.02	0	0	15.000	5.000	0	0	0	0	0
Dezinfectanti	20.04.04	0	0	3.000	3.000	0	0	0	0	0
Bunuri de natura obiectelor de inventar	20.05	0	0	394.000	102.000	9.068	9.068	9.068	0	0
Lenjerie si accesorii de pat	20.05.03	0	0	20.000	9.000	0	0	0	0	0
Alte obiecte de inventar	20.05.30	0	0	374.000	93.000	9.068	9.068	9.068	0	0
Deplasari, delasari, transferari	20.06	0	0	113.000	30.000	0	0	0	0	0
Deplasari interne, detasari, transferari	20.06.01	0	0	76.500	22.000	0	0	0	0	0
Deplasari in strainatate	20.06.02	0	0	36.500	8.000	0	0	0	0	0
Carti, publicatii si materiale documentare	20.11	0	0	24.000	10.000	0	0	0	0	0
Pregatire profesionala	20.13	0	0	34.000	13.000	1.680	1.680	1.680	0	1.680
Protectia muncii	20.14	0	0	10.000	3.000	0	0	0	0	0
Alte cheltuieli	20.30	0	0	627.000	164.000	22.167	22.167	22.167	0	22.168
Reclama si publicitate	20.30.01	0	0	1.000	0	0	0	0	0	0
alte cheltuieli cu bunuri si servicii	20.30.30	0	0	626.000	164.000	22.167	22.167	22.167	0	22.168

Denumirea indicatorilor	Cod indicator	Credite de angajament		Credite bugetare		Angajamente bugetare	Angajamente legale	Plati efectuate	Angajamente legale de platit	Cheltuieli efective
		Anuale aprobate la finele perioadei de raportare	Trimestriale cumulate	Anuale aprobate la finele perioadei de raportare	Trimestriale cumulate					
SECTIUNEA DE DEZVOLTARE		0	0	0	0	0	0	0	0	3.937
Total cheltuieli		0	0	0	0	0	0	0	0	3.937
CHELTUIELI DE CAPITAL	70	0	0	0	0	0	0	0	0	3.937
TITLUL XIII ACTIVE NEFINANCIARE	71	0	0	0	0	0	0	0	0	3.937
Active fixe	71.01	0	0	0	0	0	0	0	0	3.937
Masini, echipamente si mijloace de transport	71.01.02	0	0	0	0	0	0	0	0	1.388
Mobilier, aparatura birou si alte active corporale	71.01.03	0	0	0	0	0	0	0	0	2.549

DIRECTOR EXECUTIV,  
Claudia GROZAVU



ŞEF SERVICIUL BUDGET,  
Olimpia STOICA

## CONTUL DE EXECUTIE AL INSTITUTIILOR PUBLICE - CHELTUIELI 65.10.03 - Invatamant prescolar si primar - la data de 31.03.2020

Denumirea indicatorilor	Cod indicator	Credite de angajament		Credite bugetare		Angajamente bugetare	Angajamente legale	Plati efectuate	Angajamente legale de platit	Cheltuieli efective
		Anuale aprobate la finele perioadei de raportare	Trimestriale cumulate	Anuale aprobate la finele perioadei de raportare	Trimestriale cumulate					
TOTAL SECTIUNILE FUNCTIONARE + DEZVOLTARE		0	0	451.000	136.000	89.000	89.000	0	89.000	0
SECTIUNEA DE FUNCTIONARE		0	0	451.000	136.000	89.000	89.000	0	89.000	0
Total cheltuieli		0	0	451.000	136.000	89.000	89.000	0	89.000	0
CHELTUIELI CURENTE	01	0	0	451.000	136.000	89.000	89.000	0	89.000	0
TITLUL I CHELTUIELI DE PERSONAL	10	0	0	98.000	27.000	89.000	89.000	0	89.000	0
Cheltuieli salariale in bani	10.01	0	0	87.000	17.000	87.000	87.000	0	87.000	0
fond aferent platii cu ora	10.01.11	0	0	87.000	17.000	87.000	87.000	0	87.000	0
Contributii	10.03	0	0	11.000	10.000	2.000	2.000	0	2.000	0
Contributia asiguratorie pentru munca	10.03.07	0	0	11.000	10.000	2.000	2.000	0	2.000	0
TITLUL II BUNURI SI SERVICII	20	0	0	353.000	109.000	0	0	0	0	0
Bunuri si servicii	20.01	0	0	115.000	46.000	0	0	0	0	0
Furnituri de birou	20.01.01	0	0	7.500	5.000	0	0	0	0	0
Materiale pentru curatenie	20.01.02	0	0	2.500	2.000	0	0	0	0	0
Incalziti, iluminati si forta motrica	20.01.03	0	0	7.000	4.000	0	0	0	0	0
Materiale si prestari de servicii cu caracter functional	20.01.09	0	0	9.000	5.000	0	0	0	0	0
Alte bunuri si servicii pentru intretinere si functionare	20.01.30	0	0	89.000	30.000	0	0	0	0	0
Reparatii curente	20.02	0	0	48.000	15.000	0	0	0	0	0
Bunuri de natura obiectelor de inventar	20.05	0	0	36.000	11.000	0	0	0	0	0



Denumirea indicatorilor	Cod indicator	Credite de angajament		Credite bugetare		Angajamente bugetare	Angajamente legale	Plati efectuate	Angajamente legale de platit	Cheltuieli efective
		Anuale aprobate la finele perioadei de raportare	Trimestriale cumulate	Anuale aprobate la finele perioadei de raportare	Trimestriale cumulate					
		0	0	0	0					
Alte obiecte de inventar	20.05.30	0	0	36.000	11.000	0	0	0	0	0
Deplasari, delasari, transferari	20.06	0	0	5.000	1.000	0	0	0	0	0
Deplasari interne, delasari, transferari	20.06.01	0	0	5.000	1.000	0	0	0	0	0
Pregatire profesionala	20.13	0	0	5.000	1.000	0	0	0	0	0
Alte cheltuieli	20.30	0	0	144.000	35.000	0	0	0	0	0
Reclama si publicitate	20.30.01	0	0	1.000	0	0	0	0	0	0
alte cheltuieli cu bunuri si servicii	20.30.30	0	0	143.000	35.000	0	0	0	0	0

DIRECTOR EXECUTIV,  
Claudia GROZAVU

PRIMAR,  
Călin BIBART



ȘEF SERVICIUL BUGEȚ,  
Olimpia STOICA

## CONTUL DE EXECUTIE AL INSTITUTIILOR PUBLICE - CHELTUIELI

### 65.10.03.01 - Invatamant prescolar - la data de 31.03.2020

Denumirea indicatorilor	Cod indicator	Credite de angajament		Credite bugetare		Angajamente bugetare	Angajamente legale	Plati efectuate	Angajamente legale de platit	Cheltuieli efective
		Anuale aprobate la finele perioadei de raportare	Trimestriale cumulate	Anuale aprobate la finele perioadei de raportare	Trimestriale cumulate					
TOTAL SECTIUNILE FUNCTIONARE + DEZVOLTARE		0	0	5.000	0	0	0	0	0	0
SECTIUNEA DE FUNCTIONARE		0	0	5.000	0	0	0	0	0	0
Total cheltuieli		0	0	5.000	0	0	0	0	0	0
CHELTUIELI CURENTE	01	0	0	5.000	0	0	0	0	0	0
TITLUL II BUNURI SI SERVICII	20	0	0	5.000	0	0	0	0	0	0
Bunuri si servicii	20.01	0	0	5.000	0	0	0	0	0	0
Alte bunuri si servicii pentru intretinere si functionare	20.01.30	0	0	5.000	0	0	0	0	0	0

PRIMAR,  
Călin BIBART



DIRECTOR EXECUTIV,  
Claudia GROZAVU

ȘEF SERVICIUL BUGEȚ,  
Olimpia STOICA

## CONTUL DE EXECUTIE AL INSTITUTIILOR PUBLICE - CHELTUIELI

### 65.10.03.02 - Invatamant primar - la data de 31.03.2020

Denumirea indicatorilor	Cod indicator	Credite de angajament		Credite bugetare		Angajamente bugetare	Angajamente legale	Plati efectuate	Angajamente legale de platit	Cheltuieli efective
		Anuale aprobate la finele perioadei de raportare	Trimestriale cumulate	Anuale aprobate la finele perioadei de raportare	Trimestriale cumulate					
TOTAL SECTIUNILE FUNCTIONARE + DEZVOLTARE		0	0	446.000	136.000	89.000	89.000	0	89.000	0
SECTIUNEA DE FUNCTIONARE		0	0	446.000	136.000	89.000	89.000	0	89.000	0
Total cheltuieli		0	0	446.000	136.000	89.000	89.000	0	89.000	0
CHELTUIELI CURENTE	01	0	0	446.000	136.000	89.000	89.000	0	89.000	0
TITLUL I CHELTUIELI DE PERSONAL	10	0	0	98.000	27.000	89.000	89.000	0	89.000	0
Cheltuieli salariale in bani	10.01	0	0	87.000	17.000	87.000	87.000	0	87.000	0
fond aferent platii cu ora	10.01.11	0	0	87.000	17.000	87.000	87.000	0	87.000	0
Contributii	10.03	0	0	11.000	10.000	2.000	2.000	0	2.000	0
Contributia asiguratorie pentru munca	10.03.07	0	0	11.000	10.000	2.000	2.000	0	2.000	0
TITLUL II BUNURI SI SERVICII	20	0	0	348.000	109.000	0	0	0	0	0
Bunuri si servicii	20.01	0	0	110.000	46.000	0	0	0	0	0
Furnituri de birou	20.01.01	0	0	7.500	5.000	0	0	0	0	0
Materiale pentru curatenie	20.01.02	0	0	2.500	2.000	0	0	0	0	0
Incalzit, iluminat si forta motrica	20.01.03	0	0	7.000	4.000	0	0	0	0	0
Materiale si prestari de servicii cu caracter functional	20.01.09	0	0	9.000	5.000	0	0	0	0	0
Alte bunuri si servicii pentru intretinere si functionare	20.01.30	0	0	84.000	30.000	0	0	0	0	0
Reparatii curente	20.02	0	0	48.000	15.000	0	0	0	0	0
Bunuri de natura obiectelor de inventar	20.05	0	0	36.000	11.000	0	0	0	0	0

Denumirea indicatorilor	Cod indicator	Credite de angajament		Credite bugetare		Angajamente bugetare	Angajamente legate	Plati efectuate	Angajamente legate de plati	Cheltuieli efective
		Anuale aprobate la finele perioadei de raportare	Trimestriale cumulate	Anuale aprobate la finele perioadei de raportare	Trimestriale cumulate					
Alte obiecte de inventar	20.05.30	0	0	36.000	11.000	0	0	0	0	0
Deplasari, delasari, transferari	20.06	0	0	5.000	1.000	0	0	0	0	0
Deplasari interne, delasari, transferari	20.06.01	0	0	5.000	1.000	0	0	0	0	0
Pregatire profesionala	20.13	0	0	5.000	1.000	0	0	0	0	0
Alte cheltuieli	20.30	0	0	144.000	35.000	0	0	0	0	0
Reclama si publicitate	20.30.01	0	0	1.000	0	0	0	0	0	0
alte cheltuieli cu bunuri si servicii	20.30.30	0	0	143.000	35.000	0	0	0	0	0

DIRECTOR EXECUTIV,  
Claudia GROZAVU

PRIMAR,  
Călin BIBART

ŞEF SERVICIUL BUGEȚ,  
Olimpia STOICA

## CONTUL DE EXECUTIE AL INSTITUTIILOR PUBLICE - CHELTUIELI 65.10.04.02 - Invatamant secundar superior - la data de 31.03.2020

Denumirea indicatorilor	Cod indicator	Credite de angajament		Credite bugetare		Angajamente bugetare	Angajamente legale	Plati efectuate	Angajamente legale de platit	Cheltuieli efective
		Anuale aprobate la finele perioadei de raportare	Trimestriale cumulate	Anuale aprobate la finele perioadei de raportare	Trimestriale cumulate					
TOTAL SECTIUNILE FUNCTIONARE + DEZVOLTARE		0	0	1.482.000	553.000	164.129	164.129	60.199	103.930	64.383
SECTIUNEA DE FUNCTIONARE		0	0	1.482.000	553.000	164.129	164.129	60.199	103.930	61.122
Total cheltuieli		0	0	1.482.000	553.000	164.129	164.129	60.199	103.930	61.122
CHELTUIELI CURENTE	01	0	0	1.482.000	553.000	164.129	164.129	60.199	103.930	61.122
TITLUL I CHELTUIELI DE PERSONAL	10	0	0	130.000	56.000	130.000	130.000	26.070	103.930	27.325
Cheltuieli salariale in bani	10.01	0	0	123.000	51.000	123.000	123.000	25.496	97.504	26.724
Salarii de baza	10.01.01	0	0	88.000	31.000	88.000	88.000	24.977	63.023	24.817
fond aferent platii cu ora	10.01.11	0	0	24.000	10.000	24.000	24.000	0	24.000	0
Indemnizatie de hrana	10.01.17	0	0	11.000	10.000	11.000	11.000	519	10.481	1.907
Contributii	10.03	0	0	7.000	5.000	7.000	7.000	574	6.426	601
Contributia asiguratorie pentru munca	10.03.07	0	0	7.000	5.000	7.000	7.000	574	6.426	601
TITLUL II BUNURI SI SERVICII	20	0	0	1.352.000	497.000	34.129	34.129	34.129	0	33.797
Bunuri si servicii	20.01	0	0	611.000	285.000	22.440	22.440	22.440	0	23.619
Furnituri de birou	20.01.01	0	0	34.500	15.500	0	0	0	0	0
Materiale pentru curatenie	20.01.02	0	0	32.500	16.000	2.220	2.220	2.220	0	2.220
Incalzi, iluminat si forta motrica	20.01.03	0	0	67.000	20.000	0	0	0	0	0
Piese de schimb	20.01.06	0	0	4.000	2.000	0	0	0	0	0
Transport	20.01.07	0	0	500	0	0	0	0	0	0
Posta, telecomunicatii, radio, tv, internet	20.01.08	0	0	18.500	9.500	175	175	175	0	349

Denumirea indicatorilor	Cod indicator	Credite de angajament		Credite bugetare		Angajamente bugetare	Angajamente legale	Plati efectuate	Angajamente legale de platit	Cheltuieli efective
		Anuale aprobate la finele perioadei de raportare	Trimestriale cumulate	Anuale aprobate la finele perioadei de raportare	Trimestriale cumulate					
Materiale si prestari de servicii cu caracter functional	20.01.09	0	0	124.000	31.000	3.200	3.200	3.200	0	3.204
Alte bunuri si servicii pentru intretinere si functionare	20.01.30	0	0	330.000	191.000	16.845	16.845	16.845	0	17.846
Reparatii curente	20.02	0	0	114.000	36.000	0	0	0	0	0
Hrana	20.03	0	0	5.000	2.000	0	0	0	0	0
Hrana pentru oameni	20.03.01	0	0	5.000	2.000	0	0	0	0	0
Bunuri de natura obiectelor de inventar	20.05	0	0	175.000	42.000	1.512	1.512	1.512	0	0
Lenjerie si accesorii de pat	20.05.03	0	0	6.000	4.000	0	0	0	0	0
Alte obiecte de inventar	20.05.30	0	0	169.000	38.000	1.512	1.512	1.512	0	0
Deplasari, detasari, transferari	20.06	0	0	48.000	19.000	0	0	0	0	0
Deplasari interne, detasari, transferari	20.06.01	0	0	41.500	16.000	0	0	0	0	0
Deplasari in strainatate	20.06.02	0	0	6.500	3.000	0	0	0	0	0
Carti, publicatii si materiale documentare	20.11	0	0	19.000	5.000	0	0	0	0	0
Pregatire profesionala	20.13	0	0	13.000	6.000	1.680	1.680	1.680	0	1.680
Alte cheltuieli	20.30	0	0	367.000	102.000	8.497	8.497	8.497	0	8.498
alte cheltuieli cu bunuri si servicii	20.30.30	0	0	367.000	102.000	8.497	8.497	8.497	0	8.498
SECTIUNEA DE DEZVOLTARE		0	0	0	0	0	0	0	0	0
Total cheltuieli		0	0	0	0	0	0	0	0	3.261
CHELTUIELI DE CAPITAL	70	0	0	0	0	0	0	0	0	3.261
TITLUL XIII ACTIVE NEFINANCIARE	71	0	0	0	0	0	0	0	0	3.261
Active fixe	71.01	0	0	0	0	0	0	0	0	3.261
Masini, echipamente si mijloace de transport	71.01.02	0	0	0	0	0	0	0	0	1.326
Mobilier, aparatura birou si alte active corporale	71.01.03	0	0	0	0	0	0	0	0	1.935

ŞEF SERVICIUL BUCET,  
Olimpia STOICA

DIRECTOR EXECUTIV,  
Claudia Grozavu

PRIMAR,  
Călin-BHART

**CONTUL DE EXECUTIE AL INSTITUTIILOR PUBLICE - CHELTUIELI****65.10.04.01 - Invatamant secundar inferior - la data de 31.03.2020**

Denumirea indicatorilor	Cod indicator	Credite de angajament		Credite bugetare		Angajamente bugetare	Angajamente legale	Plati efectuate	Angajamente legale de platit	Cheltuieli efective
		Anuale aprobate la finele perioadei de raportare	Trimestriale cumulate	Anuale aprobate la finele perioadei de raportare	Trimestriale cumulate					
TOTAL SECTIUNILE FUNCTIONARE + DEZVOLTARE		0	0	10.000	3.000	0	0	0	0	0
SECTIUNEA DE FUNCTIONARE		0	0	10.000	3.000	0	0	0	0	0
Total cheltuieli		0	0	10.000	3.000	0	0	0	0	0
CHELTUIELI CURENTE	01	0	0	10.000	3.000	0	0	0	0	0
TITLUL II BUNURI SI SERVICII	20	0	0	10.000	3.000	0	0	0	0	0
Bunuri si servicii	20.01	0	0	8.000	1.000	0	0	0	0	0
Incalziti, iluminati si forta motrică	20.01.03	0	0	8.000	1.000	0	0	0	0	0
Reparatii curente	20.02	0	0	2.000	2.000	0	0	0	0	0

PRIMAR,  
Călin BIBART

ȘEF SERVICIULUI BUGET,  
Olimpia ȘTOICA

DIRECTOR EXECUTIV,  
Claudia GROZAVU

## CONTUL DE EXECUTIE AL INSTITUTIILOR PUBLICE - CHELTUIELI

65.10.05 - Invatamant posticeal - la data de 31.03.2020

Denumirea indicatorilor	Cod indicator	Credite de angajament		Credite bugetare		Angajamente bugetare	Angajamente legale	Plati efectuate	Angajamente legale de platit	Cheltuieli efective
		Anuale aprobate la finele perioadei de raportare	Trimestriale cumulate	Anuale aprobate la finele perioadei de raportare	Trimestriale cumulate					
TOTAL SECTIUNILE FUNCTIONARE + DEZVOLTARE		0	0	2.978.000	567.000	2.432.668	2.432.668	461.865	1.970.803	408.473
SECTIUNEA DE FUNCTIONARE		0	0	2.978.000	567.000	2.432.668	2.432.668	461.865	1.970.803	408.473
Total cheltuieli		0	0	2.978.000	567.000	2.432.668	2.432.668	461.865	1.970.803	408.473
CHELTUIELI CURENTE	01	0	0	2.978.000	567.000	2.432.668	2.432.668	461.865	1.970.803	408.473
TITLUL I CHELTUIELI DE PERSONAL	10	0	0	2.408.000	454.000	2.408.000	2.408.000	437.197	1.970.803	383.805
Cheltuieli salariale in bani	10.01	0	0	2.290.000	444.000	2.290.000	2.290.000	427.581	1.862.419	375.360
Salarii de baza	10.01.01	0	0	640.000	83.000	640.000	640.000	78.224	561.776	83.009
Alte sporuri	10.01.06	0	0	15.000	3.000	15.000	15.000	325	14.675	366
fond aferent platii cu ora	10.01.11	0	0	1.580.000	350.000	1.580.000	1.580.000	341.875	1.238.125	284.621
Indemnizatie de hrana	10.01.17	0	0	20.000	8.000	20.000	20.000	7.157	12.843	7.364
Alte drepturi salariale in bani	10.01.30	0	0	35.000	0	35.000	35.000	0	35.000	0
Cheltuieli salariale in natura	10.02	0	0	38.000	0	38.000	38.000	0	38.000	0
Tichete de vacanta	10.02.06	0	0	38.000	0	38.000	38.000	0	38.000	0
Contributii	10.03	0	0	80.000	10.000	80.000	80.000	9.616	70.384	8.445
Contributia asiguratorie pentru munca	10.03.07	0	0	80.000	10.000	80.000	80.000	9.616	70.384	8.445
TITLUL II BUNURI SI SERVICII	20	0	0	570.000	113.000	24.668	24.668	24.668	0	24.668
Bunuri si servicii	20.01	0	0	290.000	45.000	12.778	12.778	12.778	0	12.778
Furnituri de birou	20.01.01	0	0	10.000	3.000	0	0	0	0	0
Materiale pentru curatenie	20.01.02	0	0	10.000	3.000	0	0	0	0	0
Incalziti, iluminati si forta motrica	20.01.03	0	0	145.000	2.000	835	835	835	0	835



Denumirea indicatorilor	Cod indicator	Credite de angajament		Credite bugetare		Angajamente bugetare	Angajamente legale	Plati efectuate	Angajamente legale de platit	Cheltuieli efective
		Anuale aprobate la finele perioadei de raportare	Trimestriale cumulate	Anuale aprobate la finele perioadei de raportare	Trimestriale cumulate					
Apa, canal si salubritate	20.01.04	0	0	50.000	15.000	4.422	4.422	4.422	0	4.422
Posta, telecomunicatii, radio, tv, internet	20.01.08	0	0	30.000	7.000	4.704	4.704	4.704	0	4.704
Materiale si prestari de servicii cu caracter functional	20.01.09	0	0	30.000	5.000	718	718	718	0	718
Alte bunuri si servicii pentru intretinere si functionare	20.01.30	0	0	15.000	10.000	2.099	2.099	2.099	0	2.099
Reparatii curente	20.02	0	0	50.000	15.000	0	0	0	0	0
Medicamente si materiale sanitare	20.04	0	0	20.000	10.000	0	0	0	0	0
Medicamente	20.04.01	0	0	2.000	2.000	0	0	0	0	0
Materiale sanitare	20.04.02	0	0	15.000	5.000	0	0	0	0	0
Dezinfectanti	20.04.04	0	0	3.000	3.000	0	0	0	0	0
Bunuri de natura obiectelor de inventar	20.05	0	0	40.000	0	0	0	0	0	0
Alte obiecte de inventar	20.05.30	0	0	40.000	0	0	0	0	0	0
Deplasari, detasari, transferari	20.06	0	0	60.000	10.000	0	0	0	0	0
Deplasari interne, delasari, transferari	20.06.01	0	0	30.000	5.000	0	0	0	0	0
Deplasari in strainatate	20.06.02	0	0	30.000	5.000	0	0	0	0	0
Carti, publicatii si materiale documentare	20.11	0	0	5.000	5.000	0	0	0	0	0
Pregatire profesionala	20.13	0	0	10.000	5.000	0	0	0	0	0
Protectia muncii	20.14	0	0	5.000	3.000	0	0	0	0	0
Alte cheltuieli	20.30	0	0	90.000	20.000	11.890	11.890	11.890	0	11.890
alte cheltuieli cu bunuri si servicii	20.30.30	0	0	90.000	20.000	11.890	11.890	11.890	0	11.890

DIRECTOR EXECUTIV,  
Claudia GROZAVU

PRIMAR,  
Cătuș BIBART



ȘEF SERVICIUL BUGEȚ,  
Olimpia STOICA


**CONTUL DE EXECUTIE AL INSTITUTIILOR PUBLICE - CHELTUIELI  
65.10.11.03 - Internate si cantine pentru elevi - la data de 31.03.2020**

Denumirea indicatorilor	Cod indicator	Credite de angajament		Credite bugetare		Angajamente bugetare	Angajamente legale	Plati efectuate	Angajamente legale de platit	Cheltuieli efective
		Anuale aprobate la finele perioadei de raportare	Trimestriale cumulate	Anuale aprobate la finele perioadei de raportare	Trimestriale cumulate					
TOTAL SECTIUNILE FUNCTIONARE + DEZVOLTARE		0	0	10.264.000	2.964.000	1.066.204	1.066.204	1.054.204	12.000	1.360.772
SECTIUNEA DE FUNCTIONARE		0	0	10.264.000	2.964.000	1.066.204	1.066.204	1.054.204	12.000	1.360.096
Total cheltuieli		0	0	10.264.000	2.964.000	1.066.204	1.066.204	1.054.204	12.000	1.360.096
CHELTUIELI CURENTE	01	0	0	10.264.000	2.964.000	1.066.204	1.066.204	1.054.204	12.000	1.360.096
TITLUL I CHELTUIELI DE PERSONAL	10	0	0	12.000	288.000	12.000	12.000	0	12.000	0
Cheltuieli salariale in bani	10.01	0	0	10.000	276.000	10.000	10.000	0	10.000	0
Salarii de baza	10.01.01	0	0	10.000	167.000	10.000	10.000	0	10.000	0
Alte sporuri	10.01.06	0	0	0	1.000	0	0	0	0	0
fond aferent platii cu ora	10.01.11	0	0	0	100.000	0	0	0	0	0
Alte drepturi salariale in bani	10.01.30	0	0	0	8.000	0	0	0	0	0
Contributii	10.03	0	0	2.000	12.000	2.000	2.000	0	2.000	0
Contributia asiguratorie pentru munca	10.03.07	0	0	2.000	12.000	2.000	2.000	0	2.000	0
TITLUL II BUNURI SI SERVICII	20	0	0	10.252.000	2.676.000	1.054.204	1.054.204	1.054.204	0	1.360.096
Bunuri si servicii	20.01	0	0	1.062.000	418.000	108.878	108.878	108.878	0	112.599
Furnituri de birou	20.01.01	0	0	25.000	9.000	0	0	0	0	0
Material pentru curatenie	20.01.02	0	0	41.000	16.000	282	282	282	0	1.518
Incalziri, iluminat si forta motrica	20.01.03	0	0	369.000	204.000	101.635	101.635	101.635	0	101.775
Apa, canal si salubritate	20.01.04	0	0	30.000	10.000	3.495	3.495	3.495	0	3.495
Carburanti si lubrifianti	20.01.05	0	0	27.000	17.000	1.012	1.012	1.012	0	1.362
Piese de schimb	20.01.06	0	0	18.000	8.000	0	0	0	0	0

Denumirea indicatorilor	Cod indicator	Credite de angajament		Credite bugetare		Angajamente bugetare	Angajamente legale	Plati efectuate	Angajamente legale de platit	Cheltuieli efective
		Anuale aprobate la finele perioadei de raportare	Trimestriale cumulate	Anuale aprobate la finele perioadei de raportare	Trimestriale cumulate					
Posta, telecomunicatii, radio, tv, internet	20.01.08	0	0	14.000	5.000	294	294	294	0	294
Materiale si prestari de servicii cu caracter functional	20.01.09	0	0	24.000	3.000	0	0	0	0	0
Alte bunuri si servicii pentru intretinere si functionare	20.01.30	0	0	514.000	146.000	2.160	2.160	2.160	0	4.155
Reparatii curente	20.02	0	0	146.000	16.000	0	0	0	0	0
Hrana	20.03	0	0	8.864.000	2.185.000	935.990	935.990	935.990	0	1.245.717
Hrana pentru oameni	20.03.01	0	0	8.864.000	2.185.000	935.990	935.990	935.990	0	1.245.717
Bunuri de natura obiectelor de inventar	20.05	0	0	143.000	49.000	7.556	7.556	7.556	0	0
Lenjerie si accesorii de pat	20.05.03	0	0	14.000	5.000	0	0	0	0	0
Alte obiecte de inventar	20.05.30	0	0	129.000	44.000	7.556	7.556	7.556	0	0
Pregatire profesionala	20.13	0	0	6.000	1.000	0	0	0	0	0
Protectia munci	20.14	0	0	5.000	0	0	0	0	0	0
Alte cheltuieli	20.30	0	0	26.000	7.000	1.780	1.780	1.780	0	1.780
alte cheltuieli cu bunuri si servicii	20.30.30	0	0	26.000	7.000	1.780	1.780	1.780	0	1.780
SECTIUNEA DE DEZVOLTARE		0	0	0	0	0	0	0	0	676
Total cheltuieli		0	0	0	0	0	0	0	0	676
CHELTUIELI DE CAPITAL	70	0	0	0	0	0	0	0	0	676
TITLUL XIII ACTIVE NEFINANCIARE	71	0	0	0	0	0	0	0	0	676
Active fixe	71.01	0	0	0	0	0	0	0	0	676
Masini, echipamente si mijloace de transport	71.01.02	0	0	0	0	0	0	0	0	62
Mobilier, aparatura birou si alte active corporale	71.01.03	0	0	0	0	0	0	0	0	614

DIRECTOR EXECUTIV,  
Claudia GROZAVU

ŞEF SERVICIUL BUCET,  
Olimpia STOICA



**CONTUL DE EXECUTIE AL INSTITUTIILOR PUBLICE - CHELTUIELI****67.10 - Cultura, recreere si religie - la data de 31.03.2020**

Denumirea indicatorilor	Cod indicator	Credite de angajament		Credite bugetare		Angajamente bugetare	Angajamente legale	Plati efectuate	Angajamente legale de platit	Cheltuieli efective
		Anuale aprobate la finele perioadei de raportare	Trimestriale cumulate	Anuale aprobate la finele perioadei de raportare	Trimestriale cumulate					
TOTAL SECTIUNILE FUNCTIONARE + DEZVOLTARE		61.000	61.000	49.330.000	11.005.000	20.510.724	20.510.724	6.641.978	13.868.746	6.783.197
SECTIUNEA DE FUNCTIONARE		0	0	49.269.000	10.965.000	20.471.793	20.471.793	6.603.047	13.868.746	6.698.215
Total cheltuieli		0	0	49.269.000	10.965.000	20.471.793	20.471.793	6.603.047	13.868.746	6.698.215
CHELTUIELI CURENTE	01	0	0	49.269.000	10.965.000	20.507.027	20.507.027	6.638.281	13.868.746	6.698.215
TITLUL I CHELTUIELI DE PERSONAL	10	0	0	18.525.000	5.492.000	18.525.000	18.525.000	4.656.254	13.868.746	4.717.738
Cheltuieli salariale in bani	10.01	0	0	17.412.000	5.069.000	17.412.000	17.412.000	4.473.322	12.938.678	4.529.161
Salarii de baza	10.01.01	0	0	14.341.000	4.228.000	14.341.000	14.341.000	3.814.419	10.526.581	3.878.025
Alte sporuri	10.01.06	0	0	1.760.000	474.000	1.760.000	1.760.000	394.518	1.365.482	384.540
Fond pentru posturi ocupate prin cumul	10.01.10	0	0	53.000	12.000	53.000	53.000	11.099	41.901	12.932
Indemnizatii platite unor persoane din afara unitatii	10.01.12	0	0	20.000	5.000	20.000	20.000	0	20.000	5.616
Indemnizatii de delegare	10.01.13	0	0	29.000	5.000	29.000	29.000	1.386	27.614	1.286
Indemnizate de hrana	10.01.17	0	0	1.020.000	275.000	1.020.000	1.020.000	232.360	787.640	229.631
Alte drepturi salariale in bani	10.01.30	0	0	189.000	70.000	189.000	189.000	19.540	169.460	17.131
Cheltuieli salariale in natura	10.02	0	0	366.000	218.000	366.000	366.000	0	366.000	0
Tichete de vacanta	10.02.06	0	0	366.000	218.000	366.000	366.000	0	366.000	0
Contributii	10.03	0	0	747.000	205.000	747.000	747.000	182.932	564.068	188.577
Contributii de asigurari sociale de stat	10.03.01	0	0	355.000	95.000	355.000	355.000	83.469	271.531	86.299
Contributia asiguratorie pentru munca	10.03.07	0	0	392.000	110.000	392.000	392.000	99.463	292.537	102.278
TITLUL II BUNURI SI SERVICII	20	0	0	15.724.000	4.116.000	1.811.919	1.811.919	1.811.919	0	1.810.369

Denumirea indicatorilor	Cod indicator	Credite de angajament		Credite bugetare		Angajamente bugetare	Angajamente legale	Plati efectuate	Angajamente legale de platit	Cheltuieli efective
		Anuale aprobate la finele perioadei de raportare	Trimestriale cumulate	Anuale aprobate la finele perioadei de raportare	Trimestriale cumulate					
Bunuri si servicii	20.01	0	0	4.127.000	1.557.000	877.067	877.067	877.067	0	880.355
Furnituri de birou	20.01.01	0	0	73.000	37.000	9.313	9.313	9.313	0	6.128
Materiale pentru curatenie	20.01.02	0	0	69.000	24.000	8.208	8.208	8.208	0	8.511
Incalziti, iluminati si forta motrica	20.01.03	0	0	466.000	366.000	321.387	321.387	321.387	0	328.624
Apa, canal si salubritate	20.01.04	0	0	70.000	27.000	10.588	10.588	10.588	0	12.001
Carburanti si lubrifianti	20.01.05	0	0	60.000	19.000	6.186	6.186	6.186	0	2.054
Piese de schimb	20.01.06	0	0	17.000	6.000	150	150	150	0	150
Transport	20.01.07	0	0	15.000	7.000	216	216	216	0	216
Posta, telecomunicatii, radio, tv, internet	20.01.08	0	0	137.000	49.000	29.294	29.294	29.294	0	29.167
Materiale si prestari de servicii cu caracter functional	20.01.09	0	0	2.687.000	727.000	342.297	342.297	342.297	0	345.988
Alte bunuri si servicii pentru intretinere si functionare	20.01.30	0	0	533.000	295.000	149.428	149.428	149.428	0	147.516
Reparatii curente	20.02	0	0	155.000	55.000	85	85	85	0	85
Bunuri de natura obiectelor de inventar	20.05	0	0	290.000	90.000	3.691	3.691	3.691	0	0
Alte obiecte de inventar	20.05.30	0	0	290.000	90.000	3.691	3.691	3.691	0	0
Deplasari, delasari, transferari	20.06	0	0	120.000	31.000	3.470	3.470	3.470	0	3.285
Deplasari interne, delasari, transferari	20.06.01	0	0	88.000	20.000	3.170	3.170	3.170	0	3.035
Deplasari in strainatate	20.06.02	0	0	32.000	11.000	300	300	300	0	250
Carti, publicatii si materiale documentare	20.11	0	0	7.000	4.000	1.730	1.730	1.730	0	1.730
Pregatire profesionala	20.13	0	0	52.000	20.000	2.400	2.400	2.400	0	2.400
Protectia muncii	20.14	0	0	6.000	0	0	0	0	0	0
Alte cheltuieli	20.30	0	0	10.967.000	2.359.000	923.476	923.476	923.476	0	922.514
Reclama si publicitate	20.30.01	0	0	200.000	70.000	35.400	35.400	35.400	0	35.400
Chirii	20.30.04	0	0	4.000	4.000	306	306	306	0	306
alte cheltuieli cu bunuri si servicii	20.30.30	0	0	10.763.000	2.285.000	887.770	887.770	887.770	0	886.808
TITLUL VII ALTE TRANSFERURI	55	0	0	12.300.000	1.000.000	0	0	0	0	0
A. Transferuri interne	55.01	0	0	12.300.000	1.000.000	0	0	0	0	0

Denumirea indicatorilor	Cod indicator	Credite de angajament		Credite bugetare		Angajamente bugetare	Angajamente legale	Plati efectuate	Angajamente legale de platit	Cheltuieli efective
		Anuale aprobate la finele perioadei de raportare	Trimestriale cumulate	Anuale aprobate la finele perioadei de raportare	Trimestriale cumulate					
Alte transferuri curente interne	55.01.18	0	0	12.300.000	1.000.000	0	0	0	0	0
TITLUL XI ALTE CHELTUIELI	59	0	0	2.720.000	357.000	170.108	170.108	170.108	0	170.108
Sustinerea cultelor	59.12	0	0	2.500.000	300.000	115.000	115.000	115.000	0	115.000
Sume aferente persoanelor cu handicap neincadrate	59.40	0	0	220.000	57.000	55.108	55.108	55.108	0	55.108
PLATI EFECTUATE IN ANII PRECEDENTI SI RECUPERATE IN ANUL CURENT	84	0	0	0	0	-35.234	-35.234	-35.234	0	0
TITLUL XIX PATI EFECTUATE IN ANII PRECEDENTI SI RECUPERATE IN ANUL CURENT	85	0	0	0	0	-35.234	-35.234	-35.234	0	0
Plati efectuate in anii precedenti si recuperate in anul curent	85.01	0	0	0	0	-35.234	-35.234	-35.234	0	0
Plati efectuate in anii precedenti si recuperate in anul curent in sec?iunea de func?ionare a bugetului local	85.01.01	0	0	0	0	-35.234	-35.234	-35.234	0	0
SECTIUNEA DE DEZVOLTARE		61.000	61.000	61.000	40.000	38.931	38.931	38.931	0	84.982
Total cheltuieli		61.000	61.000	61.000	40.000	38.931	38.931	38.931	0	84.982
CHELTUIELI DE CAPITAL	70	61.000	61.000	61.000	40.000	38.931	38.931	38.931	0	84.982
TITLUL XIII ACTIVE NEFINANCIARE	71	61.000	61.000	61.000	40.000	38.931	38.931	38.931	0	84.982
Active fixe	71.01	61.000	61.000	61.000	40.000	38.931	38.931	38.931	0	84.982
Masini, echipamente si mijloace de transport	71.01.02	0	0	0	0	0	0	0	0	76.206
Mobilier, aparatura birou si alte active corporale	71.01.03	6.000	6.000	6.000	6.000	5.998	5.998	5.998	0	459
Alte active fixe	71.01.30	55.000	55.000	55.000	34.000	32.933	32.933	32.933	0	8.317

DIRECTOR EXECUTIV,  
Claudia GROZAVU

ŞEF SERVICIUL BUCET,  
Olimpia STOICA

**CONTUL DE EXECUTIE AL INSTITUTIILOR PUBLICE - CHELTUIELI**  
**67.10.03.04 - Institutii publice de spectacole si concerte - la data de 31.03.2020**

Denumirea indicatorilor	Cod indicator	Credite de angajament		Credite bugetare		Angajamente bugetare	Angajamente legale	Plati efectuate	Angajamente legale de plati	Cheltuieli efective
		Anuale aprobate la finele perioadei de raportare	Trimestriale cumulate	Anuale aprobate la finele perioadei de raportare	Trimestriale cumulate					
TOTAL SECTIUNILE FUNCTIONARE + DEZVOLTARE		21.000	21.000	20.680.000	6.035.000	16.622.894	16.622.894	4.849.835	11.773.059	5.029.067
SECTIUNEA DE FUNCTIONARE		0	0	20.659.000	6.035.000	16.622.894	16.622.894	4.849.835	11.773.059	4.944.085
Total cheltuieli		0	0	20.659.000	6.035.000	16.622.894	16.622.894	4.849.835	11.773.059	4.944.085
CHELTUIELI CURENTE	01	0	0	20.659.000	6.035.000	16.658.128	16.658.128	4.885.069	11.773.059	4.944.085
TITLUL I CHELTUIELI DE PERSONAL	10	0	0	15.775.000	4.582.000	15.775.000	15.775.000	4.001.941	11.773.059	4.064.130
Cheltuieli salariale in bani	10.01	0	0	14.767.000	4.232.000	14.767.000	14.767.000	3.833.110	10.933.890	3.889.935
Salarii de baza	10.01.01	0	0	11.941.000	3.478.000	11.941.000	11.941.000	3.217.149	8.723.851	3.288.173
Alte sporuri	10.01.06	0	0	1.718.000	460.000	1.718.000	1.718.000	382.258	1.335.742	372.863
Fond pentru posturi ocupate prin cumul	10.01.10	0	0	53.000	12.000	53.000	53.000	11.099	41.901	12.932
Indemnizatii de delegare	10.01.13	0	0	26.000	2.000	26.000	26.000	1.386	24.614	1.286
Indemnizatie de hrana	10.01.17	0	0	880.000	230.000	880.000	880.000	201.678	678.322	201.294
Alte drepturi salariale in bani	10.01.30	0	0	149.000	50.000	149.000	149.000	19.540	129.460	13.387
Cheltuieli salariale in natura	10.02	0	0	308.000	160.000	308.000	308.000	0	308.000	0
Tichete de vacanta	10.02.06	0	0	308.000	160.000	308.000	308.000	0	308.000	0
Contributii	10.03	0	0	700.000	190.000	700.000	700.000	168.831	531.169	174.195
Contributii de asigurari sociale de stat	10.03.01	0	0	355.000	95.000	355.000	355.000	83.469	271.531	86.299
Contributia asiguratorie pentru munca	10.03.07	0	0	345.000	95.000	345.000	345.000	85.362	259.638	87.896
TITLUL II BUNURI SI SERVICII	20	0	0	4.664.000	1.396.000	828.020	828.020	828.020	0	824.847
Bunuri si servicii	20.01	0	0	2.637.000	1.012.000	760.486	760.486	760.486	0	762.151
Furnituri de birou	20.01.01	0	0	33.000	17.000	6.431	6.431	6.431	0	6.128

Denumirea indicatorilor	Cod indicator	Credite de angajament		Credite bugetare		Angajamente bugetare	Angajamente legale	Plati efectuate	Angajamente legate de plati	Cheltuieli efective
		Anuale aprobate la finele perioadei de raportare	Trimestriale cumulate	Anuale aprobate la finele perioadei de raportare	Trimestriale cumulate					
Materiale pentru curatenie	20.01.02	0	0	24.000	9.000	7.060	7.060	7.060	0	8.511
Incalzit, iluminat si forta motrica	20.01.03	0	0	366.000	306.000	288.071	288.071	288.071	0	288.071
Apa, canal si salubritate	20.01.04	0	0	40.000	12.000	9.531	9.531	9.531	0	10.944
Carburanti si lubrifianti	20.01.05	0	0	30.000	9.000	5.000	5.000	5.000	0	2.054
Piese de schimb	20.01.06	0	0	17.000	6.000	150	150	150	0	150
Transport	20.01.07	0	0	10.000	2.000	126	126	126	0	126
Posta, telecomunicatii, radio, tv, internet	20.01.08	0	0	97.000	29.000	21.998	21.998	21.998	0	21.871
Materiale si prestari de servicii cu caracter functional	20.01.09	0	0	1.687.000	427.000	300.981	300.981	300.981	0	304.672
Alte bunuri si servicii pentru intratinere si functionare	20.01.30	0	0	333.000	195.000	121.138	121.138	121.138	0	119.624
Reparatii curente	20.02	0	0	105.000	30.000	85	85	85	0	85
Bunuri de natura obiectelor de inventar	20.05	0	0	140.000	40.000	3.691	3.691	3.691	0	0
Alte obiecte de inventar	20.05.30	0	0	140.000	40.000	3.691	3.691	3.691	0	0
Deplasari, detasari, transferari	20.06	0	0	105.000	25.000	3.470	3.470	3.470	0	3.285
Deplasari interne, detasari, transferari	20.06.01	0	0	78.000	15.000	3.170	3.170	3.170	0	3.035
Deplasari in strainatate	20.06.02	0	0	27.000	10.000	300	300	300	0	250
Cardi, publicatii si materiale documentare	20.11	0	0	2.000	2.000	1.730	1.730	1.730	0	1.730
Pregatire profesionala	20.13	0	0	12.000	0	0	0	0	0	0
Protectia muncii	20.14	0	0	6.000	0	0	0	0	0	0
Alte cheltuieli	20.30	0	0	1.657.000	287.000	58.558	58.558	58.558	0	57.596
Chirii	20.30.04	0	0	2.000	2.000	163	163	163	0	163
alte cheltuieli cu bunuri si servicii	20.30.30	0	0	1.655.000	285.000	58.395	58.395	58.395	0	57.433
TITLUL XI ALTE CHELTUIELI	59	0	0	220.000	57.000	55.108	55.108	55.108	0	55.108
Sume aferente persoanelor cu handicap neincadrate	59.40	0	0	220.000	57.000	55.108	55.108	55.108	0	55.108
PLATI EFECTUATE IN ANII PRECEDENTI SI RECUPERATE IN ANUL CURENT	84	0	0	0	0	-35.234	-35.234	-35.234	0	0



Denumirea indicatorilor	Cod indicator	Credite de angajament		Credite bugetare		Angajamente bugetare	Angajamente legale	Plati efectuate	Angajamente legale de platit	Cheltuieli efective
		Anuale aprobate la finele perioadei de raportare	Trimestriale cumulate	Anuale aprobate la finele perioadei de raportare	Trimestriale cumulate					
TITLUL XIX PATI EFECTUATE IN ANII PRECEDENTI SI RECUPERATE IN ANUL CURENT	85	0	0	0	0	-35.234	-35.234	-35.234	0	0
Plati efectuate in anii precedenti si recuperate in anul curent	85.01	0	0	0	0	-35.234	-35.234	-35.234	0	0
Plati efectuate in anii precedenti si recuperate in anul curent in sec?iunea de func?ionare a bugetului local	85.01.01	0	0	0	0	-35.234	-35.234	-35.234	0	0
SECTIUNEA DE DEZVOLTARE		21.000	21.000	21.000	0	0	0	0	0	84.982
Total cheltuieli		21.000	21.000	21.000	0	0	0	0	0	84.982
CHELTUIELI DE CAPITAL	70	21.000	21.000	21.000	0	0	0	0	0	84.982
TITLUL XIII ACTIVE NEFINANCIARE	71	21.000	21.000	21.000	0	0	0	0	0	84.982
Active fixe	71.01	21.000	21.000	21.000	0	0	0	0	0	84.982
Masini, echipamente si mijloace de transport	71.01.02	0	0	0	0	0	0	0	0	76.206
Mobilier, aparatura birou si alte active corporale	71.01.03	0	0	0	0	0	0	0	0	459
Alte active fixe	71.01.30	21.000	21.000	21.000	0	0	0	0	0	8.317

DIRECTOR EXECUTIV,  
Claudia GROZAVU

PRIMAR,  
Călin BIBART

ŞEF SERVICIUL BUGEȚ,  
Olimpia STOICA

## CONTUL DE EXECUTIE AL INSTITUTIILOR PUBLICE - CHELTUIELI

### 67.10.05.01 - Sport - la data de 31.03.2020

Denumirea indicatorilor	Cod indicator	Credite de angajament		Credite bugetare		Angajamente bugetare	Angajamente legale	Plati efectuate	Angajamente legale de platit	Cheltuieli efective
		Anuale aprobate la finele perioadei de raportare	Trimestriale cumulate	Anuale aprobate la finele perioadei de raportare	Trimestriale cumulate					
TOTAL SECTIUNILE FUNCTIONARE + DEZVOLTARE		0	0	9.000.000	500.000	0	0	0	0	0
SECTIUNEA DE FUNCTIONARE		0	0	9.000.000	500.000	0	0	0	0	0
Total cheltuieli		0	0	9.000.000	500.000	0	0	0	0	0
CHELTUIELI CURENTE	01	0	0	9.000.000	500.000	0	0	0	0	0
TITLUL VI ALTE TRANSFERURI	55	0	0	9.000.000	500.000	0	0	0	0	0
A. Transferuri interne	55.01	0	0	9.000.000	500.000	0	0	0	0	0
Alte transferuri curente interne	55.01.18	0	0	9.000.000	500.000	0	0	0	0	0

PRIMAR,  
Călin BIRBART



DIRECTOR EXECUTIV,  
Claudia GROZAVU

ŞEF SERVICIUL BUGEȚ,  
Olimpia STOICA

**CONTUL DE EXECUTIE AL INSTITUTIILOR PUBLICE - CHELTUIELI**  
**67.10.50 - Alte servicii în domeniile culturii, recreerii si religiei - la data de 31.03.2020**

Denumirea indicatorilor	Cod indicator	Credite de angajament		Credite bugetare		Angajamente bugetare	Angajamente legale	Plati efectuate	Angajamente legale de platit	Cheltuieli efective
		Anuale aprobate la finele perioadei de raportare	Trimestriale cumulate	Anuale aprobate la finele perioadei de raportare	Trimestriale cumulate					
TOTAL SECTIUNILE FUNCTIONARE + DEZVOLTARE		40.000	40.000	19.650.000	4.470.000	3.887.830	3.887.830	1.792.143	2.095.687	1.754.130
SECTIUNEA DE FUNCTIONARE		0	0	19.610.000	4.430.000	3.848.899	3.848.899	1.753.212	2.095.687	1.754.130
Total cheltuieli		0	0	19.610.000	4.430.000	3.848.899	3.848.899	1.753.212	2.095.687	1.754.130
CHELTUIELI CURENTE	01	0	0	19.610.000	4.430.000	3.848.899	3.848.899	1.753.212	2.095.687	1.754.130
TITLUL I CHELTUIELI DE PERSONAL	10	0	0	2.750.000	910.000	2.750.000	2.750.000	654.313	2.095.687	653.608
Cheltuieli salariale in bani	10.01	0	0	2.645.000	837.000	2.645.000	2.645.000	640.212	2.004.788	639.226
Salarii de baza	10.01.01	0	0	2.400.000	750.000	2.400.000	2.400.000	597.270	1.802.730	589.852
Alte sporuri	10.01.06	0	0	42.000	14.000	42.000	42.000	12.260	29.740	11.677
Indemnizatii platite unor persoane din afara unitatii	10.01.12	0	0	20.000	5.000	20.000	20.000	0	20.000	5.616
Indemnizatii de delegare	10.01.13	0	0	3.000	3.000	3.000	3.000	0	3.000	0
Indemnizatie de hrana	10.01.17	0	0	140.000	45.000	140.000	140.000	30.682	109.318	28.337
Alte drepturi salariale in bani	10.01.30	0	0	40.000	20.000	40.000	40.000	0	40.000	3.744
Cheltuieli salariale in natura	10.02	0	0	58.000	58.000	58.000	58.000	0	58.000	0
Tichete de vacanta	10.02.06	0	0	58.000	58.000	58.000	58.000	0	58.000	0
Contributii	10.03	0	0	47.000	15.000	47.000	47.000	14.101	32.899	14.382
Contributia asiguratorie pentru munca	10.03.07	0	0	47.000	15.000	47.000	47.000	14.101	32.899	14.382
TITLUL II BUNURI SI SERVICII	20	0	0	11.060.000	2.720.000	983.899	983.899	983.899	0	985.522
Bunuri si servicii	20.01	0	0	1.490.000	545.000	116.581	116.581	116.581	0	118.204
Furnituri de birou	20.01.01	0	0	40.000	20.000	2.882	2.882	2.882	0	0

Denumirea indicatorilor	Cod indicator	Credite de angajament		Credite bugetare		Angajamente bugetare	Angajamente legale	Plati efectuate	Angajamente legale de platit	Cheltuieli efective
		Anuale aprobate la finele perioadei de raportare	Trimestriale cumulate	Anuale aprobate la finele perioadei de raportare	Trimestriale cumulate					
Materiale pentru curatenie	20.01.02	0	0	45.000	15.000	1.148	1.148	1.148	0	0
Incalziti, iluminat si forta motrica	20.01.03	0	0	100.000	60.000	33.316	33.316	33.316	0	40.553
Apa, canal si salubritate	20.01.04	0	0	30.000	15.000	1.057	1.057	1.057	0	1.057
Carburantii si lubrifiantii	20.01.05	0	0	30.000	10.000	1.186	1.186	1.186	0	0
Transport	20.01.07	0	0	5.000	5.000	90	90	90	0	90
Posta, telecomunicatii, radio, tv, internet	20.01.08	0	0	40.000	20.000	7.296	7.296	7.296	0	7.296
Materiale si prestari de servicii cu caracter functional	20.01.09	0	0	1.000.000	300.000	41.316	41.316	41.316	0	41.316
Alte bunuri si servicii pentru intretinere si functionare	20.01.30	0	0	200.000	100.000	28.290	28.290	28.290	0	27.892
Reparatii curente	20.02	0	0	50.000	25.000	0	0	0	0	0
Bunuri de natura obiectelor de inventar	20.05	0	0	150.000	50.000	0	0	0	0	0
Alte obiecte de inventar	20.05.30	0	0	150.000	50.000	0	0	0	0	0
Deplasari, delasari, transferari	20.06	0	0	15.000	6.000	0	0	0	0	0
Deplasari interne, delasari, transferari	20.06.01	0	0	10.000	5.000	0	0	0	0	0
Deplasari in strainatate	20.06.02	0	0	5.000	1.000	0	0	0	0	0
Carti, publicatii si materiale documentare	20.11	0	0	5.000	2.000	0	0	0	0	0
Pregatire profesionala	20.13	0	0	40.000	20.000	2.400	2.400	2.400	0	2.400
Alte cheltuieli	20.30	0	0	9.310.000	2.072.000	864.918	864.918	864.918	0	864.918
Reclama si publicitate	20.30.01	0	0	200.000	70.000	35.400	35.400	35.400	0	35.400
Chirii	20.30.04	0	0	2.000	2.000	143	143	143	0	143
alte cheltuieli cu bunuri si servicii	20.30.30	0	0	9.108.000	2.000.000	829.375	829.375	829.375	0	829.375
TITLUL VI ALTE TRANSFERURI	55	0	0	3.300.000	500.000	0	0	0	0	0
A. Transferuri interne	55.01	0	0	3.300.000	500.000	0	0	0	0	0
Alte transferuri curente interne	55.01.18	0	0	3.300.000	500.000	0	0	0	0	0
TITLUL XI ALTE CHELTUIELI	59	0	0	2.500.000	300.000	115.000	115.000	115.000	0	115.000
Sustinerea cultelor	59.12	0	0	2.500.000	300.000	115.000	115.000	115.000	0	115.000
SECTIUNEA DE DEZVOLTARE		40.000	40.000	40.000	40.000	38.931	38.931	38.931	0	0

Denumirea indicatorilor	Cod indicator	Credite de angajament		Credite bugetare		Angajamente bugetare	Angajamente legate	Plati efectuate	Angajamente legale de platit	Cheltuieli efective
		Anuale aprobate la finele perioadei de raportare	Trimestriale cumulate	Anuale aprobate la finele perioadei de raportare	Trimestriale cumulate					
Total cheltuieli		40.000	40.000	40.000	40.000	38.931	38.931	38.931	0	0
CHELTUIELI DE CAPITAL	70	40.000	40.000	40.000	40.000	38.931	38.931	38.931	0	0
TITLUL XIII ACTIVE NEFINANCIARE	71	40.000	40.000	40.000	40.000	38.931	38.931	38.931	0	0
Active fixe	71.01	40.000	40.000	40.000	40.000	38.931	38.931	38.931	0	0
Mobilier, aparatura birolica si alte active corporale	71.01.03	6.000	6.000	6.000	6.000	5.998	5.998	5.998	0	0
Alte active fixe	71.01.30	34.000	34.000	34.000	34.000	32.933	32.933	32.933	0	0

PRIMAR,  
Călin BIBART



DIRECTOR EXECUTIV,  
Căldia GROZAVU

.....

ŞEF SERVICIUL BUGEȚ,  
Olimpia STOICA

.....

**CONTUL DE EXECUTIE AL INSTITUTIILOR PUBLICE - CHELTUIELI****68.10.04 - Asistența acordată persoanelor în vârstă - la data de 31.03.2020**

Denumirea indicatorilor	Cod indicator	Credite de angajament		Credite bugetare		Angajamente bugetare	Angajamente legale	Plati efectuate	Angajamente legale de platit	Cheltuieli efective
		Anuale aprobate la finele perioadei de raportare	Trimestriale cumulate	Anuale aprobate la finele perioadei de raportare	Trimestriale cumulate					
TOTAL SECTIUNILE FUNCTIONARE + DEZVOLTARE		0	0	15.000	0	0	0	0	0	19.747
SECTIUNEA DE FUNCTIONARE		0	0	15.000	0	0	0	0	0	19.747
Total cheltuieli		0	0	15.000	0	0	0	0	0	19.747
CHELTUIELI CURENTE	01	0	0	15.000	0	0	0	0	0	19.747
TITLUL II BUNURI SI SERVICII	20	0	0	15.000	0	0	0	0	0	19.747
Bunuri si servicii	20.01	0	0	15.000	0	0	0	0	0	3.867
Furnituri de birou	20.01.01	0	0	3.000	0	0	0	0	0	0
Materiale pentru curatenie	20.01.02	0	0	7.000	0	0	0	0	0	3.867
Transport	20.01.07	0	0	5.000	0	0	0	0	0	0
Hrana	20.03	0	0	0	0	0	0	0	0	12.421
Hrana pentru oameni	20.03.01	0	0	0	0	0	0	0	0	12.421
Medicamente si materiale sanitare	20.04	0	0	0	0	0	0	0	0	3.459
Medicamente	20.04.01	0	0	0	0	0	0	0	0	794
Materiale sanitare	20.04.02	0	0	0	0	0	0	0	0	2.665

DIRECTOR EXECUTIV,

Claudia GROZAVU

ŞEF SERVICIUL BUGEȚ,  
Olimpia STOICA